

**BANCO DE LA REPUBLICA**  
**NOTA MONETARIA**

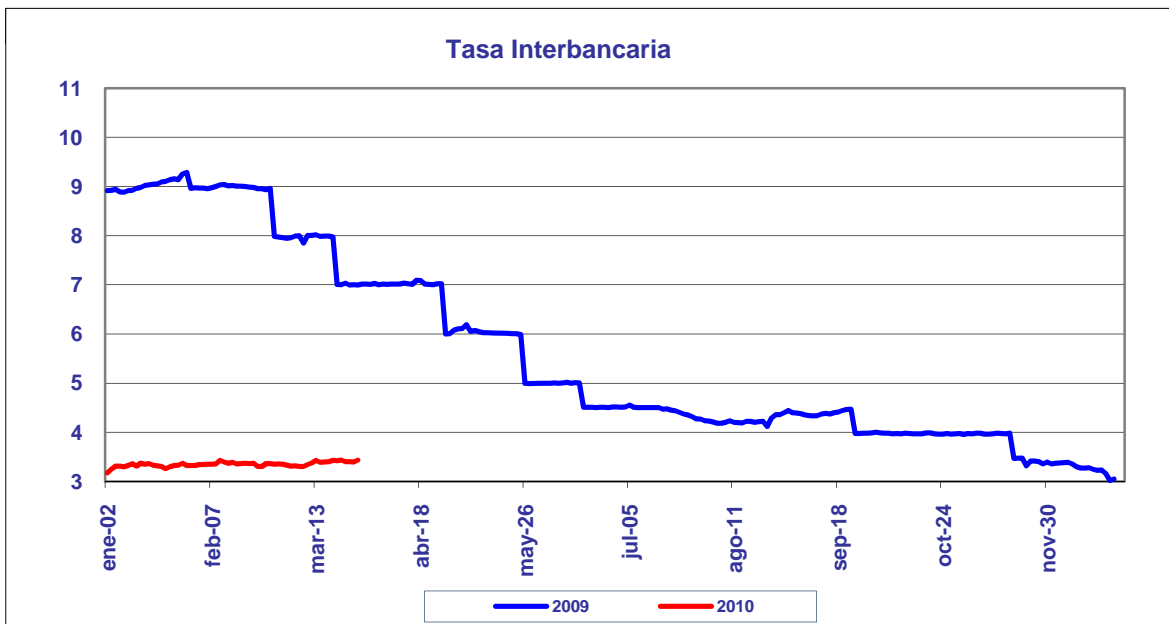
**PERIODO:** marzo 29 a marzo 31 de 2010

---

**COMPORTAMIENTO DE LA TASA**

Durante esta semana, el promedio semanal de la tasa interbancaria disminuyó **0,0150** punto(s) básico(s) frente a la semana anterior.

<i>Tasa Interbancaria - TIB (*)</i> (Tasas Promedio Ponderado)	
Semana Actual	<b>3,408</b>
Semana anterior	<b>3,423</b>
Ultimos 30 días	<b>3,375</b>
Año Corrido	<b>4,244</b>

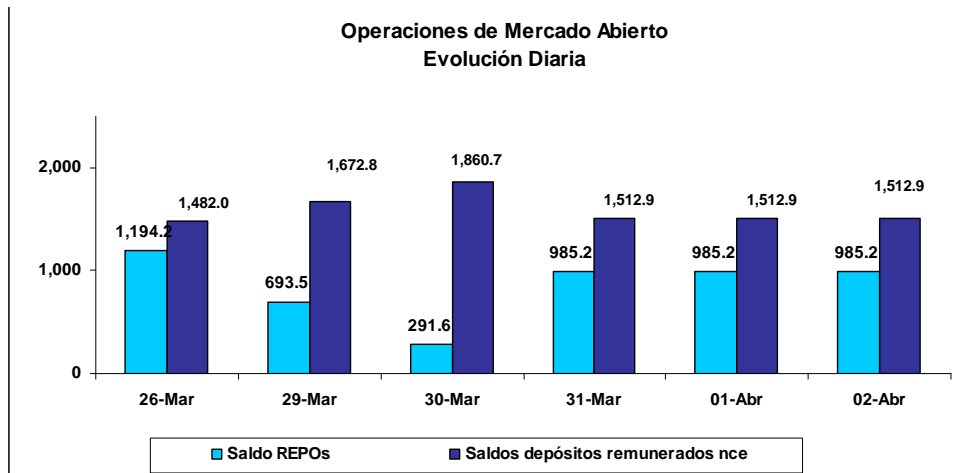


(\*) Fuente: Cálculos Banco de la República, formato 133 de la Superintendencia Bancaria.  
Tasa Interbancaria Pasiva a 1 día hábil (overnight moneda local).

## OPERACIONES REPOS Y REPOS EN REVERSA

El saldo de REPOS al viernes 2 de Abril de 2010 fue de \$985.2 mm, presentando una disminución de \$209.0 mm con respecto al viernes anterior. Este saldo correspondió a operaciones de 1 día \$985.2 mm. Por otra parte, el saldo de los depósitos remunerados no constitutivos de encaje a la misma fecha, fue de \$1,512.9 mm presentando un aumento de \$30.9 mm con respecto al viernes 26 de Marzo de 2010.

Durante este mismo período, el promedio diario de colocación de REPOs fue de \$788.1 mm, presentando una disminución de \$576.7 mm con respecto a la semana anterior. Los depósitos remunerados no constitutivos de encaje, por su parte fueron \$1,614.5 mm en promedio, es decir, \$21.4 mm más que la semana anterior.



## BASE MONETARIA

### BASE MONETARIA

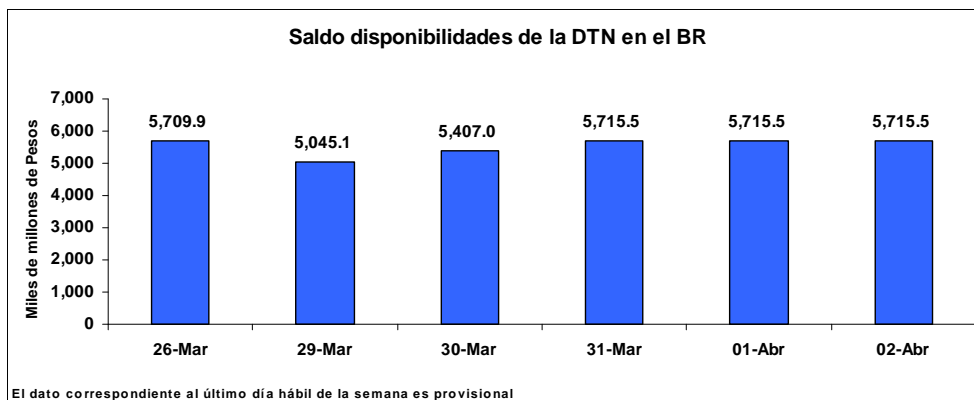
Miles de millones de pesos

	FECHA	SALDOS DIARIOS	PROM.MOVIL DIARIO ORDEN 45	PROM.MOVIL DIARIO ORDEN 20
VIERNES	26-Mar	36,325	36,225	36,252
LUNES	29-Mar	36,313	36,227	36,228
MARTES	30-Mar	35,414	36,218	36,159
MIERCOLES	31-Mar	36,216	36,248	36,162
JUEVES	01-Abr	36,216	36,248	36,162
VIERNES	02-Abr	36,216	36,248	36,162
PROM. SEM		36,075	36,238	36,174

Durante la semana comprendida entre el 29 de Marzo y el 2 de Abril de 2010, la Base Monetaria registró un valor promedio de \$ 36,075.1 mm.

## COMPORTAMIENTO DE LAS DISPONIBILIDADES DE LA DIRECCIÓN DEL TESORO NACIONAL (DTN)

El viernes 2 de Abril el saldo de las disponibilidades de la DTN en el Banco de la República fue de \$5,715.5 mm, lo que representa un aumento de \$5.6 mm frente al viernes 26 de Marzo de 2010. Durante la semana mantuvo en promedio \$5,519.7 mm, es decir \$106.9 mm menos que la semana anterior.



## GLOSARIO

**TIB:** Promedio diario de negociaciones overnight pasivas, de establecimientos bancarios.

**OMAS:** Operaciones de mercado abierto, es un término genérico para denominar las operaciones de compra y venta de títulos que el Banco de la República realiza en el mercado bien sea para contraer o expandir la cantidad de dinero en la economía.

**TES:** Títulos de deuda pública doméstica, emitidos por el gobierno y administrados por el Banco de la República.

**REPOs EN REVERSA:** Operaciones de venta con pacto de recompra de títulos valores, que si bien conllevan la transferencia en propiedad de los bienes negociados, tiene implícito el pacto de transferir al reportado la propiedad de los títulos en el lapso determinado. A través de estas operaciones el BR contrae liquidez al mercado monetario.

**REPOs:** Operaciones de compra con pacto de reventa de títulos valores, que si bien conllevan la transferencia en propiedad de los bienes negociados, tiene implícito el pacto de transferir al reportado la propiedad de los títulos en el lapso determinado. A través de estas operaciones el BR otorga liquidez al mercado monetario.