

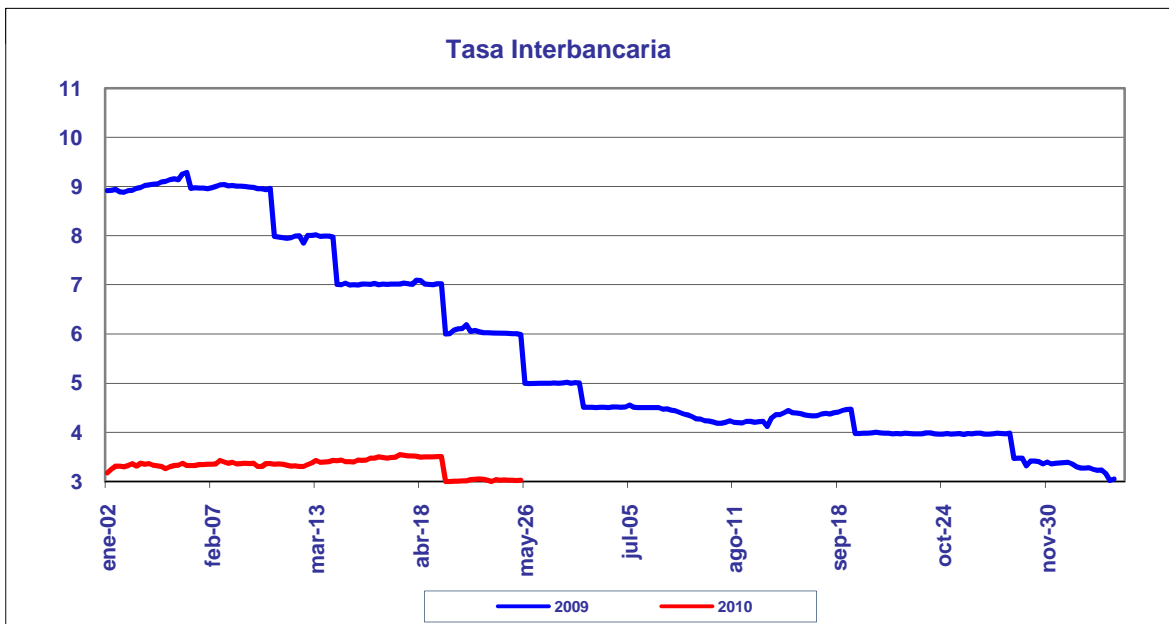
BANCO DE LA REPUBLICA
NOTA MONETARIA

PERIODO: mayo 24 a mayo 28 de 2010

COMPORTAMIENTO DE LA TASA

Durante esta semana, el promedio semanal de la tasa interbancaria aumentó **0,0063** punto(s) básico(s) frente a la semana anterior.

<i>Tasa Interbancaria - TIB (*)</i> (Tasas Promedio Ponderado)	
Semana Actual	3,024
Semana anterior	3,017
Ultimos 30 días	3,056
Año Corrido	3,857

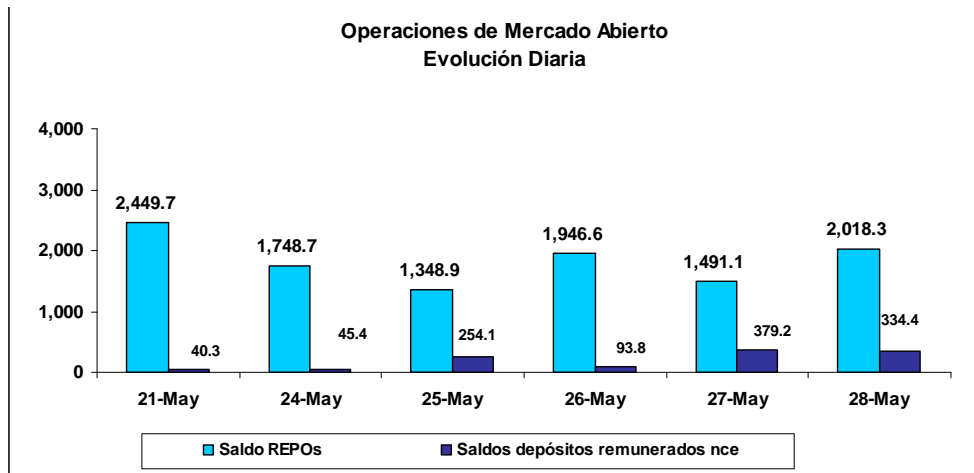


(*) Fuente: Cálculos Banco de la República, formato 133 de la Superintendencia Bancaria.
 Tasa Interbancaria Pasiva a 1 día hábil (overnight moneda local).

OPERACIONES REPOS Y REPOS EN REVERSA

El saldo de REPOs al viernes 28 de Mayo de 2010 fue de \$2,018.3 mm, presentando una disminución de \$431.4 mm con respecto al viernes anterior. Este saldo correspondió a operaciones de 1 día \$2,016.1 mm y overnight \$2.2 mm. Por otra parte, el saldo de los depósitos remunerados no constitutivos de encaje a la misma fecha, fue de \$334.4 mm presentando un aumento de \$294.1 mm con respecto al viernes 21 de Mayo de 2010.

Durante este mismo período, el promedio diario de colocación de REPOs fue de \$1,710.7 mm, presentando una disminución de \$1,788.1 mm con respecto a la semana anterior. Los depósitos remunerados no constitutivos de encaje, por su parte fueron \$221.4 mm en promedio, es decir, \$112.0 mm más que la semana anterior.



BASE MONETARIA

BASE MONETARIA

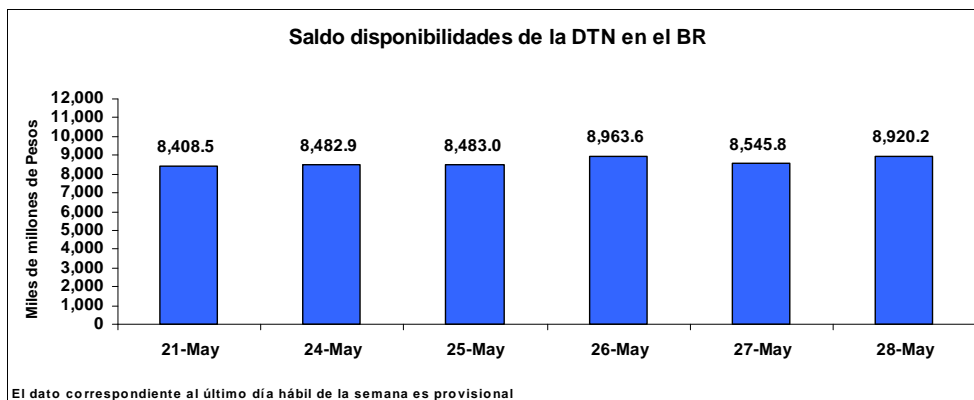
Miles de millones de pesos

	FECHA	SALDOS DIARIOS	PROM.MOVIL DIARIO ORDEN 45	PROM.MOVIL DIARIO ORDEN 20
VIERNES	21-May	36,518	36,208	36,073
LUNES	24-May	35,897	36,199	36,039
MARTES	25-May	35,329	36,163	36,027
MIERCOLES	26-May	35,625	36,134	36,051
JUEVES	27-May	35,365	36,115	36,031
VIERNES	28-May	35,607	36,113	36,091
PROM. SEM		35,565	36,145	36,048

Durante la semana comprendida entre el 24 y el 28 de Mayo de 2010, la Base Monetaria registró un valor promedio de \$ 35,564.7 mm.

COMPORTAMIENTO DE LAS DISPONIBILIDADES DE LA DIRECCIÓN DEL TESORO NACIONAL (DTN)

El viernes 28 de Mayo el saldo de las disponibilidades de la DTN en el Banco de la República fue de \$8,920.2 mm, lo que representa un aumento de \$511.7 mm frente al viernes 21 de Mayo de 2010. Durante la semana mantuvo en promedio \$8,679.1 mm, es decir \$584.6 mm menos que la semana anterior.



GLOSARIO

TIB: Promedio diario de negociaciones overnight pasivas, de establecimientos bancarios.

OMAS: Operaciones de mercado abierto, es un término genérico para denominar las operaciones de compra y venta de títulos que el Banco de la República realiza en el mercado bien sea para contraer o expandir la cantidad de dinero en la economía.

TES: Títulos de deuda pública doméstica, emitidos por el gobierno y administrados por el Banco de la República.

REPOs EN REVERSA: Operaciones de venta con pacto de recompra de títulos valores, que si bien conllevan la transferencia en propiedad de los bienes negociados, tiene implícito el pacto de transferir al reportado la propiedad de los títulos en el lapso determinado. A través de estas operaciones el BR contrae liquidez al mercado monetario.

REPOs: Operaciones de compra con pacto de reventa de títulos valores, que si bien conllevan la transferencia en propiedad de los bienes negociados, tiene implícito el pacto de transferir al reportado la propiedad de los títulos en el lapso determinado. A través de estas operaciones el BR otorga liquidez al mercado monetario.