

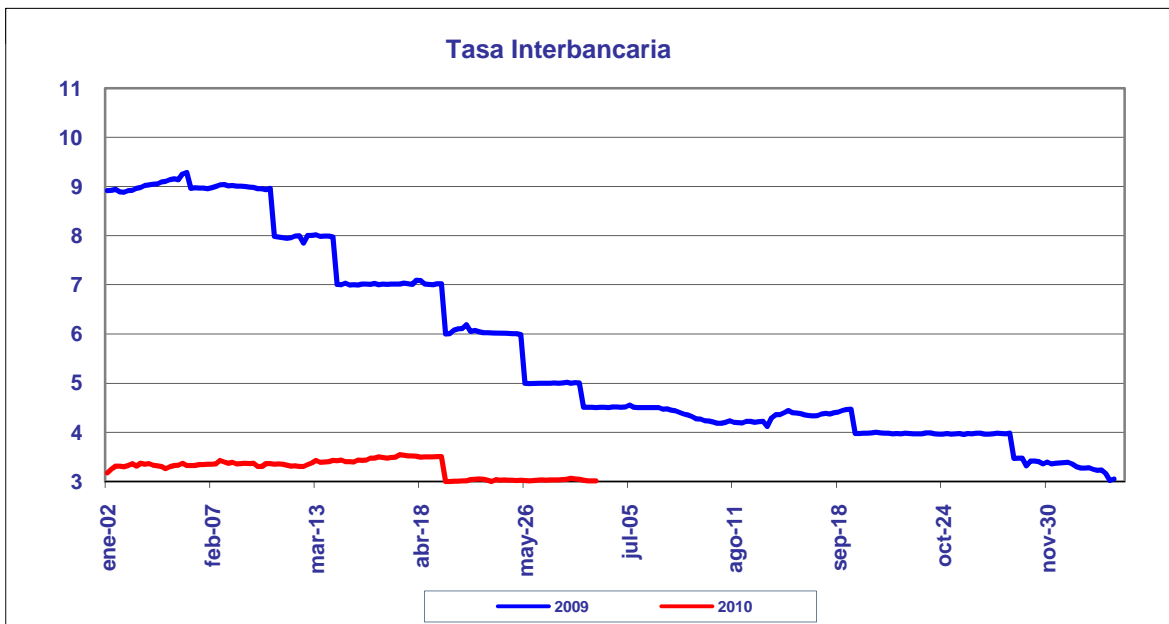
**BANCO DE LA REPUBLICA**  
**NOTA MONETARIA**

**PERIODO:** junio 21 a junio 25 de 2010

**COMPORTAMIENTO DE LA TASA**

Durante esta semana, el promedio semanal de la tasa interbancaria disminuyó **0,0282** punto(s) básico(s) frente a la semana anterior.

<i>Tasa Interbancaria - TIB (*)</i> (Tasas Promedio Ponderado)	
Semana Actual	<b>3,022</b>
Semana anterior	<b>3,051</b>
Ultimos 30 días	<b>3,029</b>
Año Corrido	<b>3,695</b>

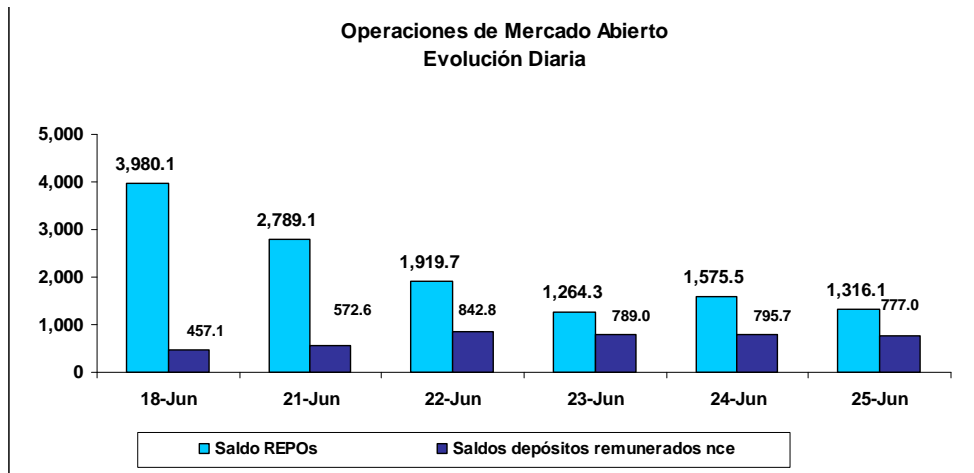


(\*) Fuente: Cálculos Banco de la República, formato 133 de la Superintendencia Bancaria.  
 Tasa Interbancaria Pasiva a 1 día hábil (overnight moneda local).

## OPERACIONES REPOS Y REPOS EN REVERSA

El saldo de REPOs al viernes 25 de Junio de 2010 fue de \$1,316.1 mm, presentando una disminución de \$2,664.0 mm con respecto al viernes anterior. Este saldo correspondió a operaciones de 1 día \$1,316.1 mm. Por otra parte, el saldo de los depósitos remunerados no constitutivos de encaje a la misma fecha, fue de \$777.0 mm presentando un aumento de \$319.8 mm con respecto al viernes 18 de Junio de 2010.

Durante este mismo período, el promedio diario de colocación de REPOs fue de \$1,772.9 mm, presentando una disminución de \$2,579.3 mm con respecto a la semana anterior. Los depósitos remunerados no constitutivos de encaje, por su parte fueron \$755.4 mm en promedio, es decir, \$368.0 mm más que la semana anterior.



## BASE MONETARIA

### BASE MONETARIA

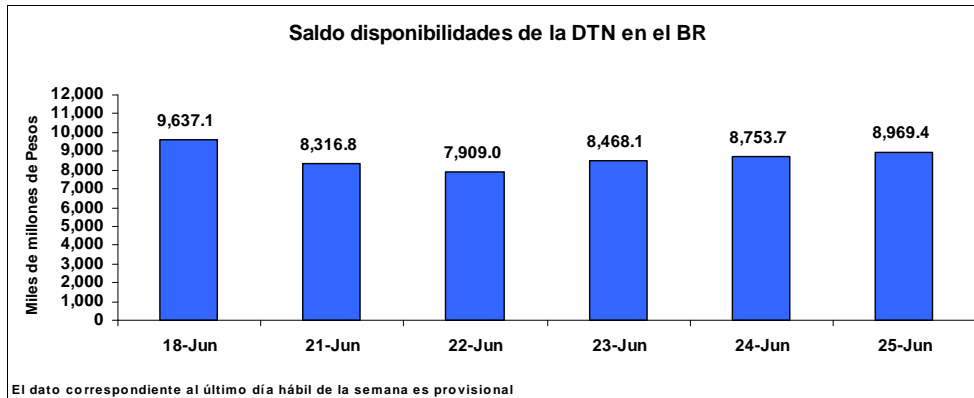
Miles de millones de pesos

	FECHA	SALDOS DIARIOS	PROM.MOVIL DIARIO ORDEN 45	PROM.MOVIL DIARIO ORDEN 20
VIERNES	18-Jun	37,312	36,236	36,365
LUNES	21-Jun	37,318	36,258	36,350
MARTES	22-Jun	36,620	36,267	36,355
MIERCOLES	23-Jun	35,517	36,239	36,336
JUEVES	24-Jun	35,519	36,221	36,346
VIERNES	25-Jun	35,179	36,229	36,324
PROM. SEM		36,030	36,243	36,342

Durante la semana comprendida entre el 21 y el 25 de Junio de 2010, la Base Monetaria registró un valor promedio de \$ 36,030.4 mm.

## COMPORTAMIENTO DE LAS DISPONIBILIDADES DE LA DIRECCIÓN DEL TESORO NACIONAL (DTN)

El viernes 25 de Junio el saldo de las disponibilidades de la DTN en el Banco de la República fue de \$8,969.4 mm, lo que representa una disminución de \$667.6 mm frente al viernes 18 de Junio de 2010. Durante la semana mantuvo en promedio \$8,483.4 mm, es decir \$2,013.2 mm menos que la semana anterior.



## **GLOSARIO**

**TIB:** Promedio diario de negociaciones overnight pasivas, de establecimientos bancarios.

**OMAS:** Operaciones de mercado abierto, es un término genérico para denominar las operaciones de compra y venta de títulos que el Banco de la República realiza en el mercado bien sea para contraer o expandir la cantidad de dinero en la economía.

**TES:** Títulos de deuda pública doméstica, emitidos por el gobierno y administrados por el Banco de la República.

**REPOs EN REVERSA:** Operaciones de venta con pacto de recompra de títulos valores, que si bien conllevan la transferencia en propiedad de los bienes negociados, tiene implícito el pacto de transferir al reportado la propiedad de los títulos en el lapso determinado. A través de estas operaciones el BR contrae liquidez al mercado monetario.

**REPOs:** Operaciones de compra con pacto de reventa de títulos valores, que si bien conllevan la transferencia en propiedad de los bienes negociados, tiene implícito el pacto de transferir al reportado la propiedad de los títulos en el lapso determinado. A través de estas operaciones el BR otorga liquidez al mercado monetario.