

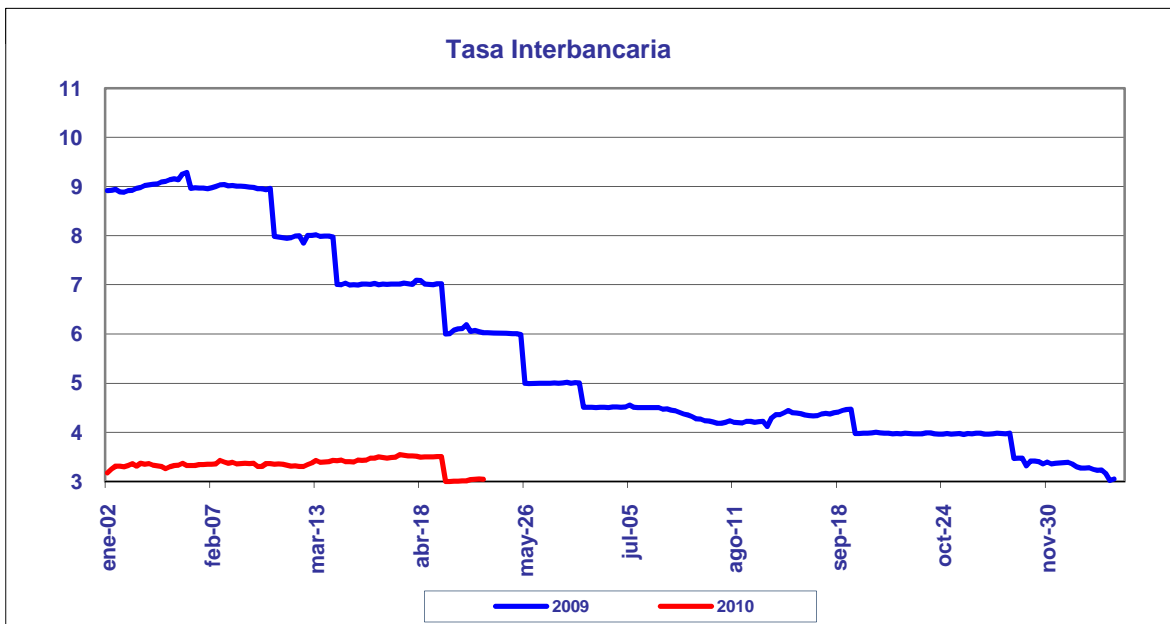
**BANCO DE LA REPUBLICA**  
**NOTA MONETARIA**

**PERIODO:** mayo 10 a mayo 14 de 2010

**COMPORTAMIENTO DE LA TASA**

Durante esta semana, el promedio semanal de la tasa interbancaria disminuyó **0,1091** punto(s) básico(s) frente a la semana anterior.

<i>Tasa Interbancaria - TIB (*)</i> (Tasas Promedio Ponderado)	
Semana Actual	<b>3,035</b>
Semana anterior	<b>3,144</b>
Ultimos 30 días	<b>3,328</b>
Año Corrido	<b>3,967</b>

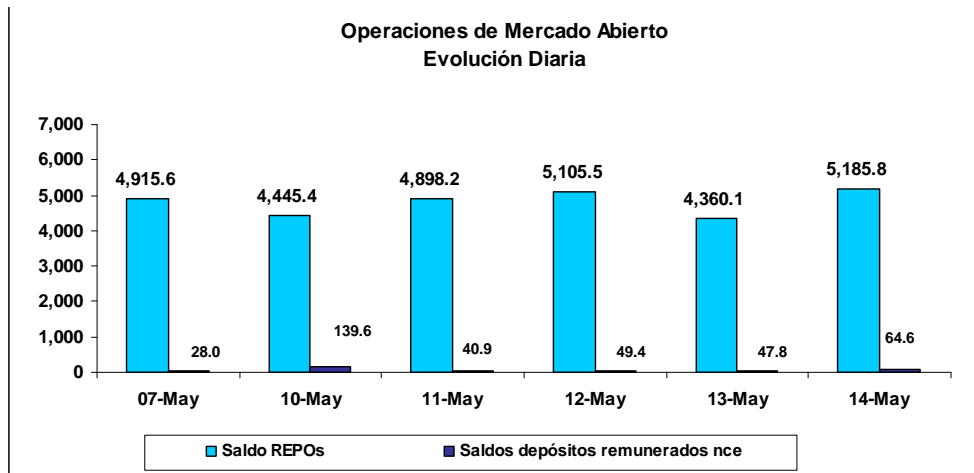


(\*) Fuente: Cálculos Banco de la República, formato 133 de la Superintendencia Bancaria.  
 Tasa Interbancaria Pasiva a 1 día hábil (overnight moneda local).

## OPERACIONES REPOS Y REPOS EN REVERSA

El saldo de REPOs al viernes 14 de Mayo de 2010 fue de \$5,185.8 mm, presentando un aumento de \$270.2 mm con respecto al viernes anterior. Este saldo correspondió a operaciones de 1 día \$5,185.7 mm y overnight \$0.1 mm. Por otra parte, el saldo de los depósitos remunerados no constitutivos de encaje a la misma fecha, fue de \$64.6 mm presentando un aumento de \$36.5 mm con respecto al viernes 7 de Mayo de 2010.

Durante este mismo período, el promedio diario de colocación de REPOs fue de \$4,799.0 mm, presentando un aumento de \$1,585.4 mm con respecto a la semana anterior. Los depósitos remunerados no constitutivos de encaje, por su parte fueron \$68.5 mm en promedio, es decir, \$144.9 mm menos que la semana anterior.



## BASE MONETARIA

### BASE MONETARIA

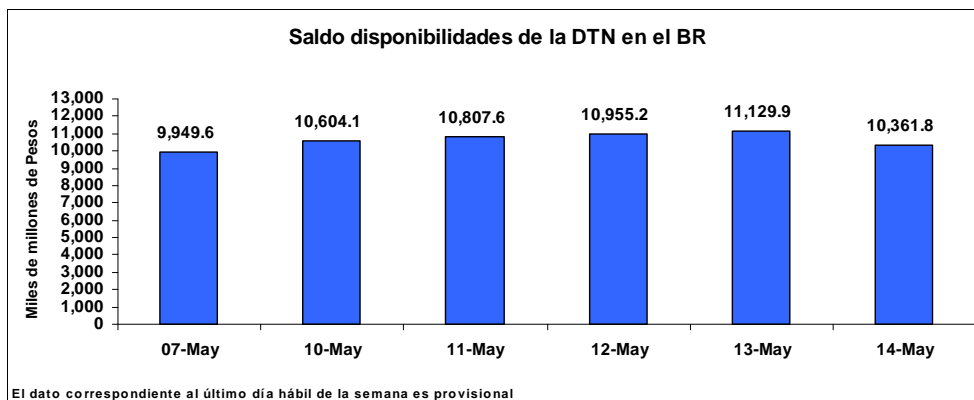
Miles de millones de pesos

	FECHA	SALDOS DIARIOS	PROM.MOVIL DIARIO ORDEN 45	PROM.MOVIL DIARIO ORDEN 20
VIERNES	07-May	37,220	36,118	36,074
LUNES	10-May	36,002	36,115	36,054
MARTES	11-May	36,399	36,122	36,121
MIERCOLES	12-May	36,508	36,141	36,130
JUEVES	13-May	35,623	36,161	36,101
VIERNES	14-May	37,027	36,173	36,113
PROM. SEM		36,312	36,142	36,104

Durante la semana comprendida entre el 10 y el 14 de Mayo de 2010, la Base Monetaria registró un valor promedio de \$ 36,311.9 mm.

## COMPORTAMIENTO DE LAS DISPONIBILIDADES DE LA DIRECCIÓN DEL TESORO NACIONAL (DTN)

El viernes 14 de Mayo el saldo de las disponibilidades de la DTN en el Banco de la República fue de \$10,361.8 mm, lo que representa un aumento de \$412.2 mm frente al viernes 7 de Mayo de 2010. Durante la semana mantuvo en promedio \$10,771.7 mm, es decir \$1,955.9 mm más que la semana anterior.



## GLOSARIO

**TIB:** Promedio diario de negociaciones overnight pasivas, de establecimientos bancarios.

**OMAS:** Operaciones de mercado abierto, es un término genérico para denominar las operaciones de compra y venta de títulos que el Banco de la República realiza en el mercado bien sea para contraer o expandir la cantidad de dinero en la economía.

**TES:** Títulos de deuda pública doméstica, emitidos por el gobierno y administrados por el Banco de la República.

**REPOs EN REVERSA:** Operaciones de venta con pacto de recompra de títulos valores, que si bien conllevan la transferencia en propiedad de los bienes negociados, tiene implícito el pacto de transferir al reportado la propiedad de los títulos en el lapso determinado. A través de estas operaciones el BR contrae liquidez al mercado monetario.

**REPOs:** Operaciones de compra con pacto de reventa de títulos valores, que si bien conllevan la transferencia en propiedad de los bienes negociados, tiene implícito el pacto de transferir al reportado la propiedad de los títulos en el lapso determinado. A través de estas operaciones el BR otorga liquidez al mercado monetario.