

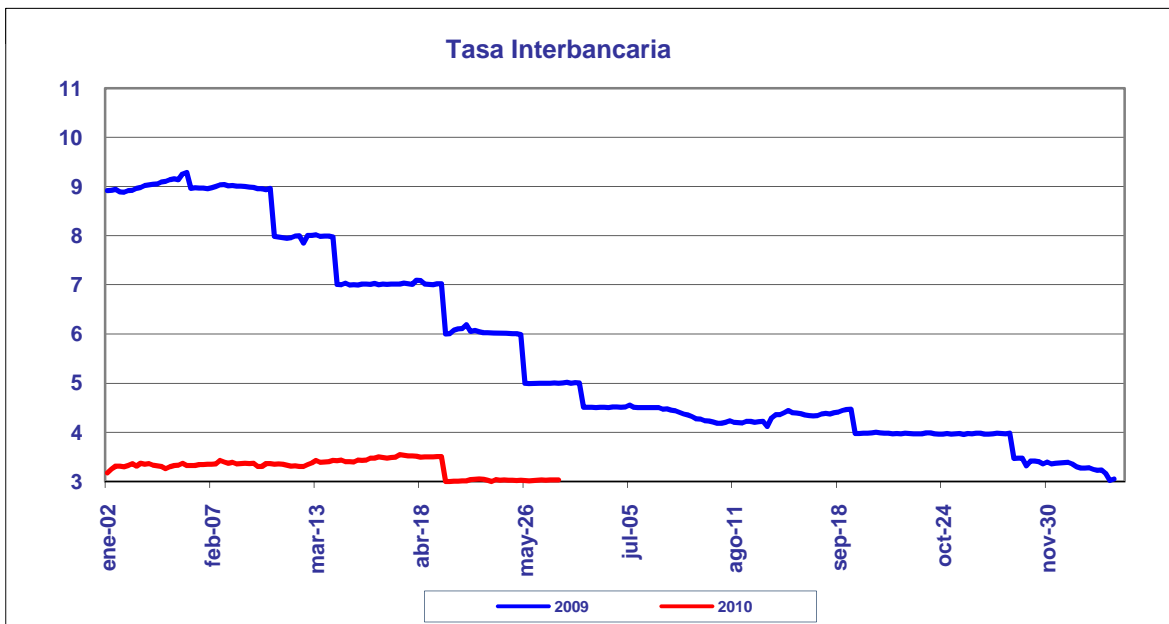
BANCO DE LA REPUBLICA
NOTA MONETARIA

PERIODO: junio 08 a junio 11 de 2010

COMPORTAMIENTO DE LA TASA

Durante esta semana, el promedio semanal de la tasa interbancaria aumentó **0,0094** punto(s) básico(s) frente a la semana anterior.

<i>Tasa Interbancaria - TIB (*)</i> (Tasas Promedio Ponderado)	
Semana Actual	3,030
Semana anterior	3,020
Ultimos 30 días	3,024
Año Corrido	3,766

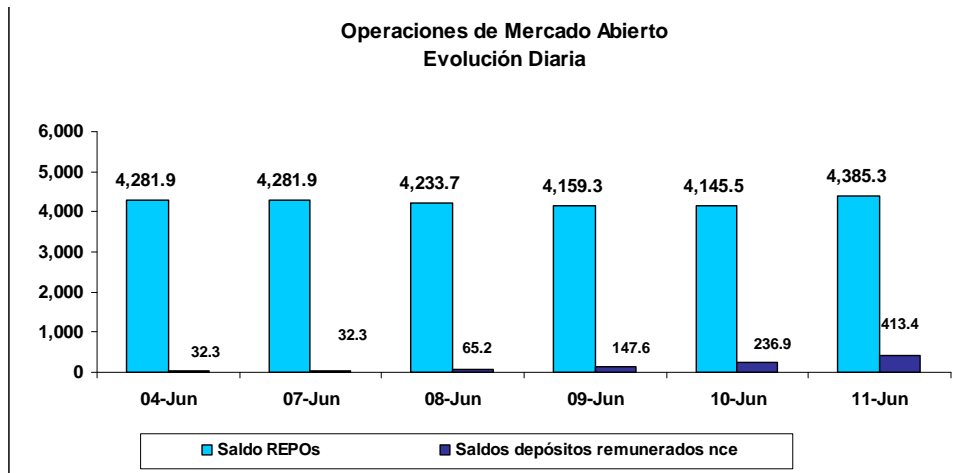


(*) Fuente: Cálculos Banco de la República, formato 133 de la Superintendencia Bancaria.
Tasa Interbancaria Pasiva a 1 día hábil (overnight moneda local).

OPERACIONES REPOS Y REPOS EN REVERSA

El saldo de REPOs al viernes 11 de Junio de 2010 fue de \$4,385.3 mm, presentando un aumento de \$103.4 mm con respecto al viernes anterior. Este saldo correspondió a operaciones de 1 día \$4,385.2 mm y overnight \$0.1 mm. Por otra parte, el saldo de los depósitos remunerados no constitutivos de encaje a la misma fecha, fue de \$413.4 mm presentando un aumento de \$381.2 mm con respecto al viernes 4 de Junio de 2010.

Durante este mismo período, el promedio diario de colocación de REPOs fue de \$4,241.1 mm, presentando un aumento de \$1,377.3 mm con respecto a la semana anterior. Los depósitos remunerados no constitutivos de encaje, por su parte fueron \$179.1 mm en promedio, es decir, \$114.1 mm menos que la semana anterior.



BASE MONETARIA

BASE MONETARIA

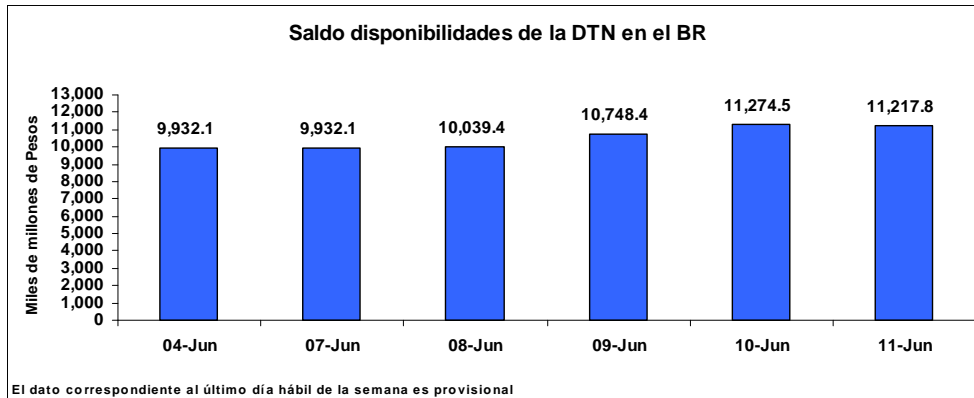
Miles de millones de pesos

	FECHA	SALDOS DIARIOS	PROM.MOVIL DIARIO ORDEN 45	PROM.MOVIL DIARIO ORDEN 20
VIERNES	04-Jun	37,424	36,120	36,216
LUNES	07-Jun	37,424	36,120	36,216
MARTES	08-Jun	37,221	36,142	36,216
MIERCOLES	09-Jun	36,431	36,150	36,237
JUEVES	10-Jun	35,847	36,161	36,210
VIERNES	11-Jun	36,014	36,146	36,185
PROM. SEM		36,587	36,144	36,213

Durante la semana comprendida entre el 7 y el 11 de Junio de 2010, la Base Monetaria registró un valor promedio de \$ 36,587.4 mm.

COMPORTAMIENTO DE LAS DISPONIBILIDADES DE LA DIRECCIÓN DEL TESORO NACIONAL (DTN)

El viernes 11 de Junio el saldo de las disponibilidades de la DTN en el Banco de la República fue de \$11,217.8 mm, lo que representa un aumento de \$1,285.7 mm frente al viernes 4 de Junio de 2010. Durante la semana mantuvo en promedio \$10,642.4 mm, es decir, \$1,452.5 mm más que la semana anterior.



GLOSARIO

TIB: Promedio diario de negociaciones overnight pasivas, de establecimientos bancarios.

OMAS: Operaciones de mercado abierto, es un término genérico para denominar las operaciones de compra y venta de títulos que el Banco de la República realiza en el mercado bien sea para contraer o expandir la cantidad de dinero en la economía.

TES: Títulos de deuda pública doméstica, emitidos por el gobierno y administrados por el Banco de la República.

REPOs EN REVERSA: Operaciones de venta con pacto de recompra de títulos valores, que si bien conllevan la transferencia en propiedad de los bienes negociados, tiene implícito el pacto de transferir al reportado la propiedad de los títulos en el lapso determinado. A través de estas operaciones el BR contrae liquidez al mercado monetario.

REPOs: Operaciones de compra con pacto de reventa de títulos valores, que si bien conllevan la transferencia en propiedad de los bienes negociados, tiene implícito el pacto de transferir al reportado la propiedad de los títulos en el lapso determinado. A través de estas operaciones el BR otorga liquidez al mercado monetario.