

**BANCO DE LA REPUBLICA**  
**NOTA MONETARIA**

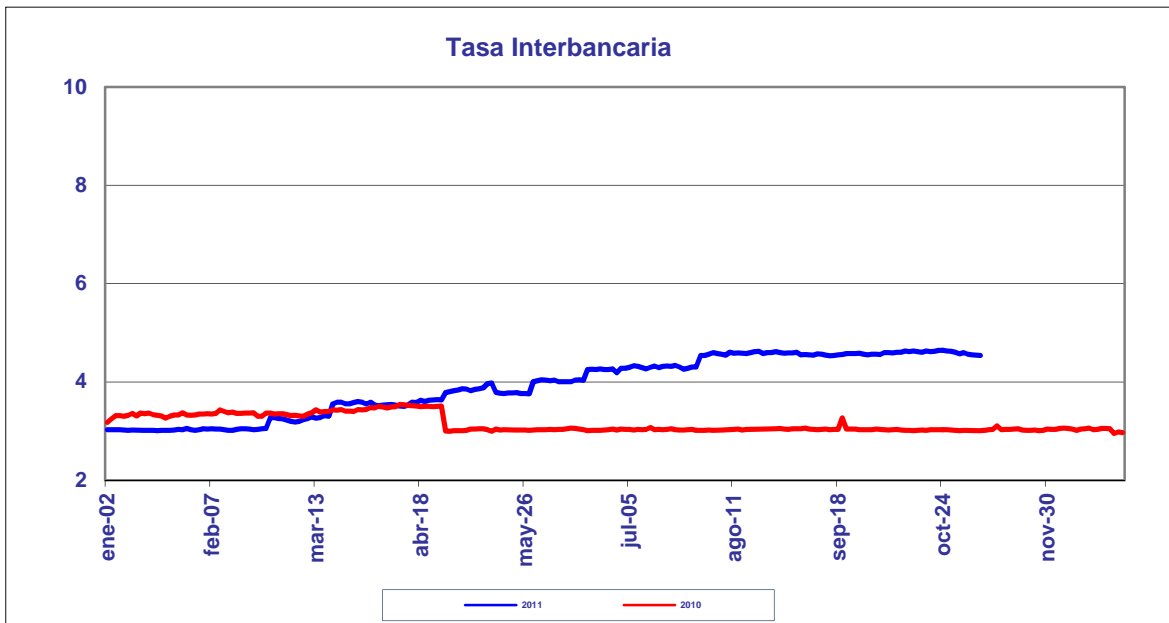
**PERIODO:** octubre 31 a noviembre 04 de 2011

---

**COMPORTAMIENTO DE LA TASA**

Durante esta semana, el promedio semanal de la tasa interbancaria disminuyó **0.0478** punto(s) básico(s) frente a la semana anterior.

<i>Tasa Interbancaria - TIB (*)</i> (Tasas Promedio Ponderado)	
Semana Actual	<b>4.560</b>
Semana anterior	<b>4.608</b>
Ultimos 30 días	<b>4.601</b>
Año Corrido	<b>3.732</b>

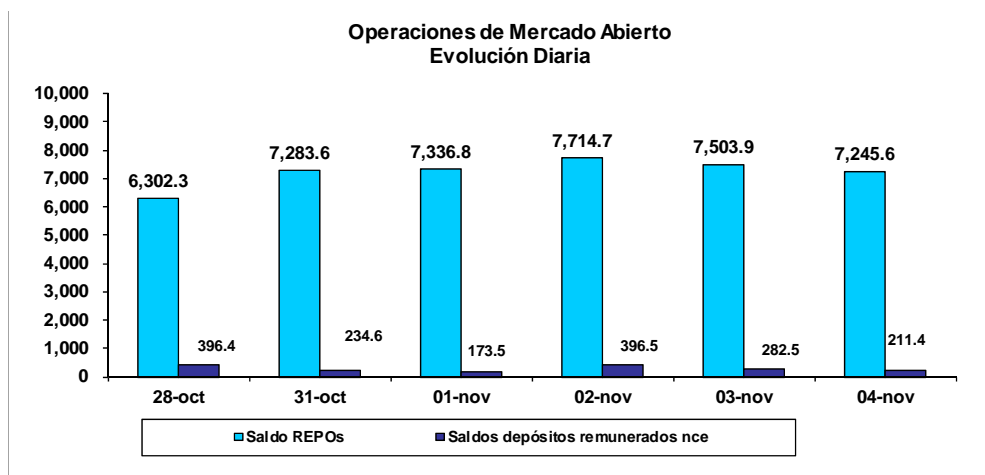


.Fuente: Cálculos Banco de la República, formato 133 de la Superintendencia Bancaria (\*)  
. (Tasa Interbancaria Pasiva a 1 día hábil (overnight moneda local

## OPERACIONES REPOS Y REPOS EN REVERSA

El saldo de REPOs al viernes 4 de noviembre de 2011 fue de \$7,245.6 mm, presentando un aumento de \$943.3 mm con respecto al viernes anterior. Este saldo correspondió a operaciones de 1 día \$7,245.0 mm y overnight \$0.6 mm. Por otra parte, el saldo de los depósitos remunerados no constitutivos de encaje a la misma fecha, fue de \$211.4 mm presentando una disminución de \$185.0 mm con respecto al viernes 28 de octubre de 2011.

Durante este mismo período, el promedio diario de colocación de REPOs fue de \$7,416.9 mm, presentando un aumento de \$627.9 mm con respecto a la semana anterior. Los depósitos remunerados no constitutivos de encaje, por su parte fueron \$259.7 mm en promedio, es decir, \$72.9 mm menos que la semana anterior.



## BASE MONETARIA

### BASE MONETARIA

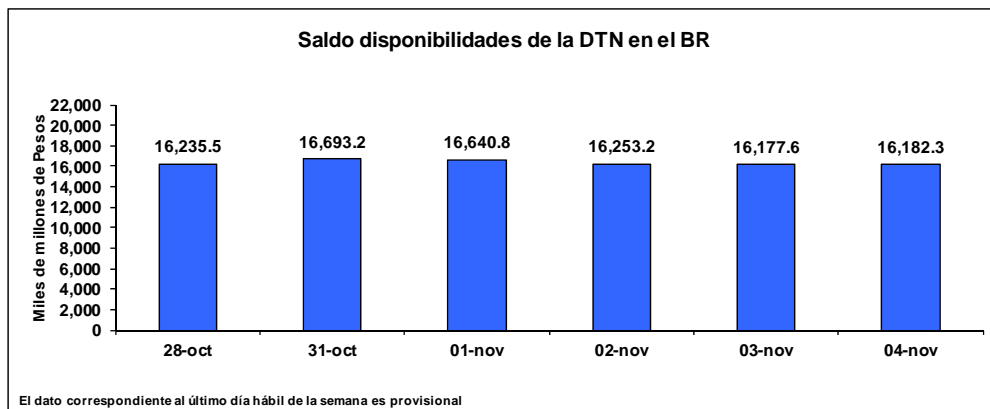
Miles de millones de pesos

	FECHA	SALDOS DIARIOS	PROM.MOVIL DIARIO ORDEN 45	PROM.MOVIL DIARIO ORDEN 20
VIERNES	28-oct	42,844	43,250	43,534
LUNES	31-oct	43,858	43,283	43,612
MARTES	01-nov	44,068	43,303	43,608
MIÉRCOLES	02-nov	44,612	43,352	43,677
JUEVES	03-nov	44,572	43,417	43,662
VIERNES	04-nov	44,400	43,442	43,678
PROM. SEM		44,302	43,359	43,647

Durante la semana comprendida entre el 31 de octubre y el 4 de noviembre de 2011, la Base Monetaria registró un valor promedio de \$ 44,301.9 mm.

### COMPORTAMIENTO DE LAS DISPONIBILIDADES DE LA DIRECCIÓN DEL TESORO NACIONAL (DTN)

El viernes 4 de noviembre el saldo de las disponibilidades de la DTN en el Banco de la República fue de \$16,182.3 mm, lo que representa una disminución de \$53.2 mm frente al viernes 28 de octubre de 2011. Durante la semana mantuvo en promedio \$16,389.4 mm, es decir \$657.3 mm menos que la semana anterior.



## GLOSARIO

**TIB:** Promedio diario de negociaciones overnight pasivas, de establecimientos bancarios.

**OMAS:** Operaciones de mercado abierto, es un término genérico para denominar las operaciones de compra y venta de títulos que el Banco de la República realiza en el mercado bien sea para contraer o expandir la cantidad de dinero en la economía.

**TES:** Títulos de deuda pública doméstica, emitidos por el gobierno y administrados por el Banco de la República.

**REPOs EN REVERSA:** Operaciones de venta con pacto de recompra de títulos valores, que si bien conllevan la transferencia en propiedad de los bienes negociados, tiene implícito el pacto de transferir al reportado la propiedad de los títulos en el lapso determinado. A través de estas operaciones el BR contrae liquidez al mercado monetario.

**REPOs:** Operaciones de compra con pacto de reventa de títulos valores, que si bien conllevan la transferencia en propiedad de los bienes negociados, tiene implícito el pacto de transferir al reportado la propiedad de los títulos en el lapso determinado. A través de estas operaciones el BR otorga liquidez al mercado monetario.