

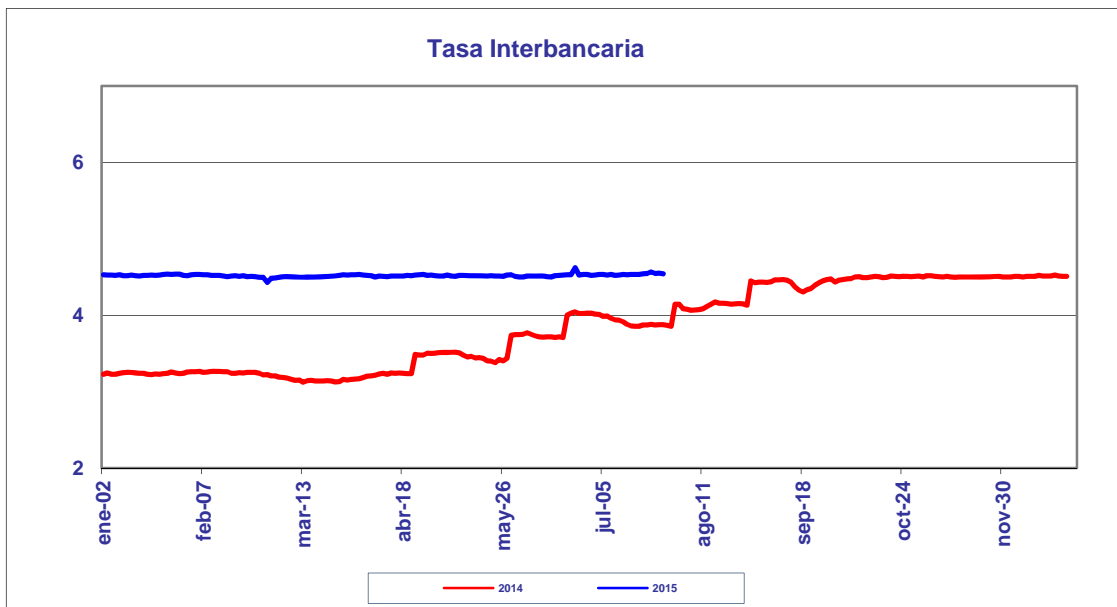
BANCO DE LA REPUBLICA
NOTA MONETARIA

PERIODO: julio 27 a julio 31 de 2015

COMPORTAMIENTO DE LA TASA

Durante esta semana, el promedio semanal de la tasa interbancaria aumentó **0,0148** punto(s) básico(s) frente a la semana anterior.

Tasa Interbancaria - TIB (*) (Tasas Promedio Ponderado)	
Semana Actual	4,551
Semana anterior	4,536
Ultimos 30 días	4,536
Año Corrido	4,460

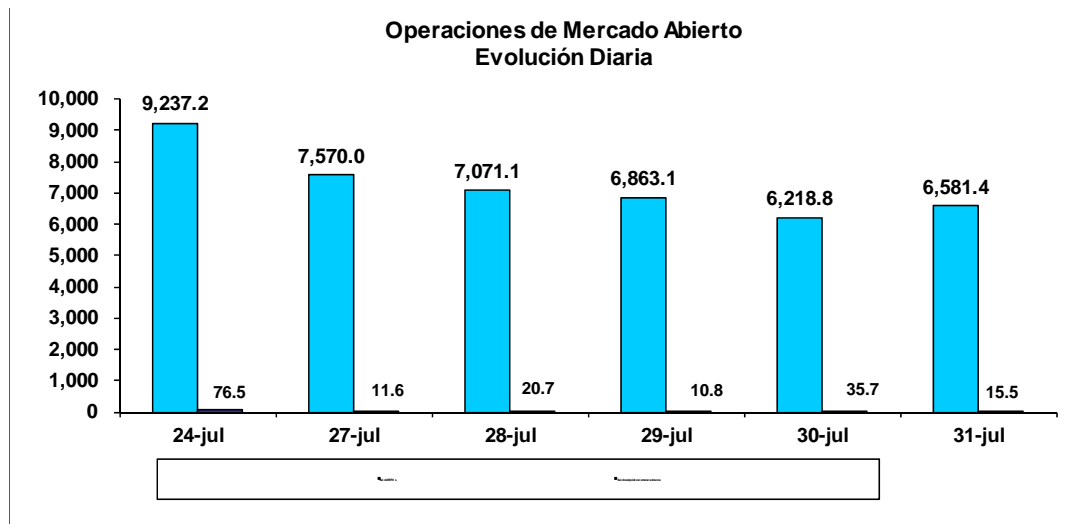


(*) Fuente: Cálculos Banco de la República, formato 441 de la Superintendencia Financiera de Colombia.
Tasa Interbancaria Pasiva a 1 día hábil (overnight moneda local)

OPERACIONES REPOS Y REPOS EN REVERSA

El saldo de REPOs al viernes 31 de julio de 2015 fue de \$6,581.4 mm, presentando una disminución de \$2655.8 mm con respecto al viernes anterior. Este saldo correspondió a operaciones de 1 día \$6,581.4 mm. Por otra parte, el saldo de los depósitos remunerados no constitutivos de encaje a la misma fecha, fue de \$15.5 mm presentando una disminución de \$61.0 mm con respecto al viernes 24 de julio de 2015.

Durante este mismo periodo, el promedio diario de colocación de REPOs fue de \$6,860.9 mm, presentando una disminución de \$2,768.3 mm con respecto a la semana anterior. Los depósitos remunerados no constitutivos de encaje, por su parte fueron \$18.9 mm en promedio, es decir, \$33.5 mm menos que la semana anterior.



BASE MONETARIA

BASE MONETARIA

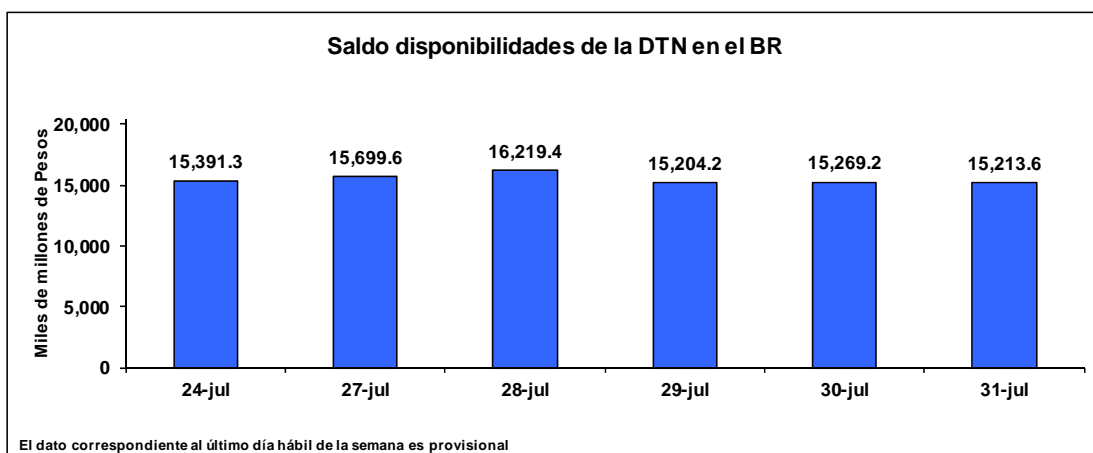
Miles de millones de pesos

	FECHA	SALDOS DIARIOS	PROM.MOVIL DIARIO ORDEN 45	PROM.MOVIL DIARIO ORDEN 20
VIERNES	24-jul	71,570	68,032	69,354
LUNES	27-jul	69,660	68,062	69,386
MARTES	28-jul	68,644	68,123	69,282
MIERCOLES	29-jul	69,439	68,212	69,290
JUEVES	30-jul	68,581	68,253	69,292
VIERNES	31-jul	69,156	68,340	69,356
PROM. SEM		69,096	68,198	69,321

Durante la semana comprendida entre el 27 y el 31 de julio de 2015, la Base Monetaria registró un valor promedio de \$ 69,096.0 mm.

COMPORTAMIENTO DE LAS DISPONIBILIDADES DE LA DIRECCIÓN DEL TESORO NACIONAL (DTN)¹

El viernes 31 de julio el saldo de las disponibilidades de la DTN en el Banco de la República fue de \$15,213.6 mm, lo que representa una disminución de \$177.8 mm frente al viernes 24 de julio de 2015. Durante la semana mantuvo en promedio \$15,521.2 mm, es decir \$2,130.1 mm menos que la semana anterior.



¹ No incluye los Depósitos Remunerados de Control Monetario (DRCM).

GLOSARIO

TIB: Promedio diario de negociaciones overnight pasivas, de establecimientos bancarios.

OMAS: Operaciones de mercado abierto, es un término genérico para denominar las operaciones de compra y venta de títulos que el Banco de la República realiza en el mercado bien sea para contraer o expandir la cantidad de dinero en la economía.

TES: Títulos de deuda pública doméstica, emitidos por el gobierno y administrados por el Banco de la República.

REPOs EN REVERSA: Operaciones de venta con pacto de recompra de títulos valores, que si bien conllevan la transferencia en propiedad de los bienes negociados, tiene implícito el pacto de transferir al reportado la propiedad de los títulos en el lapso determinado. A través de estas operaciones el BR contrae liquidez al mercado monetario.

REPOs: Operaciones de compra con pacto de reventa de títulos valores, que si bien conllevan la transferencia en propiedad de los bienes negociados, tiene implícito el pacto de transferir al reportado la propiedad de los títulos en el lapso determinado. A través de estas operaciones el BR otorga liquidez al mercado monetario.