

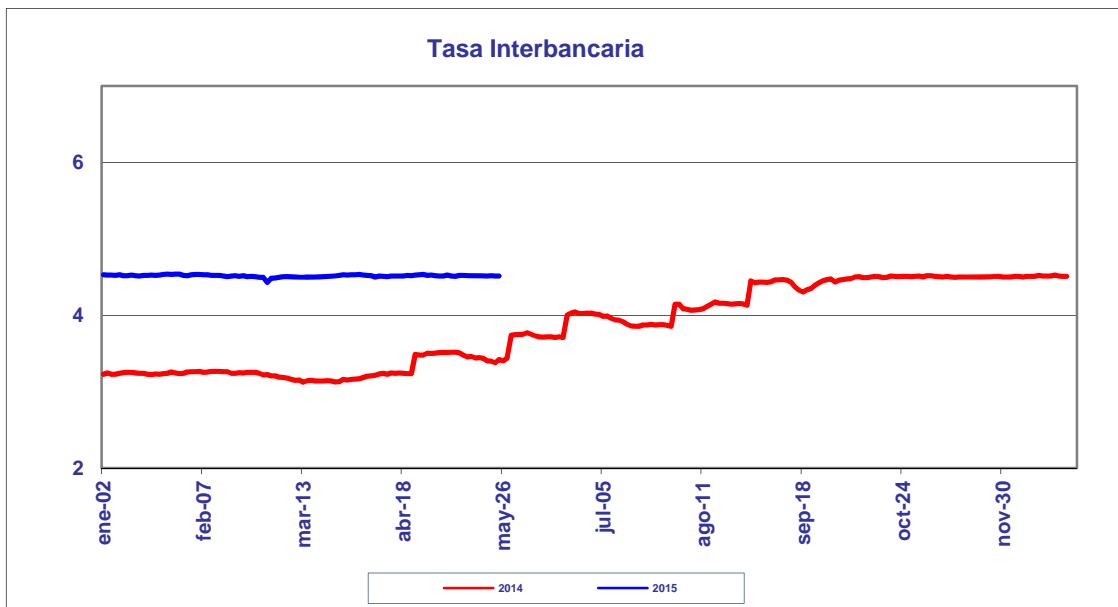
**BANCO DE LA REPUBLICA**  
**NOTA MONETARIA**

**PERIODO:** mayo 25 a mayo 29 de 2015

**COMPORTAMIENTO DE LA TASA**

Durante esta semana, el promedio semanal de la tasa interbancaria disminuyó **0,0040** punto(s) básico(s) frente a la semana anterior.

<b>Tasa Interbancaria - TIB (*)</b> (Tasas Promedio Ponderado)	
Semana Actual	<b>4,514</b>
Semana anterior	<b>4,518</b>
Ultimos 30 días	<b>4,518</b>
Año Corrido	<b>4,320</b>

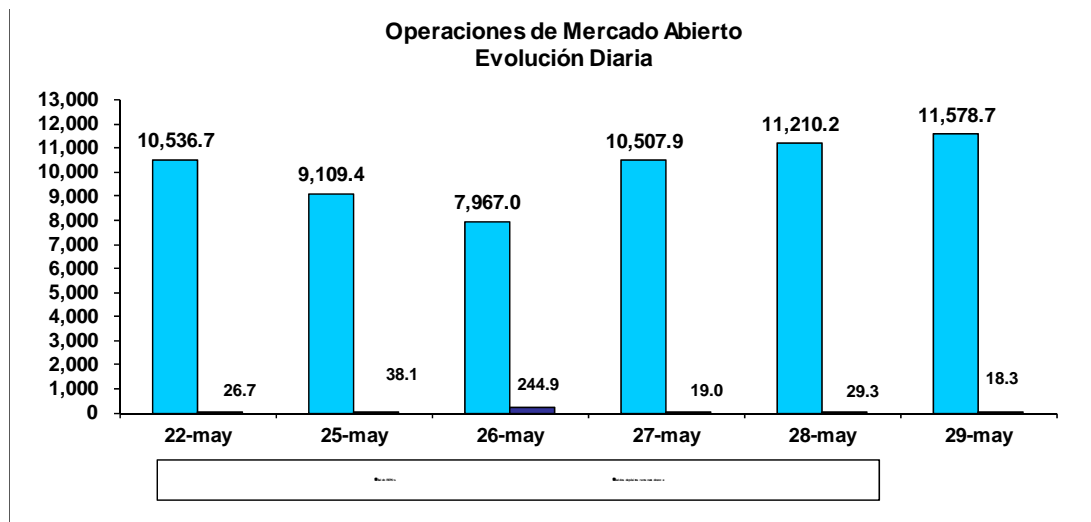


(\*) Fuente: Cálculos Banco de la República, formato 441 de la Superintendencia Financiera de Colombia.  
Tasa Interbancaria Pasiva a 1 día hábil (overnight moneda local)

## OPERACIONES REPOS Y REPOS EN REVERSA

El saldo de REPOs al viernes 29 de mayo de 2015 fue de \$11,578.7 mm, presentando un aumento de \$1042.1 mm con respecto al viernes anterior. Este saldo correspondió a operaciones de 1 día \$6,578.8 mm. Por otra parte, el saldo de los depósitos remunerados no constitutivos de encaje a la misma fecha, fue de \$18.3 mm presentando una disminución de \$8.4 mm con respecto al viernes 22 de mayo de 2015.

Durante este mismo periodo, el promedio diario de colocación de REPOs fue de \$10,074.6 mm, presentando una disminución de \$907.3 mm con respecto a la semana anterior. Los depósitos remunerados no constitutivos de encaje, por su parte fueron \$69.9 mm en promedio, es decir, \$19.5 mm más que la semana anterior.



## BASE MONETARIA

### BASE MONETARIA

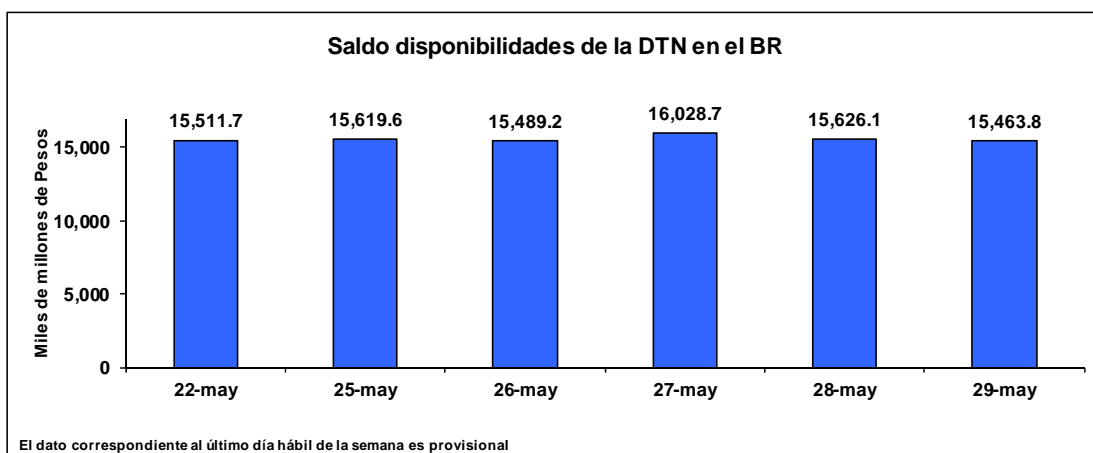
Miles de millones de pesos

	FECHA	SALDOS DIARIOS	PROM.MOVIL DIARIO ORDEN 45	PROM.MOVIL DIARIO ORDEN 20
VIERNES	22-may	65,890	66,572	66,585
LUNES	25-may	65,230	66,543	66,515
MARTES	26-may	64,005	66,483	66,412
MIERCOLES	27-may	66,221	66,495	66,464
JUEVES	28-may	67,254	66,504	66,585
VIERNES	29-may	67,897	66,514	66,679
PROM. SEM		66,121	66,508	66,531

Durante la semana comprendida entre el 25 y el 29 de mayo de 2015, la Base Monetaria registró un valor promedio de \$ 66,121.5 mm.

### COMPORTAMIENTO DE LAS DISPONIBILIDADES DE LA DIRECCIÓN DEL TESORO NACIONAL (DTN)<sup>1</sup>

El viernes 29 de mayo el saldo de las disponibilidades de la DTN en el Banco de la República fue de \$15,463.8 mm, lo que representa una disminución de \$47.9 mm frente al viernes 22 de mayo de 2015. Durante la semana mantuvo en promedio \$15,645.5 mm, es decir \$244.8 mm menos que la semana anterior.



<sup>1</sup> No incluye los Depósitos Remunerados de Control Monetario (DRCM).

## **GLOSARIO**

**TIB:** Promedio diario de negociaciones overnight pasivas, de establecimientos bancarios.

**OMAS:** Operaciones de mercado abierto, es un término genérico para denominar las operaciones de compra y venta de títulos que el Banco de la República realiza en el mercado bien sea para contraer o expandir la cantidad de dinero en la economía.

**TES:** Títulos de deuda pública doméstica, emitidos por el gobierno y administrados por el Banco de la República.

**REPOs EN REVERSA:** Operaciones de venta con pacto de recompra de títulos valores, que si bien conllevan la transferencia en propiedad de los bienes negociados, tiene implícito el pacto de transferir al reportado la propiedad de los títulos en el lapso determinado. A través de estas operaciones el BR contrae liquidez al mercado monetario.

**REPOs:** Operaciones de compra con pacto de reventa de títulos valores, que si bien conllevan la transferencia en propiedad de los bienes negociados, tiene implícito el pacto de transferir al reportado la propiedad de los títulos en el lapso determinado. A través de estas operaciones el BR otorga liquidez al mercado monetario.