

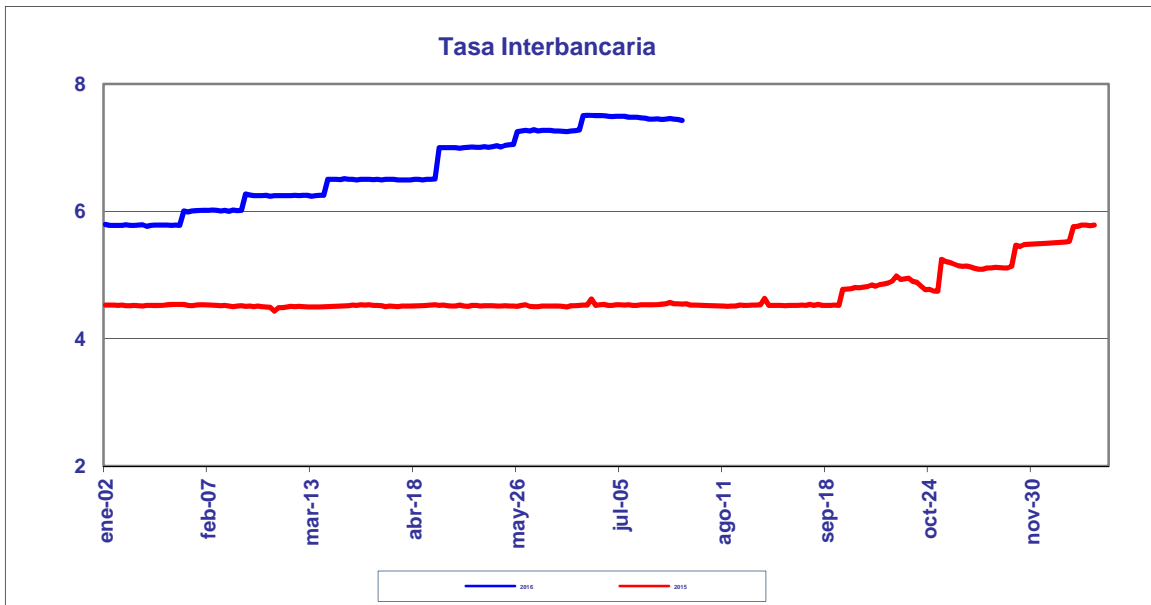
BANCO DE LA REPUBLICA
NOTA MONETARIA

PERIODO: julio 25 a julio 29 de 2016

COMPORTAMIENTO DE LA TASA

Durante esta semana, el promedio semanal de la tasa interbancaria punto(s) básico(s) frente a la semana anterior. disminuyó **0,0057**

Tasa Interbancaria - TIB (*) (Tasas Promedio Ponderado)	
Semana Actual	7,443
Semana anterior	7,448
Ultimos 30 días	7,467
Año Corrido	6,003

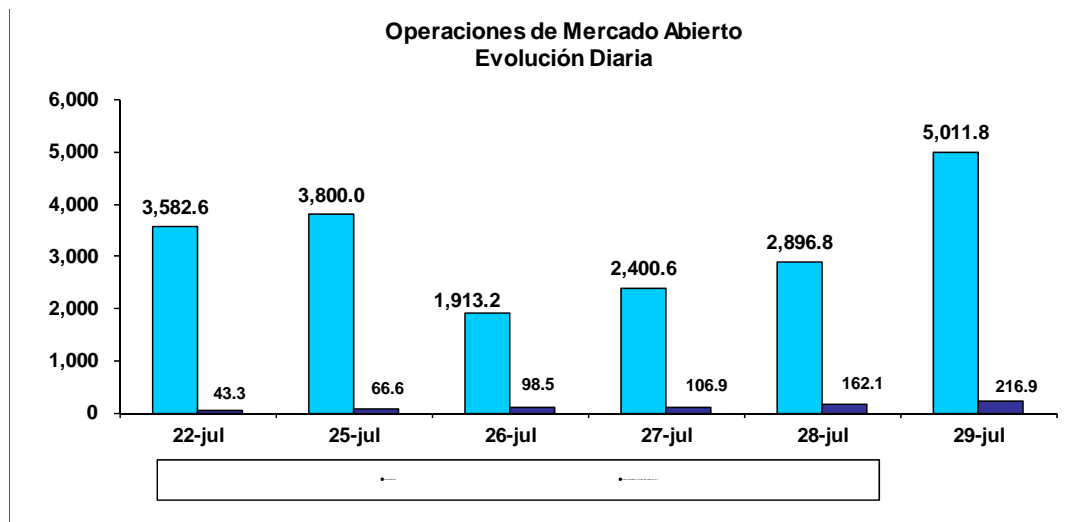


(*) Fuente: Cálculos Banco de la República, formato 441 de la Superintendencia Financiera de Colombia.
Tasa Interbancaria Pasiva a 1 día hábil (overnight moneda local)

OPERACIONES REPOS Y REPOS EN REVERSA

El saldo de REPOs al viernes 29 de julio de 2016 fue de \$5,011.8 mm, presentando un aumento de \$1429.2 mm con respecto al viernes anterior. Este saldo correspondió a operaciones de 1 día \$5,010.0 mm y overnight \$1.8 mm. Por otra parte, el saldo de los depósitos remunerados no constitutivos de encaje a la misma fecha, fue de \$216.9 mm presentando un aumento de \$173.7 mm con respecto al viernes 22 de julio de 2016.

Durante este mismo periodo, el promedio diario de colocación de REPOs fue de \$3,204.5 mm, presentando una disminución de \$941.8 mm con respecto a la semana anterior. Los depósitos remunerados no constitutivos de encaje, por su parte fueron \$130.2 mm en promedio, es decir, \$05.7 mm más que la semana anterior.



BASE MONETARIA

BASE MONETARIA

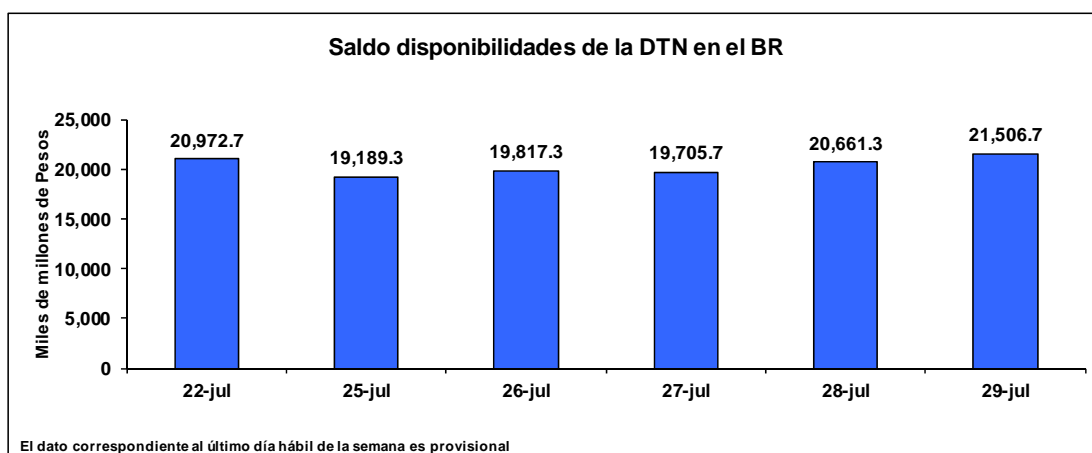
Miles de millones de pesos

	FECHA	SALDOS DIARIOS	PROM.MOVIL DIARIO ORDEN 45	PROM.MOVIL DIARIO ORDEN 20
VIERNES	22-jul	76,128	75,884	76,408
LUNES	25-jul	77,921	75,946	76,492
MARTES	26-jul	75,379	75,971	76,384
MIERCOLES	27-jul	75,926	75,986	76,421
JUEVES	28-jul	75,298	75,968	76,436
VIERNES	29-jul	76,684	76,019	76,562
PROM. SEM		76,241	75,978	76,459

Durante la semana comprendida entre el 25 y el 29 de julio de 2016, la Base Monetaria registró un valor promedio de \$ 76,241.4 mm.

COMPORTAMIENTO DE LAS DISPONIBILIDADES DE LA DIRECCIÓN DEL TESORO NACIONAL (DTN)¹

El viernes 29 de julio el saldo de las disponibilidades de la DTN en el Banco de la República fue de \$21,506.7 mm, lo que representa un aumento de \$534.0 mm frente al viernes 22 de julio de 2016. Durante la semana mantuvo en promedio \$20,176.0 mm, es decir \$385.0 mm menos que la semana anterior.



¹ No incluye los Depósitos Remunerados de Control Monetario (DRCM).

GLOSARIO

TIB: Promedio diario de negociaciones overnight pasivas, de establecimientos bancarios.

OMAS: Operaciones de mercado abierto, es un término genérico para denominar las operaciones de compra y venta de títulos que el Banco de la República realiza en el mercado bien sea para contraer o expandir la cantidad de dinero en la economía.

TES: Títulos de deuda pública doméstica, emitidos por el gobierno y administrados por el Banco de la República.

REPOs EN REVERSA: Operaciones de venta con pacto de recompra de títulos valores, que si bien conllevan la transferencia en propiedad de los bienes negociados, tiene implícito el pacto de transferir al reportado la propiedad de los títulos en el lapso determinado. A través de estas operaciones el BR contrae liquidez al mercado monetario.

REPOs: Operaciones de compra con pacto de reventa de títulos valores, que si bien conllevan la transferencia en propiedad de los bienes negociados, tiene implícito el pacto de transferir al reportado la propiedad de los títulos en el lapso determinado. A través de estas operaciones el BR otorga liquidez al mercado monetario.