

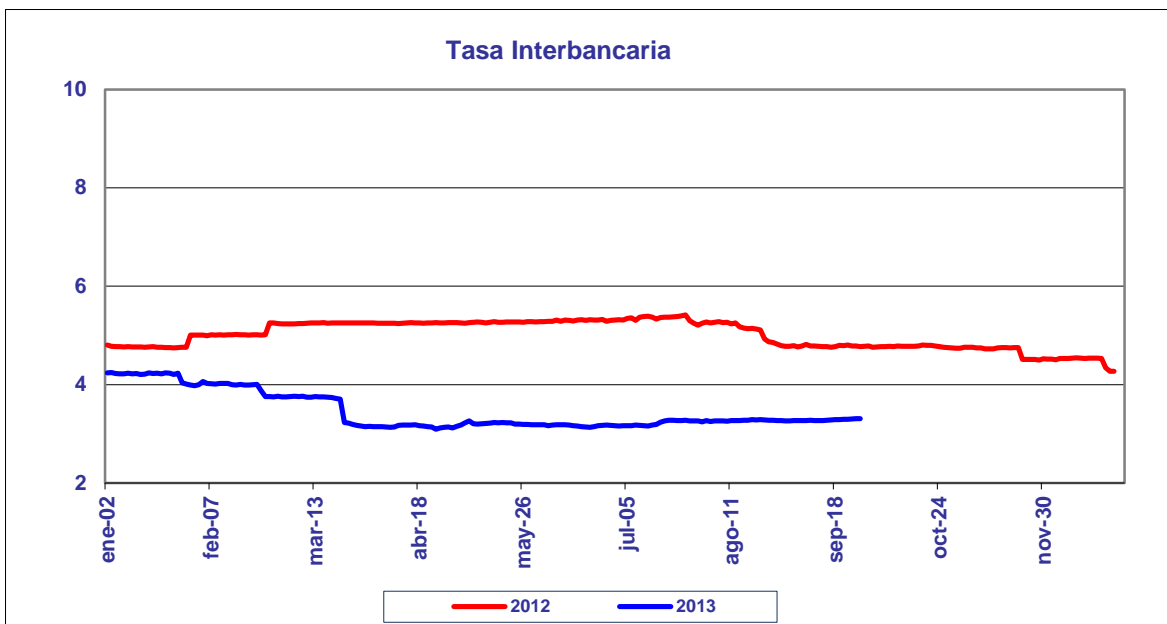
BANCO DE LA REPUBLICA
NOTA MONETARIA

PERIODO: septiembre 23 a septiembre 27 de 2013

COMPORTAMIENTO DE LA TASA

Durante esta semana, el promedio semanal de la tasa interbancaria aumentó **0.0219** punto(s) básico(s) frente a la semana anterior.

<i>Tasa Interbancaria - TIB (*)</i> (Tasas Promedio Ponderado)	
Semana Actual	3.299
Semana anterior	3.277
Ultimos 30 días	3.272
Año Corrido	3.707

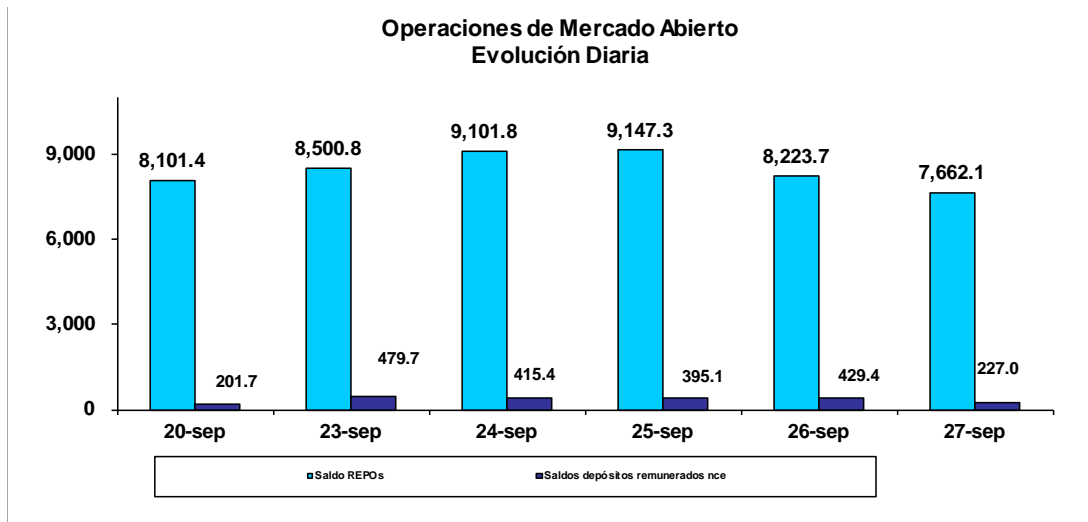


.Fuente: Cálculos Banco de la República, formato 133 de la Superintendencia Bancaria (*)
. (Tasa Interbancaria Pasiva a 1 día hábil (overnight moneda local

OPERACIONES REPOS Y REPOS EN REVERSA

El saldo de REPOs al viernes 27 de septiembre de 2013 fue de \$7,662.1 mm, presentando una disminución de \$439.3 mm con respecto al viernes anterior. Este saldo correspondió a operaciones de 1 día \$7,662.1 mm. Por otra parte, el saldo de los depósitos remunerados no constitutivos de encaje a la misma fecha, fue de \$227.0 mm presentando un aumento de \$25.3 mm con respecto al viernes 20 de septiembre de 2013.

Durante este mismo período, el promedio diario de colocación de REPOs fue de \$8,527.1 mm, presentando un aumento de \$2,216.7 mm con respecto a la semana anterior. Los depósitos remunerados no constitutivos de encaje, por su parte fueron \$389.3 mm en promedio, es decir, \$50.8 mm más que la semana anterior.



BASE MONETARIA

BASE MONETARIA

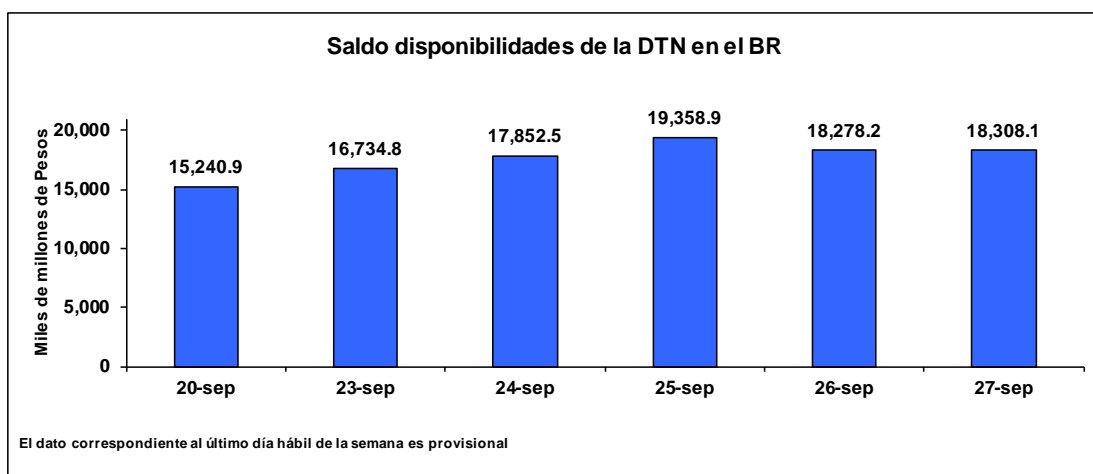
Miles de millones de pesos

	FECHA	SALDOS DIARIOS	PROM.MOVIL DIARIO ORDEN 45	PROM.MOVIL DIARIO ORDEN 20
VIERNES	20-sep	56,986	54,363	54,316
LUNES	23-sep	55,673	54,407	54,352
MARTES	24-sep	55,272	54,438	54,443
MIERCOLES	25-sep	53,896	54,450	54,433
JUEVES	26-sep	53,864	54,454	54,470
VIERNES	27-sep	53,479	54,417	54,494
PROM. SEM		54,437	54,433	54,438

Durante la semana comprendida entre el 23 y el 27 de septiembre de 2013, la Base Monetaria registró un valor promedio de \$ 54,437.1 mm.

COMPORTAMIENTO DE LAS DISPONIBILIDADES DE LA DIRECCIÓN DEL TESORO NACIONAL (DTN) 1/

El viernes 27 de septiembre el saldo de las disponibilidades de la DTN en el Banco de la República fue de \$18,308.1 mm, lo que representa un aumento de \$3,067.2 mm frente al viernes 20 de septiembre de 2013. Durante la semana mantuvo en promedio \$18,106.5 mm, es decir \$2,574.0 mm más que la semana anterior.



1/ No incluye los Depósitos Remunerados de Control Monetario (DRCM).

GLOSARIO

TIB: Promedio diario de negociaciones overnight pasivas, de establecimientos bancarios.

OMAS: Operaciones de mercado abierto, es un término genérico para denominar las operaciones de compra y venta de títulos que el Banco de la República realiza en el mercado bien sea para contraer o expandir la cantidad de dinero en la economía.

TES: Títulos de deuda pública doméstica, emitidos por el gobierno y administrados por el Banco de la República.

REPOs EN REVERSA: Operaciones de venta con pacto de recompra de títulos valores, que si bien conllevan la transferencia en propiedad de los bienes negociados, tiene implícito el pacto de transferir al reportado la propiedad de los títulos en el lapso determinado. A través de estas operaciones el BR contrae liquidez al mercado monetario.

REPOs: Operaciones de compra con pacto de reventa de títulos valores, que si bien conllevan la transferencia en propiedad de los bienes negociados, tiene implícito el pacto de transferir al reportado la propiedad de los títulos en el lapso determinado. A través de estas operaciones el BR otorga liquidez al mercado monetario.