

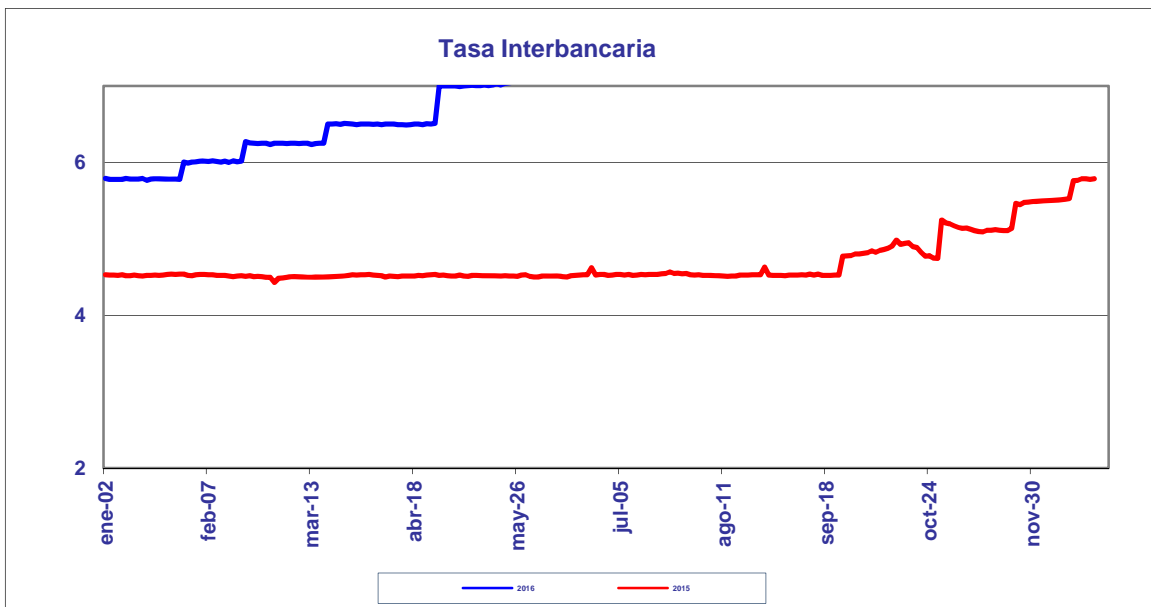
BANCO DE LA REPUBLICA
NOTA MONETARIA

PERIODO: mayo 23 a mayo 27 de 2016

COMPORTAMIENTO DE LA TASA

Durante esta semana, el promedio semanal de la tasa interbancaria aumentó **0,0253** punto(s) básico(s) frente a la semana anterior.

Tasa Interbancaria - TIB (*) (Tasas Promedio Ponderado)	
Semana Actual	7,034
Semana anterior	7,009
Ultimos 30 días	6,986
Año Corrido	5,542

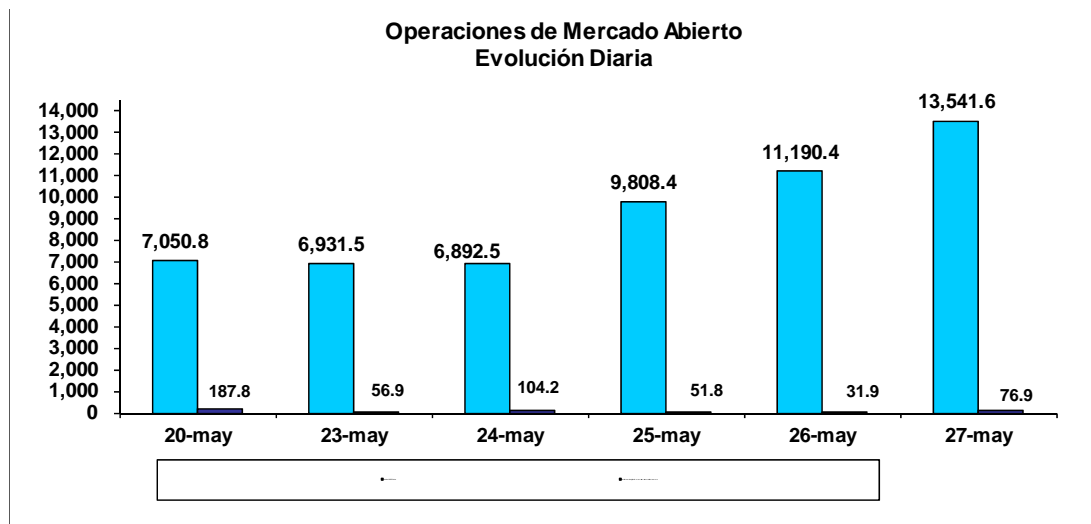


(*) Fuente: Cálculos Banco de la República, formato 441 de la Superintendencia Financiera de Colombia.
Tasa Interbancaria Pasiva a 1 día hábil (overnight moneda local)

OPERACIONES REPOS Y REPOS EN REVERSA

El saldo de REPOs al viernes 27 de mayo de 2016 fue de \$13,541.6 mm, presentando un aumento de \$6490.7 mm con respecto al viernes anterior. Este saldo correspondió a operaciones de 1 día \$8,423.5 mm y overnight \$2.3 mm. Por otra parte, el saldo de los depósitos remunerados no constitutivos de encaje a la misma fecha, fue de \$76.9 mm presentando una disminución de \$110.9 mm con respecto al viernes 20 de mayo de 2016.

Durante este mismo periodo, el promedio diario de colocación de REPOs fue de \$9,672.9 mm, presentando un aumento de \$3,411.2 mm con respecto a la semana anterior. Los depósitos remunerados no constitutivos de encaje, por su parte fueron \$64.3 mm en promedio, es decir, \$67.0 mm menos que la semana anterior.



BASE MONETARIA

BASE MONETARIA

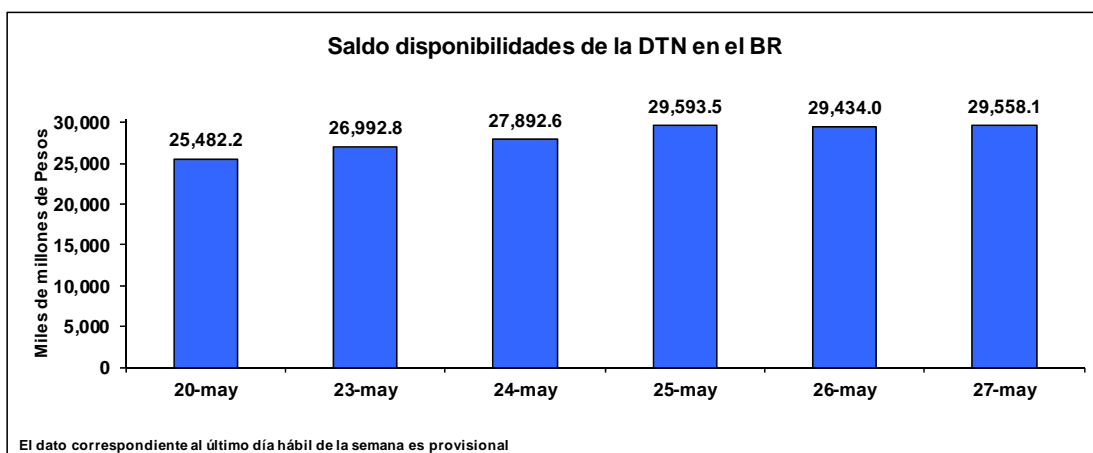
Miles de millones de pesos

	FECHA	SALDOS DIARIOS	PROM.MOVIL DIARIO ORDEN 45	PROM.MOVIL DIARIO ORDEN 20
VIERNES	20-may	76,140	76,510	75,715
LUNES	23-may	74,381	76,496	75,726
MARTES	24-may	73,464	76,390	75,735
MIERCOLES	25-may	74,368	76,287	75,864
JUEVES	26-may	75,965	76,217	75,777
VIERNES	27-may	78,495	76,166	75,826
PROM. SEM		75,335	76,311	75,785

Durante la semana comprendida entre el 23 y el 27 de mayo de 2016, la Base Monetaria registró un valor promedio de \$ 75,334.6 mm.

COMPORTAMIENTO DE LAS DISPONIBILIDADES DE LA DIRECCIÓN DEL TESORO NACIONAL (DTN)¹

El viernes 27 de mayo el saldo de las disponibilidades de la DTN en el Banco de la República fue de \$29,558.1 mm, lo que representa un aumento de \$4,075.9 mm frente al viernes 20 de mayo de 2016. Durante la semana mantuvo en promedio \$28,694.2 mm, es decir \$3,626.2 mm más que la semana anterior.



¹ No incluye los Depósitos Remunerados de Control Monetario (DRCM).

GLOSARIO

TIB: Promedio diario de negociaciones overnight pasivas, de establecimientos bancarios.

OMAS: Operaciones de mercado abierto, es un término genérico para denominar las operaciones de compra y venta de títulos que el Banco de la República realiza en el mercado bien sea para contraer o expandir la cantidad de dinero en la economía.

TES: Títulos de deuda pública doméstica, emitidos por el gobierno y administrados por el Banco de la República.

REPOs EN REVERSA: Operaciones de venta con pacto de recompra de títulos valores, que si bien conllevan la transferencia en propiedad de los bienes negociados, tiene implícito el pacto de transferir al reportado la propiedad de los títulos en el lapso determinado. A través de estas operaciones el BR contrae liquidez al mercado monetario.

REPOs: Operaciones de compra con pacto de reventa de títulos valores, que si bien conllevan la transferencia en propiedad de los bienes negociados, tiene implícito el pacto de transferir al reportado la propiedad de los títulos en el lapso determinado. A través de estas operaciones el BR otorga liquidez al mercado monetario.