

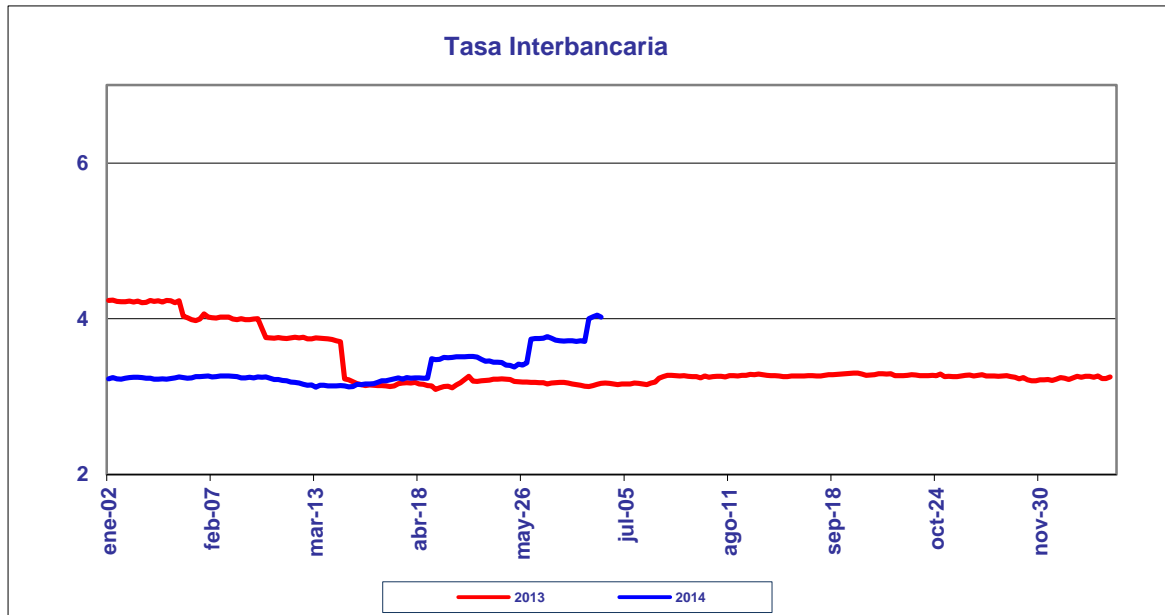
**BANCO DE LA REPUBLICA**  
**NOTA MONETARIA**

**PERIODO:** junio 24 a junio 27 de 2014

**COMPORTAMIENTO DE LA TASA**

Durante esta semana, el promedio semanal de la tasa interbancaria aumentó **0.3073** punto(s) básico(s) frente a la semana anterior.

<b>Tasa Interbancaria - TIB (*)</b> (Tasas Promedio Ponderado)	
Semana Actual	<b>4.021</b>
Semana anterior	<b>3.714</b>
Ultimos 30 días	<b>3.777</b>
Año Corrido	<b>3.316</b>

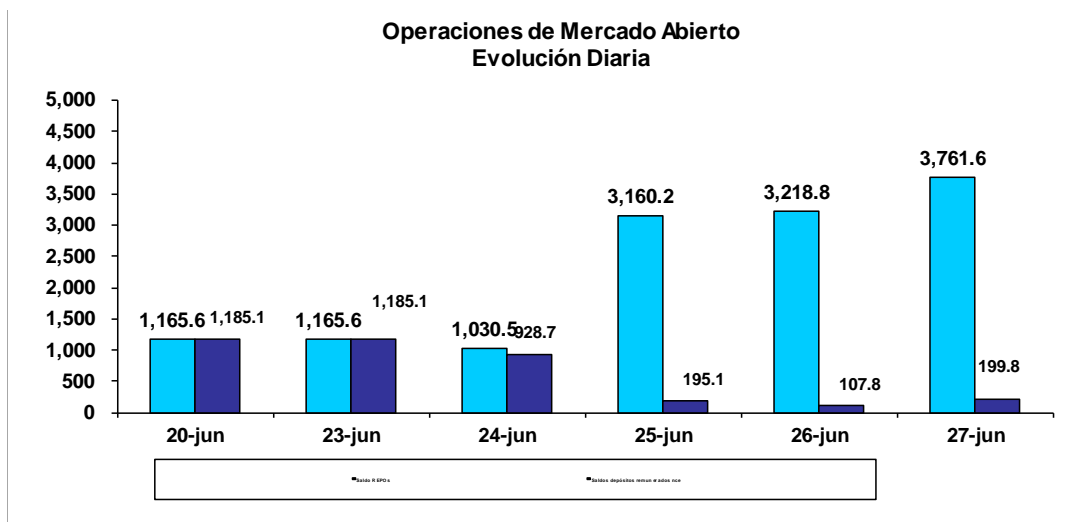


(\*)Fuente: Cálculos Banco de la República, formato 441 de la Superintendencia Financiera de Colombia.  
Tasa Interbancaria Pasiva a 1 día hábil (overnight moneda local).

## OPERACIONES REPOS Y REPOS EN REVERSA

El saldo de REPOs al viernes 27 de junio de 2014 fue de \$3,761.6 mm, presentando un aumento de \$2,596.1 mm con respecto al viernes anterior. Este saldo correspondió a operaciones de 1 día \$3,761.6 mm. Por otra parte, el saldo de los depósitos remunerados no constitutivos de encaje a la misma fecha, fue de \$199.8 mm presentando una disminución de \$985.3 mm con respecto al viernes 20 de junio de 2014.

Durante este mismo período, el promedio diario de colocación de REPOs fue de \$2,467.3 mm, presentando un aumento de \$82.7 mm con respecto a la semana anterior. Los depósitos remunerados no constitutivos de encaje, por su parte fueron \$523.3 mm en promedio, es decir, \$61.3 mm menos que la semana anterior.



## BASE MONETARIA

### BASE MONETARIA

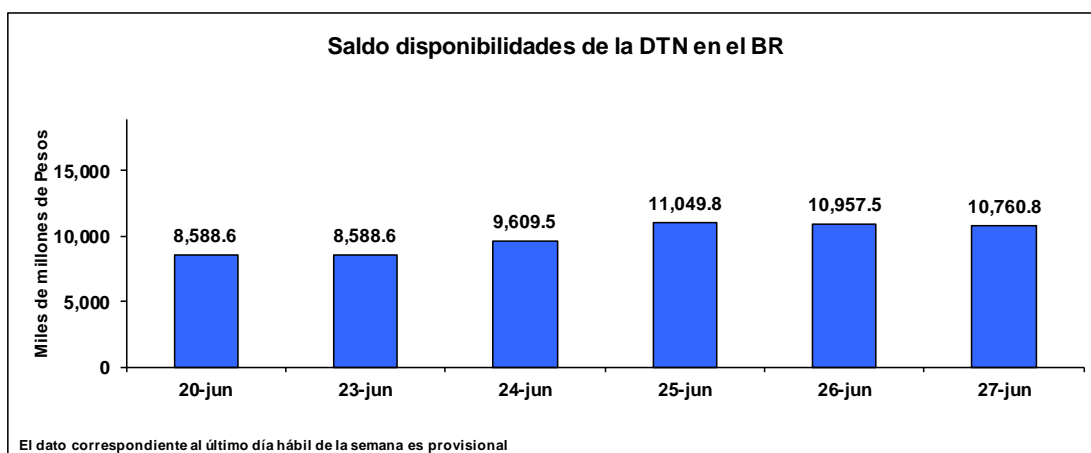
Miles de millones de pesos

	FECHA	SALDOS DIARIOS	PROM.MOVIL DIARIO ORDEN 45	PROM.MOVIL DIARIO ORDEN 20
VIERNES	20-jun	60,723	59,900	59,985
LUNES	23-jun	60,723	59,900	59,985
MARTES	24-jun	59,839	59,922	60,031
MIERCOLES	25-jun	61,279	59,922	60,213
JUEVES	26-jun	61,518	59,948	60,436
VIERNES	27-jun	62,279	59,999	60,603
PROM. SEM		61,128	59,938	60,254

Durante la semana comprendida entre el 23 y el 27 de junio de 2014, la Base Monetaria registró un valor promedio de \$ 61,127.6 mm.

### COMPORTAMIENTO DE LAS DISPONIBILIDADES DE LA DIRECCIÓN DEL TESORO NACIONAL (DTN) 1/

El viernes 27 de junio el saldo de las disponibilidades de la DTN en el Banco de la República fue de \$10,760.8 mm, lo que representa un aumento de \$2,172.1 mm frente al viernes 20 de junio de 2014. Durante la semana mantuvo en promedio \$10,193.2 mm, es decir \$194.0 mm menos que la semana anterior.



1/ No incluye los Depósitos Remunerados de Control Monetario (DRCM).

## **GLOSARIO**

**TIB:** Promedio diario de negociaciones overnight pasivas, de establecimientos bancarios.

**OMAS:** Operaciones de mercado abierto, es un término genérico para denominar las operaciones de compra y venta de títulos que el Banco de la República realiza en el mercado bien sea para contraer o expandir la cantidad de dinero en la economía.

**TES:** Títulos de deuda pública doméstica, emitidos por el gobierno y administrados por el Banco de la República.

**REPOs EN REVERSA:** Operaciones de venta con pacto de recompra de títulos valores, que si bien conllevan la transferencia en propiedad de los bienes negociados, tiene implícito el pacto de transferir al reportado la propiedad de los títulos en el lapso determinado. A través de estas operaciones el BR contrae liquidez al mercado monetario.

**REPOs:** Operaciones de compra con pacto de reventa de títulos valores, que si bien conllevan la transferencia en propiedad de los bienes negociados, tiene implícito el pacto de transferir al reportado la propiedad de los títulos en el lapso determinado. A través de estas operaciones el BR otorga liquidez al mercado monetario.