

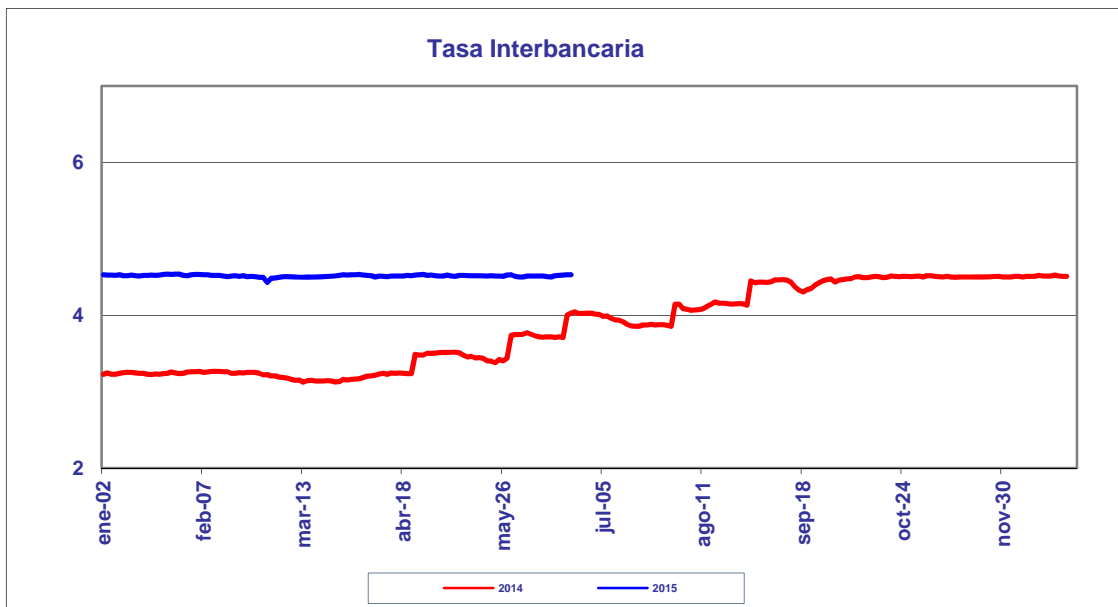
**BANCO DE LA REPUBLICA**  
**NOTA MONETARIA**

**PERIODO:** junio 22 a junio 26 de 2015

**COMPORTAMIENTO DE LA TASA**

Durante esta semana, el promedio semanal de la tasa interbancaria aumentó **0,0170** punto(s) básico(s) frente a la semana anterior.

<b>Tasa Interbancaria - TIB (*)</b> (Tasas Promedio Ponderado)	
Semana Actual	<b>4,524</b>
Semana anterior	<b>4,507</b>
Ultimos 30 días	<b>4,514</b>
Año Corrido	<b>4,383</b>

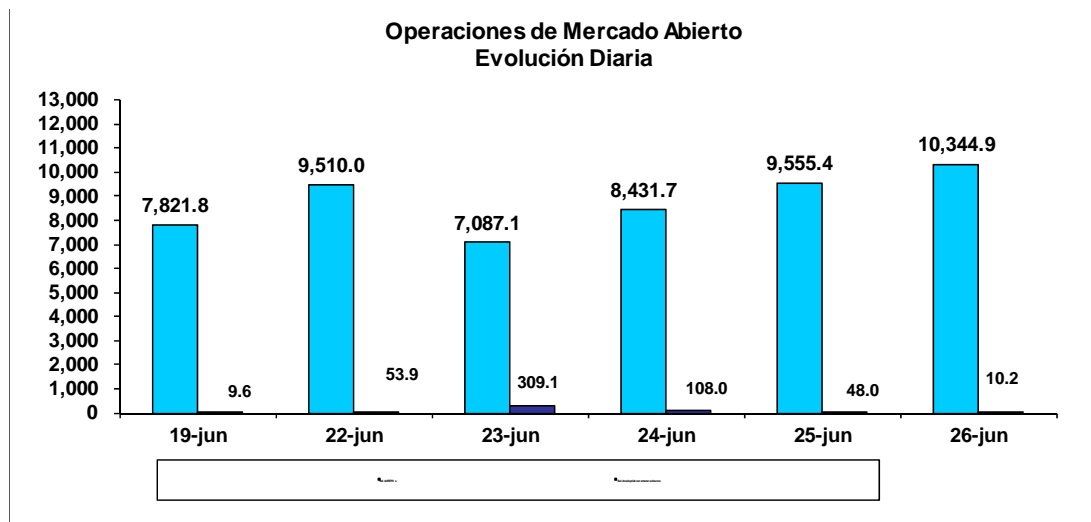


(\*) Fuente: Cálculos Banco de la República, formato 441 de la Superintendencia Financiera de Colombia.  
Tasa Interbancaria Pasiva a 1 día hábil (overnight moneda local)

## OPERACIONES REPOS Y REPOS EN REVERSA

El saldo de REPOs al viernes 26 de junio de 2015 fue de \$10,344.9 mm, presentando un aumento de \$2523.1 mm con respecto al viernes anterior. Este saldo correspondió a operaciones de 1 día \$5,744.5 mm y overnight \$0.4 mm. Por otra parte, el saldo de los depósitos remunerados no constitutivos de encaje a la misma fecha, fue de \$10.2 mm presentando un aumento de \$0.6 mm con respecto al viernes 19 de junio de 2015.

Durante este mismo periodo, el promedio diario de colocación de REPOs fue de \$8,985.8 mm, presentando un aumento de \$529.8 mm con respecto a la semana anterior. Los depósitos remunerados no constitutivos de encaje, por su parte fueron \$105.9 mm en promedio, es decir, \$72.8 mm más que la semana anterior.



## BASE MONETARIA

### BASE MONETARIA

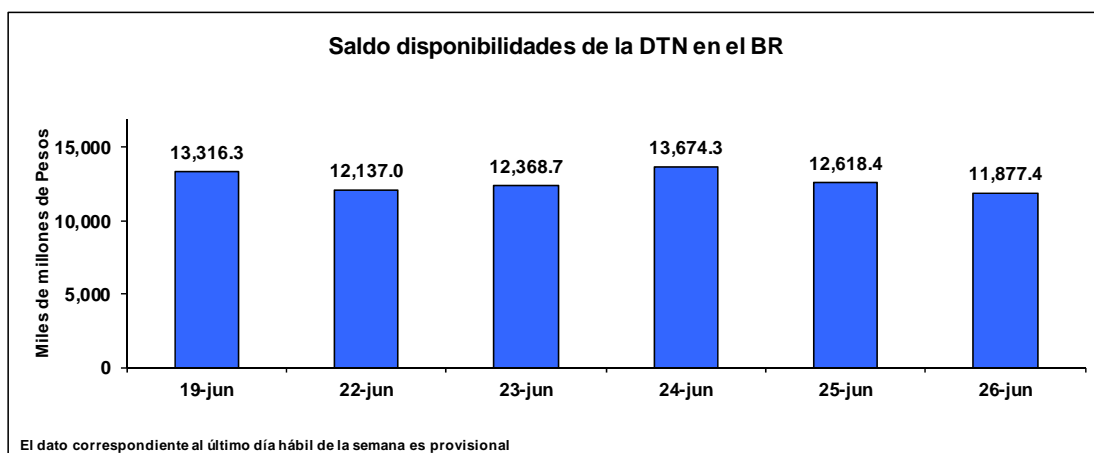
Miles de millones de pesos

	FECHA	SALDOS DIARIOS	PROM.MOVIL DIARIO ORDEN 45	PROM.MOVIL DIARIO ORDEN 20
VIERNES	19-jun	66,071	66,577	66,857
LUNES	22-jun	69,498	66,746	67,061
MARTES	23-jun	66,638	66,773	67,055
MIERCOLES	24-jun	66,876	66,803	67,137
JUEVES	25-jun	69,017	66,831	67,388
VIERNES	26-jun	70,735	66,925	67,613
PROM. SEM		68,553	66,816	67,251

Durante la semana comprendida entre el 22 y el 26 de junio de 2015, la Base Monetaria registró un valor promedio de \$ 68,552.8 mm.

### COMPORTAMIENTO DE LAS DISPONIBILIDADES DE LA DIRECCIÓN DEL TESORO NACIONAL (DTN)<sup>1</sup>

El viernes 26 de junio el saldo de las disponibilidades de la DTN en el Banco de la República fue de \$11,877.4 mm, lo que representa una disminución de \$1,438.9 mm frente al viernes 19 de junio de 2015. Durante la semana mantuvo en promedio \$12,535.1 mm, es decir \$786.6 mm menos que la semana anterior.



<sup>1</sup> No incluye los Depósitos Remunerados de Control Monetario (DRCM).

## **GLOSARIO**

**TIB:** Promedio diario de negociaciones overnight pasivas, de establecimientos bancarios.

**OMAS:** Operaciones de mercado abierto, es un término genérico para denominar las operaciones de compra y venta de títulos que el Banco de la República realiza en el mercado bien sea para contraer o expandir la cantidad de dinero en la economía.

**TES:** Títulos de deuda pública doméstica, emitidos por el gobierno y administrados por el Banco de la República.

**REPOs EN REVERSA:** Operaciones de venta con pacto de recompra de títulos valores, que si bien conllevan la transferencia en propiedad de los bienes negociados, tiene implícito el pacto de transferir al reportado la propiedad de los títulos en el lapso determinado. A través de estas operaciones el BR contrae liquidez al mercado monetario.

**REPOs:** Operaciones de compra con pacto de reventa de títulos valores, que si bien conllevan la transferencia en propiedad de los bienes negociados, tiene implícito el pacto de transferir al reportado la propiedad de los títulos en el lapso determinado. A través de estas operaciones el BR otorga liquidez al mercado monetario.