

**BANCO DE LA REPUBLICA**  
**NOTA MONETARIA**

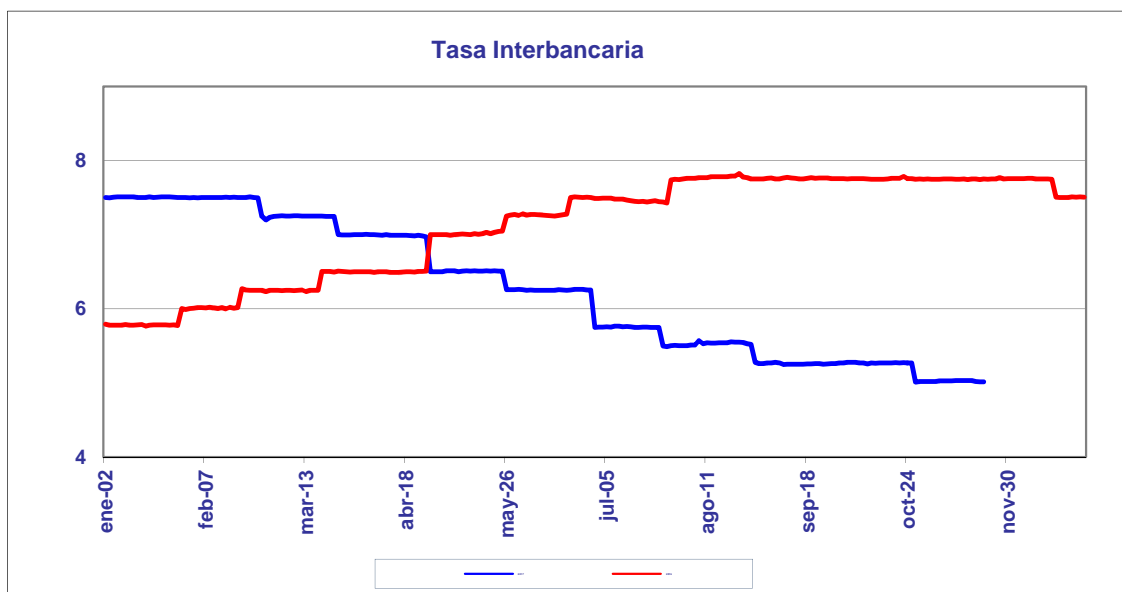
**PERIODO:** noviembre 20 a noviembre 24 de 2017

---

**COMPORTAMIENTO DE LA TASA**

Durante esta semana, el promedio semanal de la tasa interbancaria disminuyó **0.0089** punto(s) básico(s) frente a la semana anterior.

<b>Tasa Interbancaria - TIB (*)</b> (Tasas Promedio Ponderado)	
Semana Actual	<b>5.024</b>
Semana anterior	<b>5.032</b>
Ultimos 30 días	<b>5.054</b>
Año Corrido	<b>6.390</b>

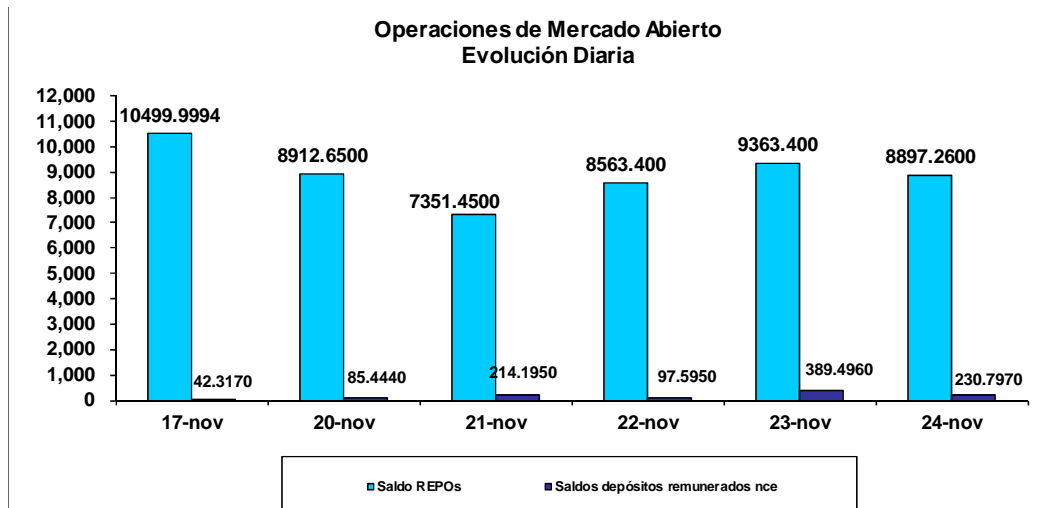


(\*)Fuente: Cálculos Banco de la República, formato 441 de la Superintendencia Financiera de Colombia.  
Tasa Interbancaria Pasiva a 1 día hábil (overnight moneda local)

## OPERACIONES REPOS Y REPOS EN REVERSA

El saldo de REPOs al viernes 24 de noviembre de 2017 fue de \$8,897.3 mm, presentando una disminución de \$1602.7 mm con respecto al viernes anterior. Este saldo correspondió a operaciones de 1 día \$8,897.3 mm. Por otra parte, el saldo de los depósitos remunerados no constitutivos de encaje a la misma fecha, fue de \$230.8 mm presentando un aumento de \$188.5 mm con respecto al viernes 17 de noviembre de 2017.

Durante este mismo periodo, el promedio diario de colocación de REPOs fue de \$8,617.6 mm, presentando una disminución de \$888.3 mm con respecto a la semana anterior. Los depósitos remunerados no constitutivos de encaje, por su parte fueron \$203.5 mm en promedio, es decir, \$67.3 mm más que la semana anterior.



## BASE MONETARIA

### BASE MONETARIA

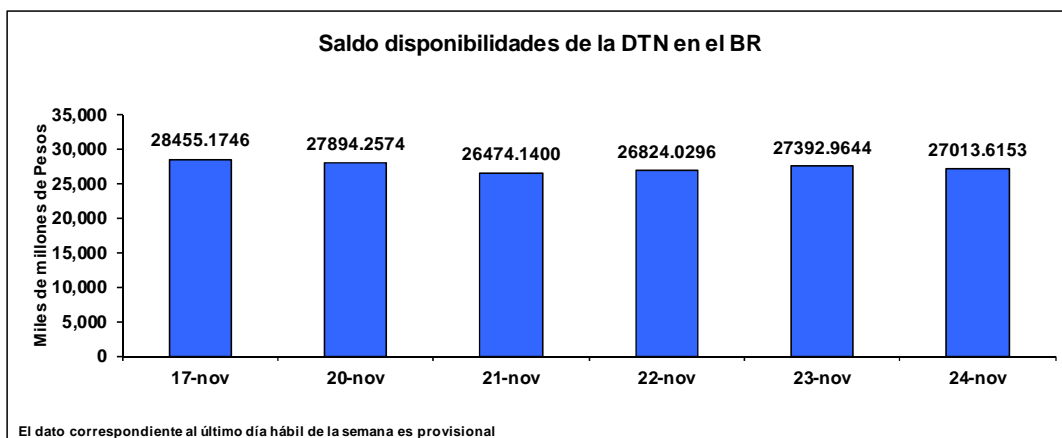
Miles de millones de pesos

	FECHA	SALDOS DIARIOS	PROM.MOVIL DIARIO ORDEN 45	PROM.MOVIL DIARIO ORDEN 20
VIERNES	17-nov	80,471	78,493	79,084
LUNES	20-nov	80,471	78,493	79,084
MARTES	21-nov	79,024	78,486	79,127
MIÉRCOLES	22-nov	79,999	78,485	79,315
JUEVES	23-nov	79,883	78,534	79,503
VIERNES	24-nov	80,012	78,598	79,612
PROM. SEM		79,878	78,519	79,328

Durante la semana comprendida entre el 20 y el 24 de noviembre de 2017, la Base Monetaria registró un valor promedio de \$ 79,877.9 mm.

### COMPORTAMIENTO DE LAS DISPONIBILIDADES DE LA DIRECCIÓN DEL TESORO NACIONAL (DTN)<sup>1</sup>

El viernes 24 de noviembre el saldo de las disponibilidades de la DTN en el Banco de la República fue de \$27,013.6 mm, lo que representa una disminución de \$1,441.6 mm frente al viernes 17 de noviembre de 2017. Durante la semana mantuvo en promedio \$27,119.8 mm, es decir \$560.7 mm menos que la semana anterior.



<sup>1</sup> No incluye los Depósitos Remunerados de Control Monetario (DRCM).

## **GLOSARIO**

**TIB:** Promedio diario de negociaciones overnight pasivas, de establecimientos bancarios.

**OMAS:** Operaciones de mercado abierto, es un término genérico para denominar las operaciones de compra y venta de títulos que el Banco de la República realiza en el mercado bien sea para contraer o expandir la cantidad de dinero en la economía.

**TES:** Títulos de deuda pública doméstica, emitidos por el gobierno y administrados por el Banco de la República.

**REPOs EN REVERSA:** Operaciones de venta con pacto de recompra de títulos valores, que si bien conllevan la transferencia en propiedad de los bienes negociados, tiene implícito el pacto de transferir al reportado la propiedad de los títulos en el lapso determinado. A través de estas operaciones el BR contrae liquidez al mercado monetario.

**REPOs:** Operaciones de compra con pacto de reventa de títulos valores, que si bien conllevan la transferencia en propiedad de los bienes negociados, tiene implícito el pacto de transferir al reportado la propiedad de los títulos en el lapso determinado. A través de estas operaciones el BR otorga liquidez al mercado monetario.