

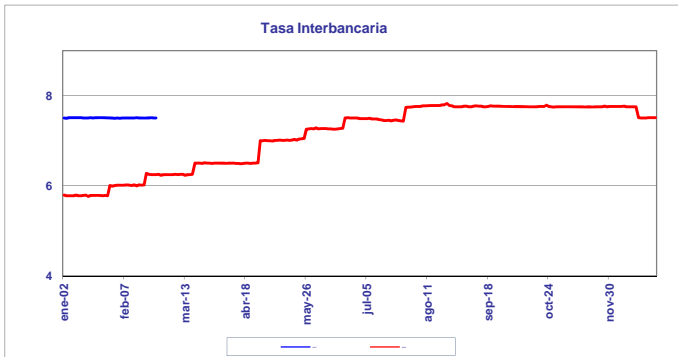
BANCO DE LA REPUBLICA
NOTA MONETARIA

PERIODO: febrero 20 a febrero 24 de 2017

COMPORTAMIENTO DE LA TASA

Durante esta semana, el promedio semanal de la tasa interbancaria punto(s) básico(s) frente a la semana anterior. **disminuyó 0,0008**

Tasa Interbancaria - TIB (*) (Tasas Promedio Ponderado)	
Semana Actual	7,505
Semana anterior	7,505
Ultimos 30 días	7,504
Año Corrido	7,357

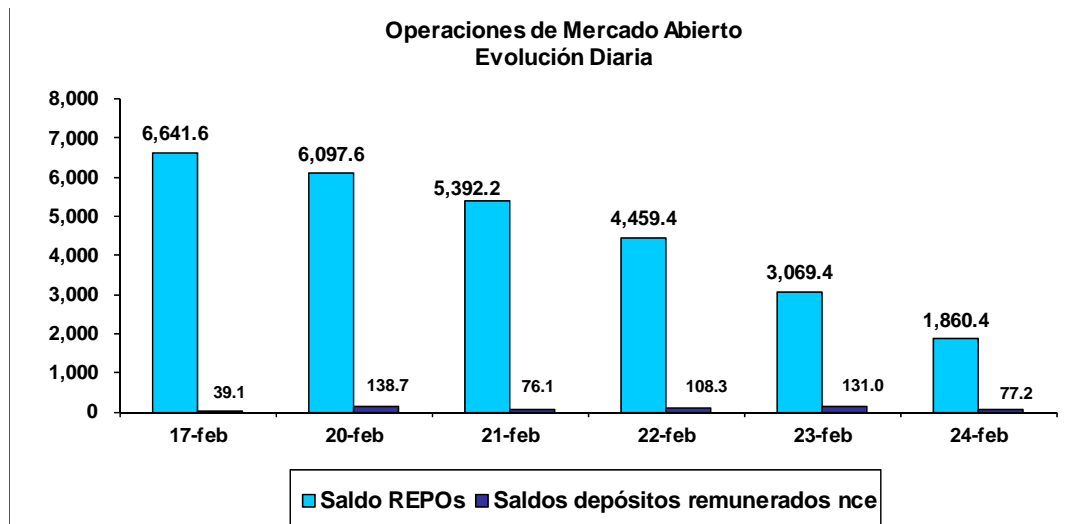


(*) Fuente: Cálculos Banco de la República, formato 441 de la Superintendencia Financiera de Colombia. Tasa Interbancaria Pasiva a 1 día hábil (overnight moneda local)

OPERACIONES REPOS Y REPOS EN REVERSA

El saldo de REPOs al viernes 24 de febrero de 2017 fue de \$1,860.4 mm, presentando una disminución de \$4781.3 mm con respecto al viernes anterior. Este saldo correspondió a operaciones de 1 día \$649.3 mm y overnight \$1.1 mm. Por otra parte, el saldo de los depósitos remunerados no constitutivos de encaje a la misma fecha, fue de \$77.2 mm presentando un aumento de \$38.2 mm con respecto al viernes 17 de febrero de 2017.

Durante este mismo periodo, el promedio diario de colocación de REPOs fue de \$4,175.8 mm, presentando una disminución de \$2,038.5 mm con respecto a la semana anterior. Los depósitos remunerados no constitutivos de encaje, por su parte fueron \$106.3 mm en promedio, es decir, \$20.6 mm más que la semana anterior.



BASE MONETARIA

BASE MONETARIA

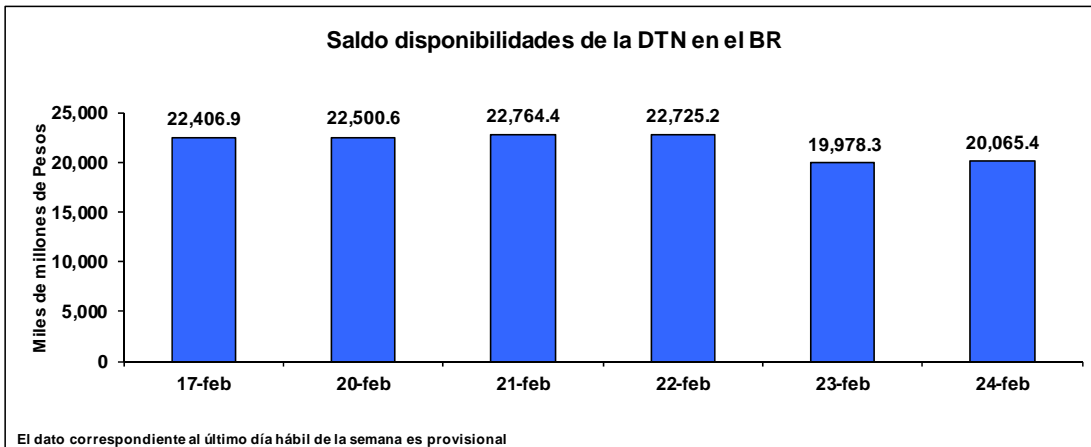
Miles de millones de pesos

	FECHA	SALDOS DIARIOS	PROM.MOVIL DIARIO ORDEN 45	PROM.MOVIL DIARIO ORDEN 20
VIERNES	17-feb	77,970	79,870	78,093
LUNES	20-feb	77,226	79,817	77,948
MARTES	21-feb	76,333	79,707	77,836
MIERCOLES	22-feb	75,412	79,592	77,706
JUEVES	23-feb	76,718	79,434	77,632
VIERNES	24-feb	75,510	79,264	77,599
PROM. SEM		76,240	79,563	77,744

Durante la semana comprendida entre el 20 y el 24 de febrero de 2017, la Base Monetaria registró un valor promedio de \$ 76,239.8 mm.

COMPORTAMIENTO DE LAS DISPONIBILIDADES DE LA DIRECCIÓN DEL TESORO NACIONAL (DTN)¹

El viernes 24 de febrero el saldo de las disponibilidades de la DTN en el Banco de la República fue de \$20,065.4 mm, lo que representa una disminución de \$2,341.5 mm frente al viernes 17 de febrero de 2017. Durante la semana mantuvo en promedio \$21,606.8 mm, es decir \$1,095.9 mm menos que la semana anterior.



¹ No incluye los Depósitos Remunerados de Control Monetario (DRCM).

GLOSARIO

TIB: Promedio diario de negociaciones overnight pasivas, de establecimientos bancarios.

OMAS: Operaciones de mercado abierto, es un término genérico para denominar las operaciones de compra y venta de títulos que el Banco de la República realiza en el mercado bien sea para contraer o expandir la cantidad de dinero en la economía.

TES: Títulos de deuda pública doméstica, emitidos por el gobierno y administrados por el Banco de la República.

REPOs EN REVERSA: Operaciones de venta con pacto de recompra de títulos valores, que si bien conllevan la transferencia en propiedad de los bienes negociados, tiene implícito el pacto de transferir al reportado la propiedad de los títulos en el lapso determinado. A través de estas operaciones el BR contrae liquidez al mercado monetario.

REPOs: Operaciones de compra con pacto de reventa de títulos valores, que si bien conllevan la transferencia en propiedad de los bienes negociados, tiene implícito el pacto de transferir al reportado la propiedad de los títulos en el lapso determinado. A través de estas operaciones el BR otorga liquidez al mercado monetario.