

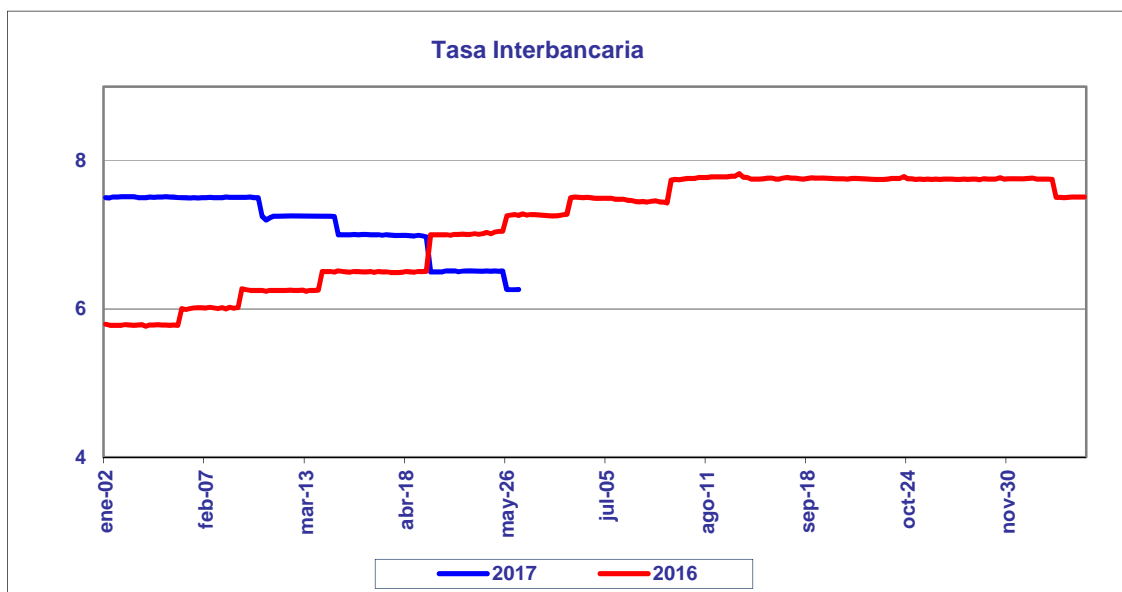
BANCO DE LA REPUBLICA
NOTA MONETARIA

PERIODO: junio 20 a junio 23 de 2017

COMPORTAMIENTO DE LA TASA

Durante esta semana, el promedio semanal de la tasa interbancaria aumentó **0,0023** punto(s) básico(s) frente a la semana anterior.

Tasa Interbancaria - TIB (*) (Tasas Promedio Ponderado)	
Semana Actual	6,256
Semana anterior	6,254
Ultimos 30 días	6,283
Año Corrido	7,385

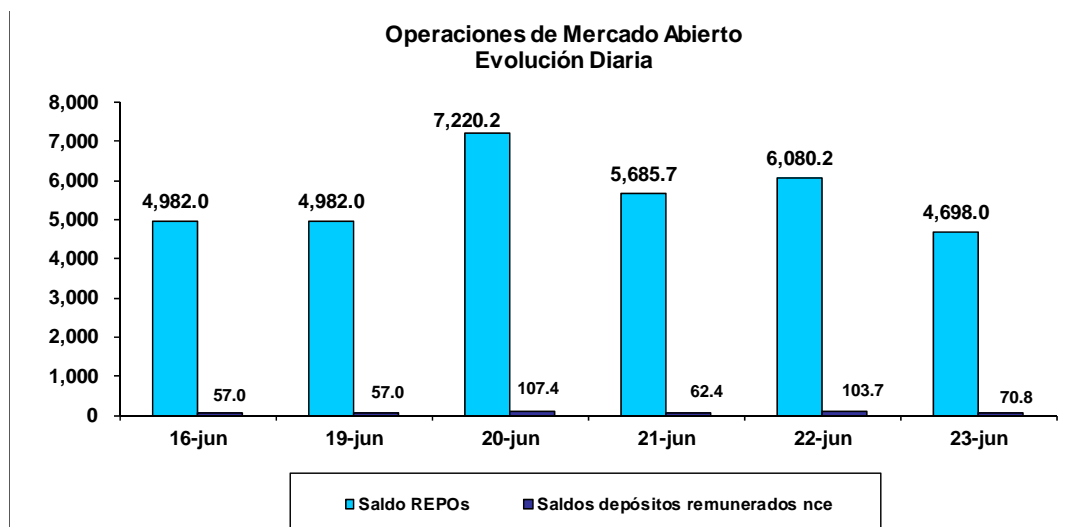


(*)Fuente: Cálculos Banco de la República, formato 441 de la Superintendencia Financiera de Colombia.
Tasa Interbancaria Pasiva a 1 día hábil (overnight moneda local)

OPERACIONES REPOS Y REPOS EN REVERSA

El saldo de REPOs al viernes 23 de junio de 2017 fue de \$4,698.0 mm, presentando una disminución de \$284.0 mm con respecto al viernes anterior. Este saldo correspondió a operaciones de 1 día \$4,696.6 mm y overnight \$1.4 mm. Por otra parte, el saldo de los depósitos remunerados no constitutivos de encaje a la misma fecha, fue de \$70.8 mm presentando un aumento de \$13.8 mm con respecto al viernes 16 de junio de 2017.

Durante este mismo periodo, el promedio diario de colocación de REPOs fue de \$5,733.2 mm, presentando un aumento de \$2,977.4 mm con respecto a la semana anterior. Los depósitos remunerados no constitutivos de encaje, por su parte fueron \$80.2 mm en promedio, es decir, \$08.5 mm más que la semana anterior.



BASE MONETARIA

BASE MONETARIA

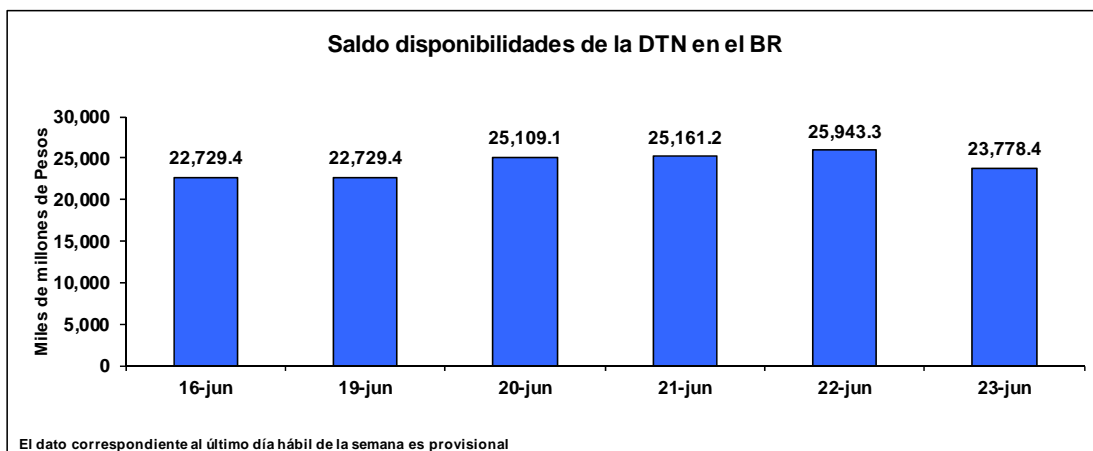
Miles de millones de pesos

	FECHA	SALDOS DIARIOS	PROM.MOVIL DIARIO ORDEN 45	PROM.MOVIL DIARIO ORDEN 20
VIERNES	16-jun	77,554	75,766	75,760
LUNES	19-jun	77,554	75,766	75,760
MARTES	20-jun	77,383	75,839	75,768
MIERCOLES	21-jun	75,845	75,804	75,698
JUEVES	22-jun	75,396	75,785	75,769
VIERNES	23-jun	76,194	75,790	75,801
PROM. SEM		76,474	75,797	75,759

Durante la semana comprendida entre el 19 y el 23 de junio de 2017, la Base Monetaria registró un valor promedio de \$ 76,474.3 mm.

COMPORTAMIENTO DE LAS DISPONIBILIDADES DE LA DIRECCIÓN DEL TESORO NACIONAL (DTN)¹

El viernes 23 de junio el saldo de las disponibilidades de la DTN en el Banco de la República fue de \$23,778.4 mm, lo que representa un aumento de \$1,049.0 mm frente al viernes 16 de junio de 2017. Durante la semana mantuvo en promedio \$24,544.3 mm, es decir \$2,573.7 mm más que la semana anterior.



¹ No incluye los Depósitos Remunerados de Control Monetario (DRCM).

GLOSARIO

TIB: Promedio diario de negociaciones overnight pasivas, de establecimientos bancarios.

OMAS: Operaciones de mercado abierto, es un término genérico para denominar las operaciones de compra y venta de títulos que el Banco de la República realiza en el mercado bien sea para contraer o expandir la cantidad de dinero en la economía.

TES: Títulos de deuda pública doméstica, emitidos por el gobierno y administrados por el Banco de la República.

REPOs EN REVERSA: Operaciones de venta con pacto de recompra de títulos valores, que si bien conllevan la transferencia en propiedad de los bienes negociados, tiene implícito el pacto de transferir al reportado la propiedad de los títulos en el lapso determinado. A través de estas operaciones el BR contrae liquidez al mercado monetario.

REPOs: Operaciones de compra con pacto de reventa de títulos valores, que si bien conllevan la transferencia en propiedad de los bienes negociados, tiene implícito el pacto de transferir al reportado la propiedad de los títulos en el lapso determinado. A través de estas operaciones el BR otorga liquidez al mercado monetario.