

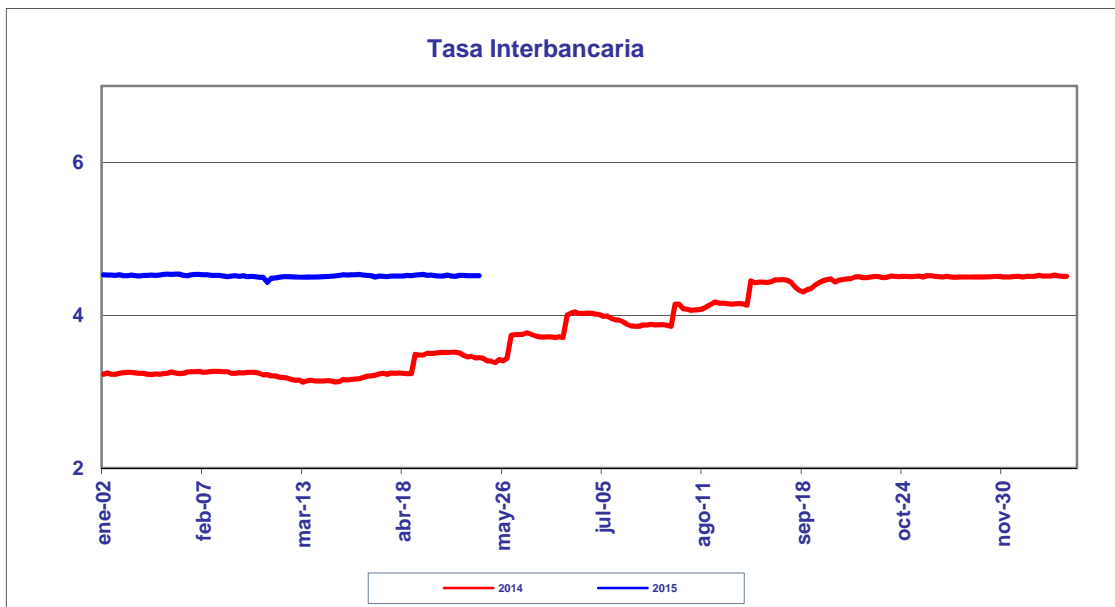
BANCO DE LA REPUBLICA
NOTA MONETARIA

PERIODO: mayo 19 a mayo 22 de 2015

COMPORTAMIENTO DE LA TASA

Durante esta semana, el promedio semanal de la tasa interbancaria disminuyó **0,0001** punto(s) básico(s) frente a la semana anterior.

Tasa Interbancaria - TIB (*) (Tasas Promedio Ponderado)	
Semana Actual	4,518
Semana anterior	4,518
Ultimos 30 días	4,520
Año Corrido	4,298

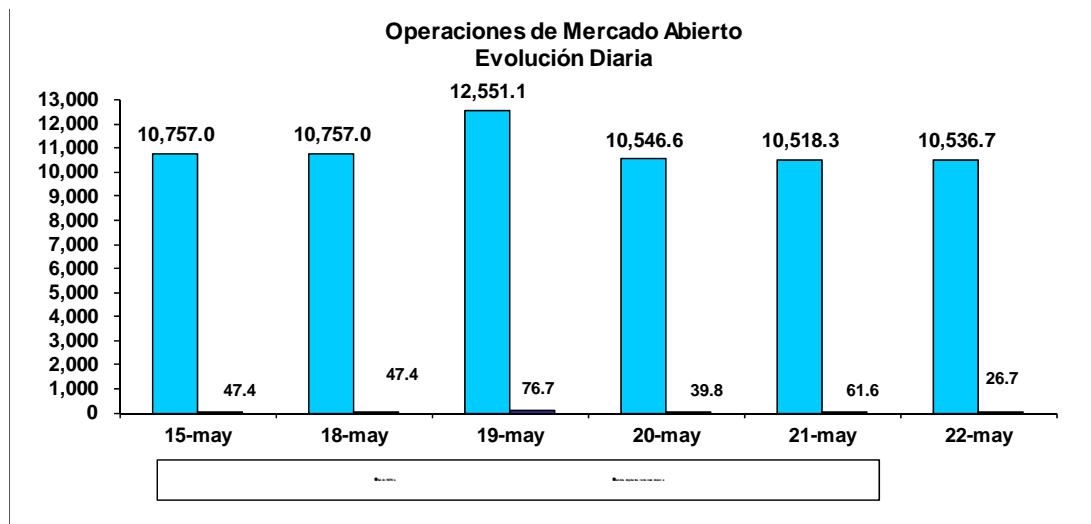


(*) Fuente: Cálculos Banco de la República, formato 441 de la Superintendencia Financiera de Colombia.
Tasa Interbancaria Pasiva a 1 día hábil (overnight moneda local)

OPERACIONES REPOS Y REPOS EN REVERSA

El saldo de REPOs al viernes 22 de mayo de 2015 fue de \$10,536.7 mm, presentando una disminución de \$220.4 mm con respecto al viernes anterior. Este saldo correspondió a operaciones de 1 día \$5,564.1 mm y overnight \$2.6 mm. Por otra parte, el saldo de los depósitos remunerados no constitutivos de encaje a la misma fecha, fue de \$26.7 mm presentando una disminución de \$20.8 mm con respecto al viernes 15 de mayo de 2015.

Durante este mismo periodo, el promedio diario de colocación de REPOs fue de \$10,981.9 mm, presentando un aumento de \$1,039.7 mm con respecto a la semana anterior. Los depósitos remunerados no constitutivos de encaje, por su parte fueron \$50.4 mm en promedio, es decir, \$92.0 mm menos que la semana anterior.



BASE MONETARIA

BASE MONETARIA

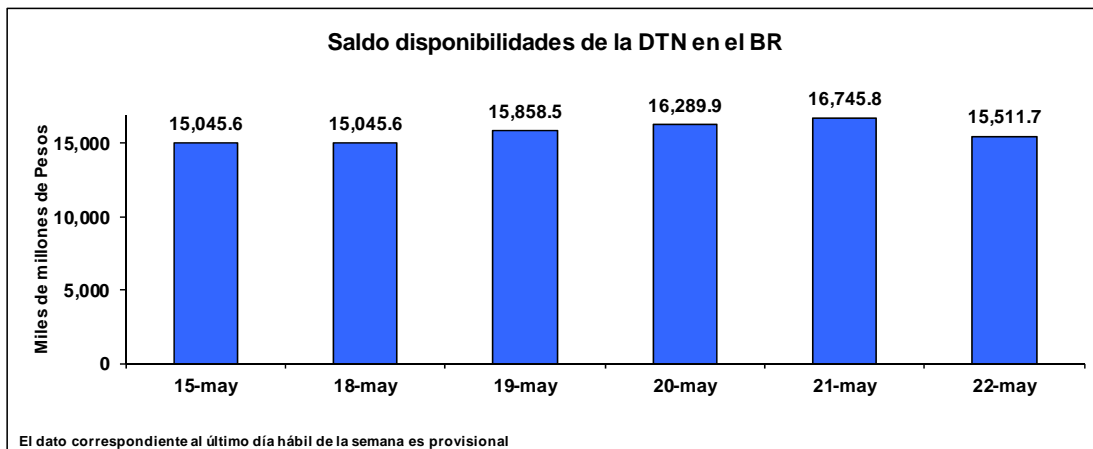
Miles de millones de pesos

	FECHA	SALDOS DIARIOS	PROM.MOVIL DIARIO ORDEN 45	PROM.MOVIL DIARIO ORDEN 20
VIERNES	15-may	66,544	66,579	66,438
LUNES	18-may	66,544	66,579	66,438
MARTES	19-may	68,303	66,574	66,618
MIERCOLES	20-may	65,890	66,572	66,585
JUEVES	21-may	65,414	66,546	66,509
VIERNES	22-may	66,763	66,551	66,551
PROM. SEM		66,583	66,564	66,540

Durante la semana comprendida entre el 18 y el 22 de mayo de 2015, la Base Monetaria registró un valor promedio de \$ 66,583.0 mm.

COMPORTAMIENTO DE LAS DISPONIBILIDADES DE LA DIRECCIÓN DEL TESORO NACIONAL (DTN)¹

El viernes 22 de mayo el saldo de las disponibilidades de la DTN en el Banco de la República fue de \$15,511.7 mm, lo que representa un aumento de \$466.1 mm frente al viernes 15 de mayo de 2015. Durante la semana mantuvo en promedio \$15,890.3 mm, es decir \$1,173.4 mm más que la semana anterior.



¹ No incluye los Depósitos Remunerados de Control Monetario (DRCM).

GLOSARIO

TIB: Promedio diario de negociaciones overnight pasivas, de establecimientos bancarios.

OMAS: Operaciones de mercado abierto, es un término genérico para denominar las operaciones de compra y venta de títulos que el Banco de la República realiza en el mercado bien sea para contraer o expandir la cantidad de dinero en la economía.

TES: Títulos de deuda pública doméstica, emitidos por el gobierno y administrados por el Banco de la República.

REPOs EN REVERSA: Operaciones de venta con pacto de recompra de títulos valores, que si bien conllevan la transferencia en propiedad de los bienes negociados, tiene implícito el pacto de transferir al reportado la propiedad de los títulos en el lapso determinado. A través de estas operaciones el BR contrae liquidez al mercado monetario.

REPOs: Operaciones de compra con pacto de reventa de títulos valores, que si bien conllevan la transferencia en propiedad de los bienes negociados, tiene implícito el pacto de transferir al reportado la propiedad de los títulos en el lapso determinado. A través de estas operaciones el BR otorga liquidez al mercado monetario.