

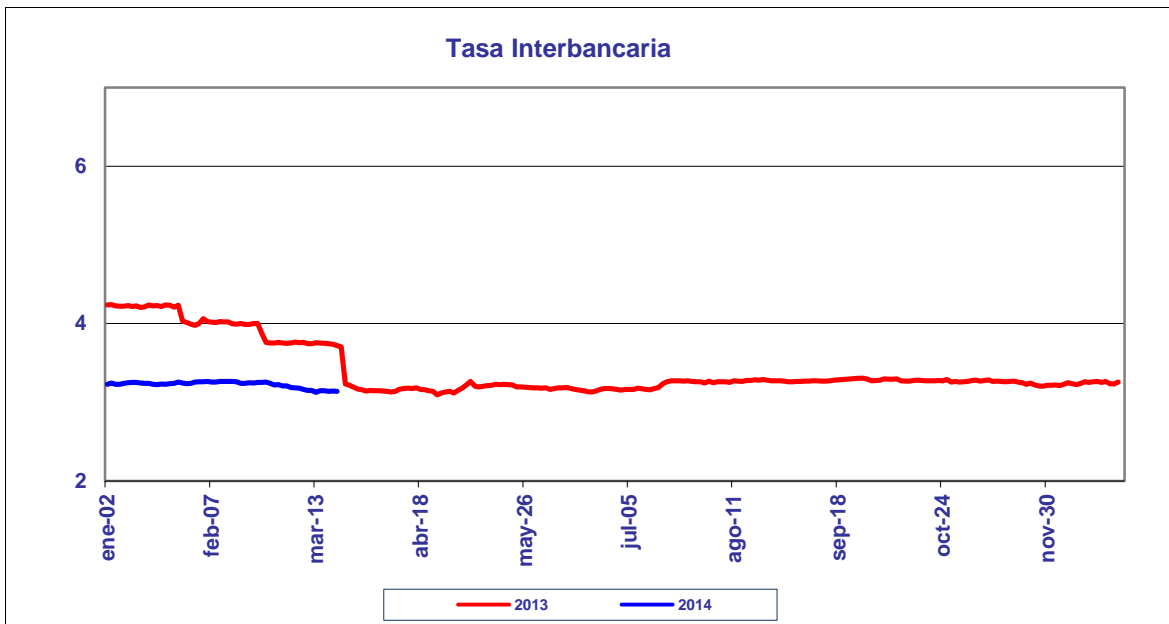
BANCO DE LA REPUBLICA
NOTA MONETARIA

PERIODO: marzo 17 a marzo 21 de 2014

COMPORTAMIENTO DE LA TASA

Durante esta semana, el promedio semanal de la tasa interbancaria disminuyó **0.0087** punto(s) básico(s) frente a la semana anterior.

<i>Tasa Interbancaria - TIB (*)</i> (Tasas Promedio Ponderado)	
Semana Actual	3.142
Semana anterior	3.151
Ultimos 30 días	3.190
Año Corrido	3.224

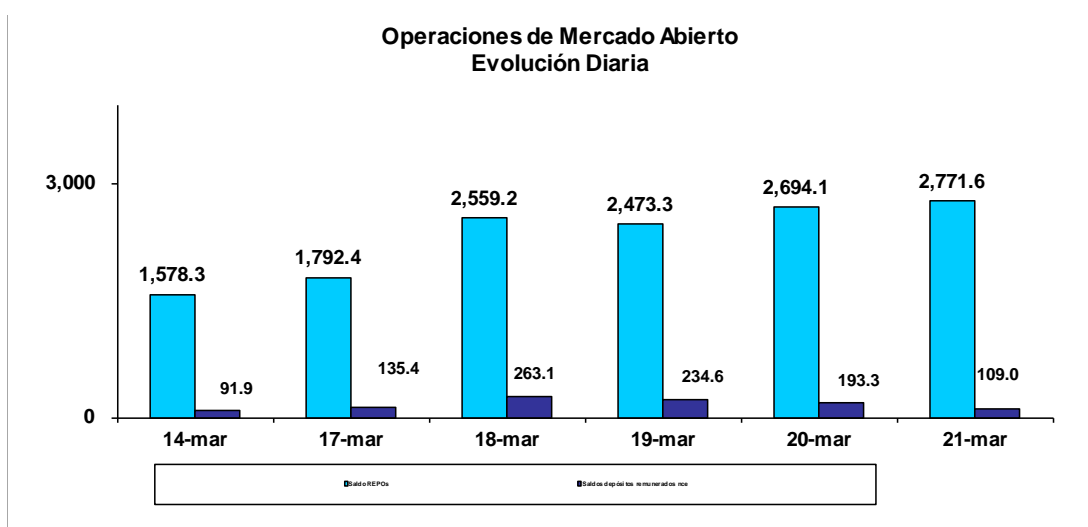


(*)Fuente: Cálculos Banco de la República, formato 441 de la Superintendencia Financiera de Colombia. Tasa Interbancaria Pasiva a 1 día hábil (overnight moneda local).

OPERACIONES REPOS Y REPOS EN REVERSA

El saldo de REPOs al viernes 21 de marzo de 2014 fue de \$2,771.6 mm, presentando un aumento de \$1,193.3 mm con respecto al viernes anterior. Este saldo correspondió a operaciones de 1 día \$2,771.5 mm y overnight \$0.1 mm. Por otra parte, el saldo de los depósitos remunerados no constitutivos de encaje a la misma fecha, fue de \$109.0 mm presentando un aumento de \$17.1 mm con respecto al viernes 14 de marzo de 2014.

Durante este mismo período, el promedio diario de colocación de REPOs fue de \$2,458.1 mm, presentando un aumento de \$781.7 mm con respecto a la semana anterior. Los depósitos remunerados no constitutivos de encaje, por su parte fueron \$187.1 mm en promedio, es decir, \$61.6 mm más que la semana anterior.



BASE MONETARIA

BASE MONETARIA

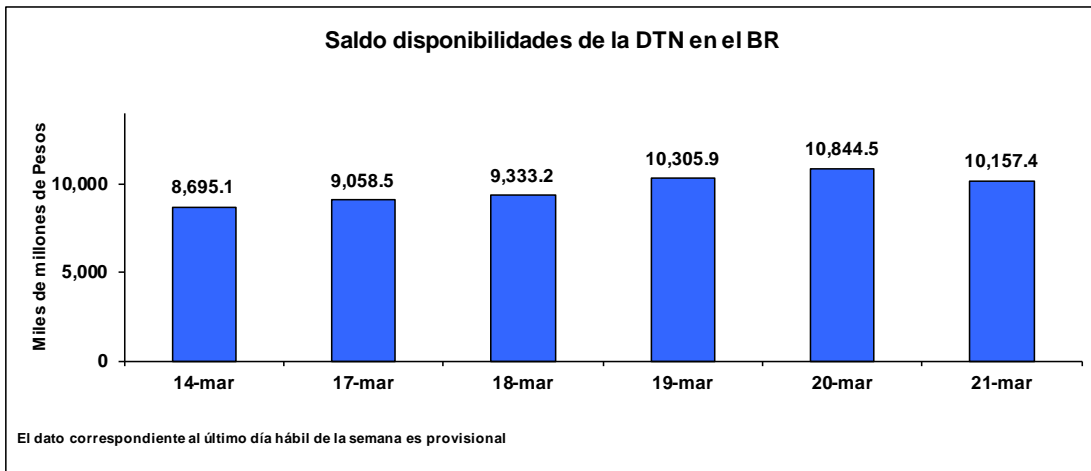
Miles de millones de pesos

	FECHA	SALDOS DIARIOS	PROM.MOVIL DIARIO ORDEN 45	PROM.MOVIL DIARIO ORDEN 20
VIERNES	14-mar	61,019	60,171	59,885
LUNES	17-mar	61,023	60,121	59,926
MARTES	18-mar	61,331	60,109	60,061
MIERCOLES	19-mar	60,315	60,083	60,091
JUEVES	20-mar	60,129	60,062	60,087
VIERNES	21-mar	61,011	60,072	60,046
PROM. SEM		60,762	60,089	60,042

Durante la semana comprendida entre el 17 y el 21 de marzo de 2014, la Base Monetaria registró un valor promedio de \$ 60,761.8 mm.

COMPORTAMIENTO DE LAS DISPONIBILIDADES DE LA DIRECCIÓN DEL TESORO NACIONAL (DTN) 1/

El viernes 21 de marzo el saldo de las disponibilidades de la DTN en el Banco de la República fue de \$10,157.4 mm, lo que representa un aumento de \$1,462.2 mm frente al viernes 14 de marzo de 2014. Durante la semana mantuvo en promedio \$9,939.9 mm, es decir \$1,087.0 mm más que la semana anterior.



1/ No incluye los Depósitos Remunerados de Control Monetario (DRCM).

GLOSARIO

TIB: Promedio diario de negociaciones overnight pasivas, de establecimientos bancarios.

OMAS: Operaciones de mercado abierto, es un término genérico para denominar las operaciones de compra y venta de títulos que el Banco de la República realiza en el mercado bien sea para contraer o expandir la cantidad de dinero en la economía.

TES: Títulos de deuda pública doméstica, emitidos por el gobierno y administrados por el Banco de la República.

REPOs EN REVERSA: Operaciones de venta con pacto de recompra de títulos valores, que si bien conllevan la transferencia en propiedad de los bienes negociados, tiene implícito el pacto de transferir al reportado la propiedad de los títulos en el lapso determinado. A través de estas operaciones el BR contrae liquidez al mercado monetario.

REPOs: Operaciones de compra con pacto de reventa de títulos valores, que si bien conllevan la transferencia en propiedad de los bienes negociados, tiene implícito el pacto de transferir al reportado la propiedad de los títulos en el lapso determinado. A través de estas operaciones el BR otorga liquidez al mercado monetario.