

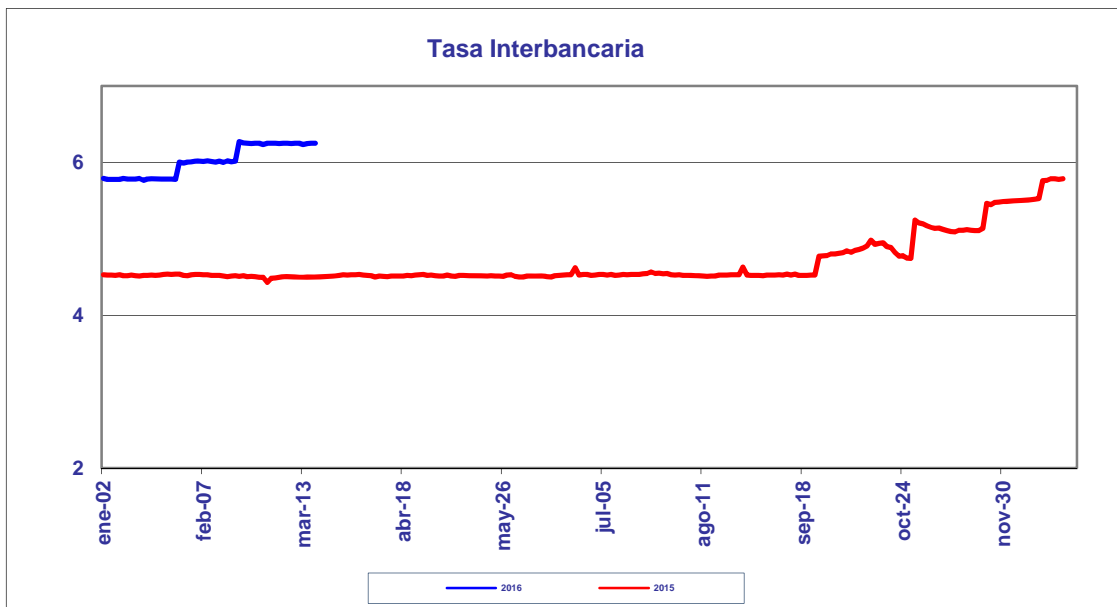
BANCO DE LA REPUBLICA
NOTA MONETARIA

PERIODO: marzo 14 a marzo 18 de 2016

COMPORTAMIENTO DE LA TASA

Durante esta semana, el promedio semanal de la tasa interbancaria disminuyó **0.0038** punto(s) básico(s) frente a la semana anterior.

Tasa Interbancaria - TIB (*) (Tasas Promedio Ponderado)	
Semana Actual	6.247
Semana anterior	6.251
Ultimos 30 días	6.250
Año Corrido	5.129

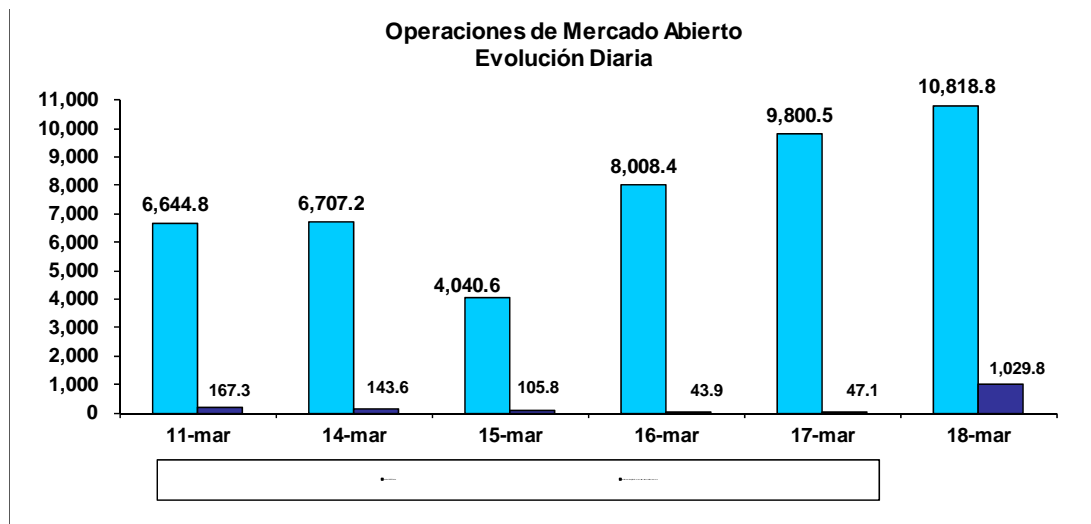


(*) Fuente: Cálculos Banco de la República, formato 441 de la Superintendencia Financiera de Colombia.
Tasa Interbancaria Pasiva a 1 día hábil (overnight moneda local)

OPERACIONES REPOS Y REPOS EN REVERSA

El saldo de REPOs al viernes 18 de marzo de 2016 fue de \$10,818.8 mm, presentando un aumento de \$4174.0 mm con respecto al viernes anterior. Este saldo correspondió a operaciones de 1 día \$4,348.1 mm y overnight \$0.8 mm. Por otra parte, el saldo de los depósitos remunerados no constitutivos de encaje a la misma fecha, fue de \$1029.8 mm presentando un aumento de \$862.5 mm con respecto al viernes 11 de marzo de 2016.

Durante este mismo periodo, el promedio diario de colocación de REPOs fue de \$7,875.1 mm, presentando un aumento de \$1,224.8 mm con respecto a la semana anterior. Los depósitos remunerados no constitutivos de encaje, por su parte fueron \$274.0 mm en promedio, es decir, \$189.5 mm más que la semana anterior.



BASE MONETARIA

BASE MONETARIA

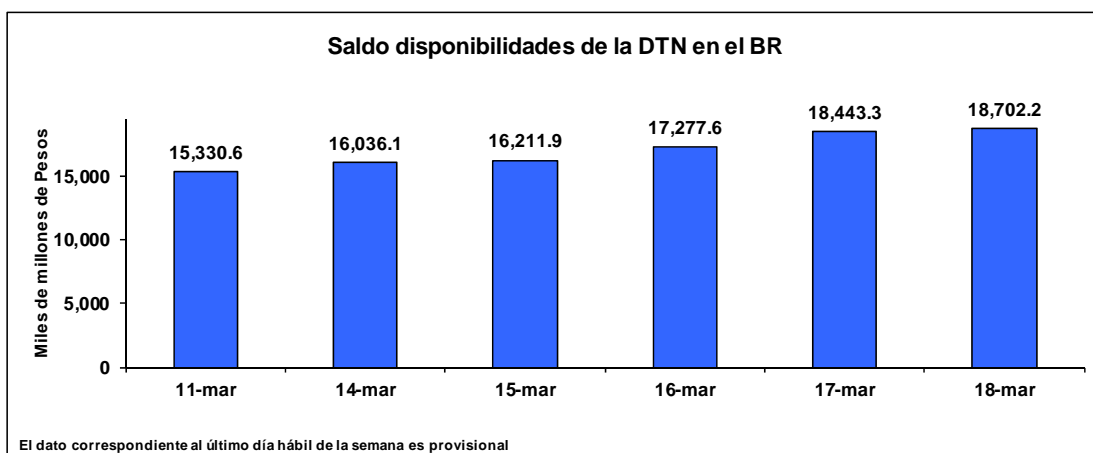
Miles de millones de pesos

	FECHA	SALDOS DIARIOS	PROM.MOVIL DIARIO ORDEN 45	PROM.MOVIL DIARIO ORDEN 20
VIERNES	11-mar	78,141	78,794	78,433
LUNES	14-mar	77,496	78,668	78,405
MARTES	15-mar	75,001	78,521	78,380
MIERCOLES	16-mar	78,232	78,487	78,375
JUEVES	17-mar	79,005	78,483	78,371
VIERNES	18-mar	79,113	78,480	78,274
PROM. SEM		77,769	78,528	78,361

Durante la semana comprendida entre el 14 y el 18 de marzo de 2016, la Base Monetaria registró un valor promedio de \$ 77,769.2 mm.

COMPORTAMIENTO DE LAS DISPONIBILIDADES DE LA DIRECCIÓN DEL TESORO NACIONAL (DTN)¹

El viernes 18 de marzo el saldo de las disponibilidades de la DTN en el Banco de la República fue de \$18,702.2 mm, lo que representa un aumento de \$3,371.7 mm frente al viernes 11 de marzo de 2016. Durante la semana mantuvo en promedio \$17,334.2 mm, es decir \$3,245.2 mm más que la semana anterior.



¹ No incluye los Depósitos Remunerados de Control Monetario (DRCM).

GLOSARIO

TIB: Promedio diario de negociaciones overnight pasivas, de establecimientos bancarios.

OMAS: Operaciones de mercado abierto, es un término genérico para denominar las operaciones de compra y venta de títulos que el Banco de la República realiza en el mercado bien sea para contraer o expandir la cantidad de dinero en la economía.

TES: Títulos de deuda pública doméstica, emitidos por el gobierno y administrados por el Banco de la República.

REPOs EN REVERSA: Operaciones de venta con pacto de recompra de títulos valores, que si bien conllevan la transferencia en propiedad de los bienes negociados, tiene implícito el pacto de transferir al reportado la propiedad de los títulos en el lapso determinado. A través de estas operaciones el BR contrae liquidez al mercado monetario.

REPOs: Operaciones de compra con pacto de reventa de títulos valores, que si bien conllevan la transferencia en propiedad de los bienes negociados, tiene implícito el pacto de transferir al reportado la propiedad de los títulos en el lapso determinado. A través de estas operaciones el BR otorga liquidez al mercado monetario.