

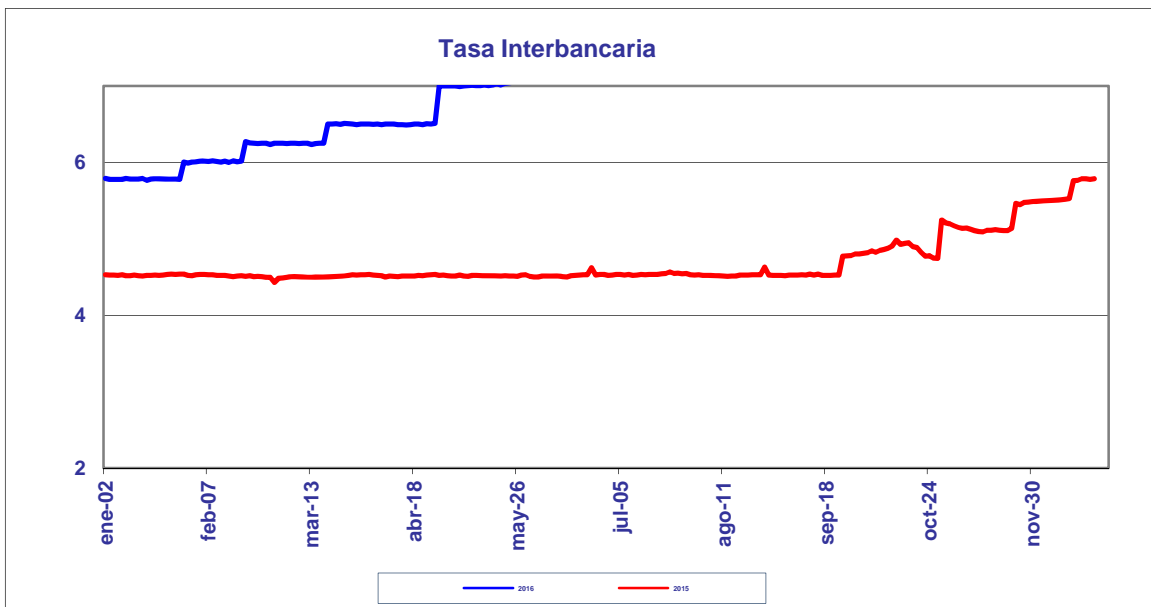
BANCO DE LA REPUBLICA
NOTA MONETARIA

PERIODO: Junio 13 a junio 17 de 2016

COMPORTAMIENTO DE LA TASA

Durante esta semana, el promedio semanal de la tasa interbancaria punto(s) básico(s) frente a la semana anterior. disminuyó **0,0134**

Tasa Interbancaria - TIB (*) (Tasas Promedio Ponderado)	
Semana Actual	7,261
Semana anterior	7,274
Ultimos 30 días	7,183
Año Corrido	5,690

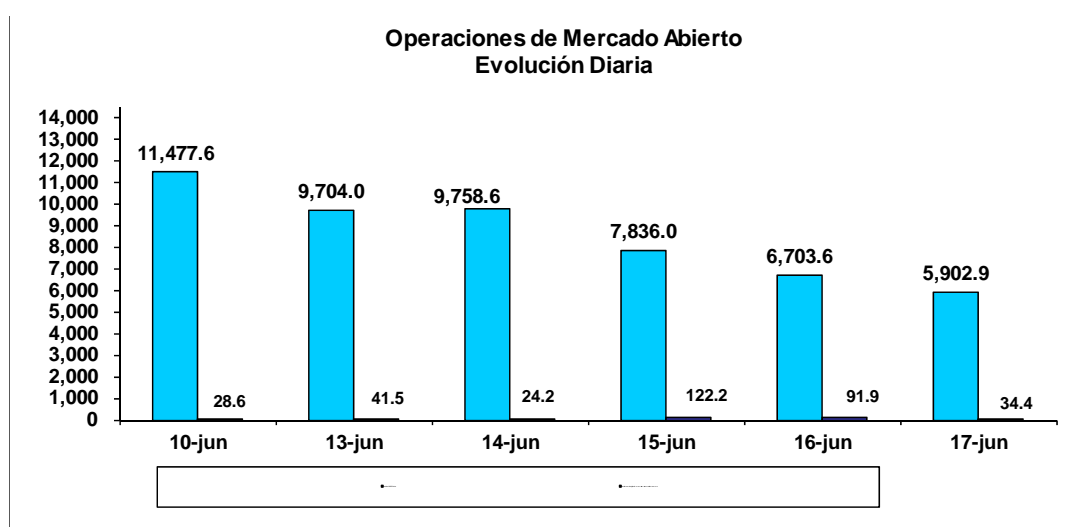


(*) Fuente: Cálculos Banco de la República, formato 441 de la Superintendencia Financiera de Colombia.
Tasa Interbancaria Pasiva a 1 día hábil (overnight moneda local)

OPERACIONES REPOS Y REPOS EN REVERSA

El saldo de REPOs al viernes 17 de junio de 2016 fue de \$5,902.9 mm, presentando una disminución de \$5574.7 mm con respecto al viernes anterior. Este saldo correspondió a operaciones de 1 día \$3,810.3 mm y overnight \$2.6 mm. Por otra parte, el saldo de los depósitos remunerados no constitutivos de encaje a la misma fecha, fue de \$34.4 mm presentando un aumento de \$5.8 mm con respecto al viernes 10 de junio de 2016.

Durante este mismo periodo, el promedio diario de colocación de REPOs fue de \$7,981.0 mm, presentando una disminución de \$1,757.5 mm con respecto a la semana anterior. Los depósitos remunerados no constitutivos de encaje, por su parte fueron \$62.9 mm en promedio, es decir, \$16.3 mm menos que la semana anterior.



BASE MONETARIA

BASE MONETARIA

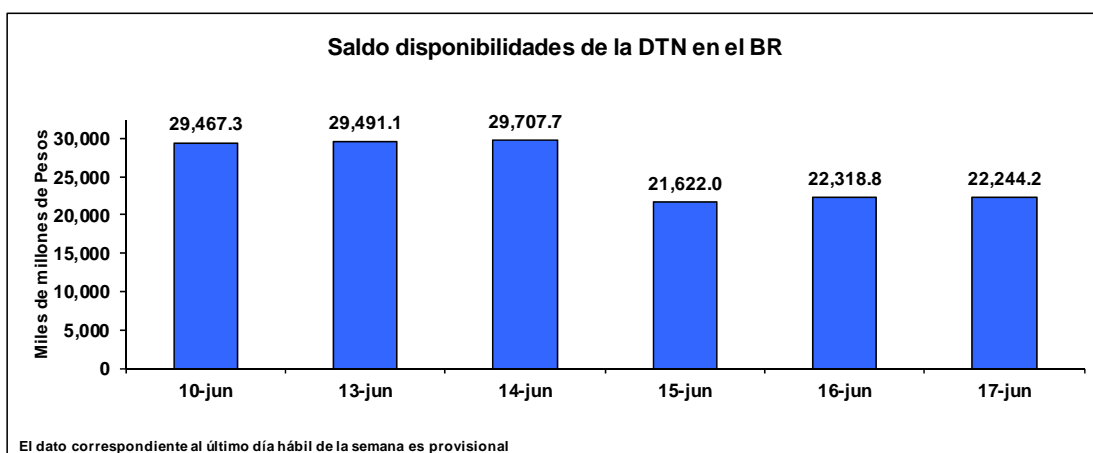
Miles de millones de pesos

	FECHA	SALDOS DIARIOS	PROM.MOVIL DIARIO ORDEN 45	PROM.MOVIL DIARIO ORDEN 20
VIERNES	10-jun	76,836	75,806	75,374
LUNES	13-jun	75,010	75,736	75,370
MARTES	14-jun	74,879	75,656	75,217
MIERCOLES	15-jun	77,352	75,726	75,281
JUEVES	16-jun	75,601	75,723	75,305
VIERNES	17-jun	74,980	75,721	75,342
PROM. SEM		75,564	75,712	75,303

Durante la semana comprendida entre el 13 y el 17 de junio de 2016, la Base Monetaria registró un valor promedio de \$ 75,564.4 mm.

COMPORTAMIENTO DE LAS DISPONIBILIDADES DE LA DIRECCIÓN DEL TESORO NACIONAL (DTN)¹

El viernes 17 de junio el saldo de las disponibilidades de la DTN en el Banco de la República fue de \$22,244.2 mm, lo que representa una disminución de \$7,223.1 mm frente al viernes 10 de junio de 2016. Durante la semana mantuvo en promedio \$25,076.8 mm, es decir \$4,814.0 mm menos que la semana anterior.



¹ No incluye los Depósitos Remunerados de Control Monetario (DRCM).

GLOSARIO

TIB: Promedio diario de negociaciones overnight pasivas, de establecimientos bancarios.

OMAS: Operaciones de mercado abierto, es un término genérico para denominar las operaciones de compra y venta de títulos que el Banco de la República realiza en el mercado bien sea para contraer o expandir la cantidad de dinero en la economía.

TES: Títulos de deuda pública doméstica, emitidos por el gobierno y administrados por el Banco de la República.

REPOs EN REVERSA: Operaciones de venta con pacto de recompra de títulos valores, que si bien conllevan la transferencia en propiedad de los bienes negociados, tiene implícito el pacto de transferir al reportado la propiedad de los títulos en el lapso determinado. A través de estas operaciones el BR contrae liquidez al mercado monetario.

REPOs: Operaciones de compra con pacto de reventa de títulos valores, que si bien conllevan la transferencia en propiedad de los bienes negociados, tiene implícito el pacto de transferir al reportado la propiedad de los títulos en el lapso determinado. A través de estas operaciones el BR otorga liquidez al mercado monetario.