

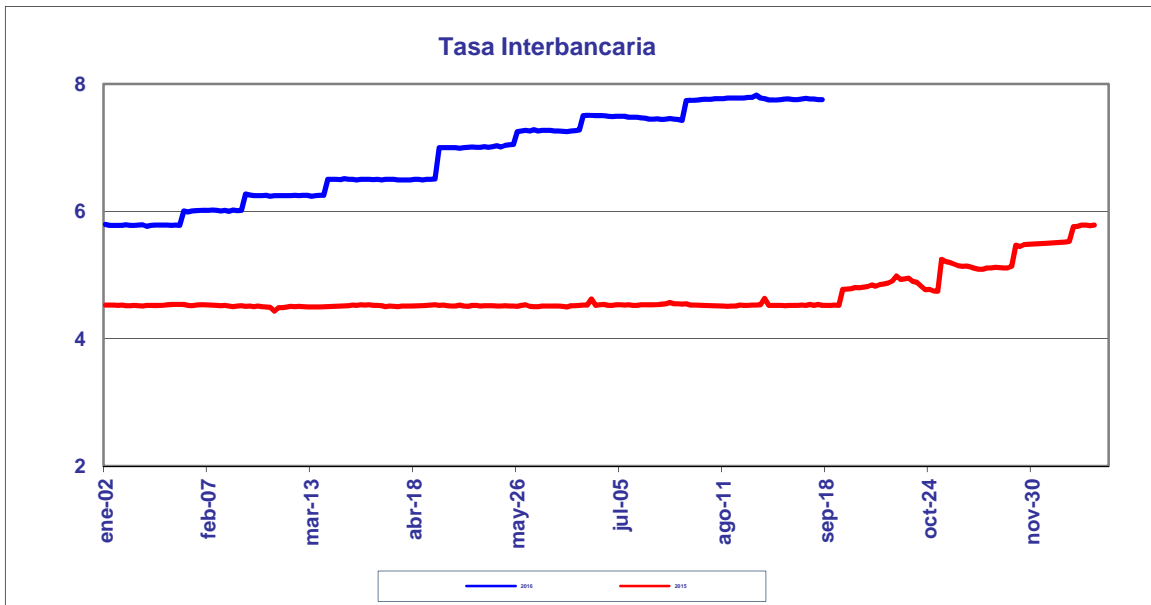
**BANCO DE LA REPUBLICA**  
**NOTA MONETARIA**

**PERIODO:** septiembre 12 a septiembre 16 de 2016

**COMPORTAMIENTO DE LA TASA**

Durante esta semana, el promedio semanal de la tasa interbancaria punto(s) básico(s) frente a la semana anterior. **aumentó 0,0023**

<b>Tasa Interbancaria - TIB (*)</b> (Tasas Promedio Ponderado)	
Semana Actual	<b>7,763</b>
Semana anterior	<b>7,761</b>
Ultimos 30 días	<b>7,769</b>
Año Corrido	<b>6,434</b>

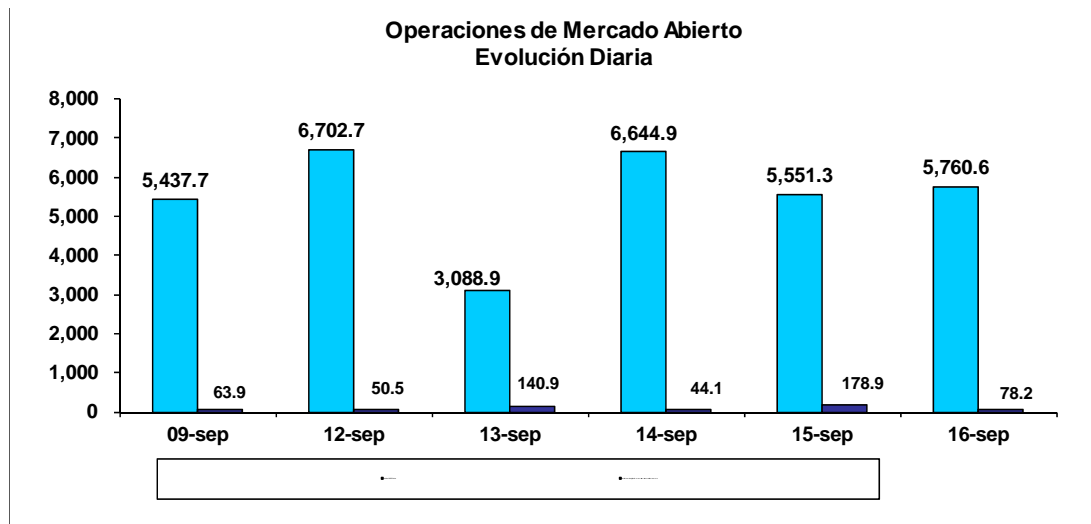


(\*) Fuente: Cálculos Banco de la República, formato 441 de la Superintendencia Financiera de Colombia.  
Tasa Interbancaria Pasiva a 1 día hábil (overnight moneda local)

## OPERACIONES REPOS Y REPOS EN REVERSA

El saldo de REPOs al viernes 16 de septiembre de 2016 fue de \$5,760.6 mm, presentando un aumento de \$323.0 mm con respecto al viernes anterior. Este saldo correspondió a operaciones de 1 día \$5,756.7 mm y overnight \$3.9 mm. Por otra parte, el saldo de los depósitos remunerados no constitutivos de encaje a la misma fecha, fue de \$78.2 mm presentando un aumento de \$14.3 mm con respecto al viernes 9 de septiembre de 2016.

Durante este mismo periodo, el promedio diario de colocación de REPOs fue de \$5,549.7 mm, presentando un aumento de \$416.1 mm con respecto a la semana anterior. Los depósitos remunerados no constitutivos de encaje, por su parte fueron \$98.5 mm en promedio, es decir, \$37.4 mm más que la semana anterior.



## BASE MONETARIA

### BASE MONETARIA

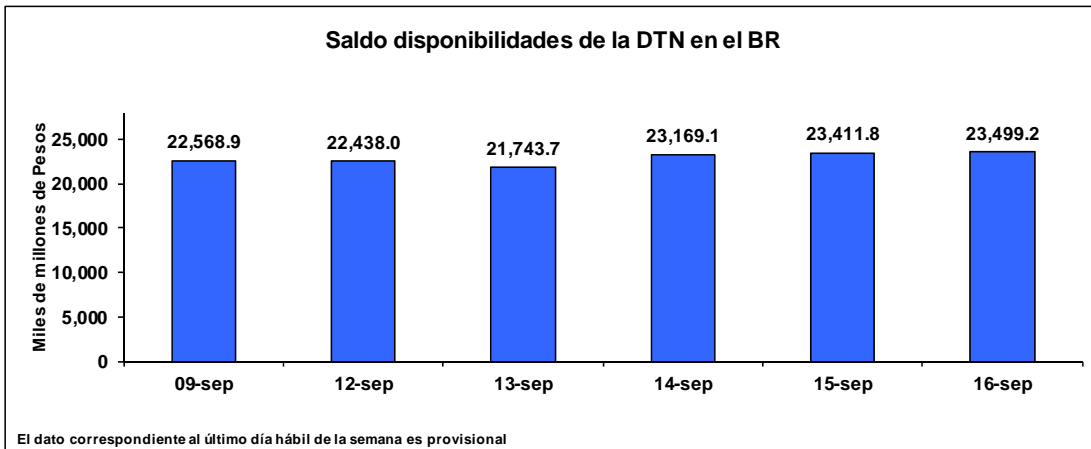
Miles de millones de pesos

	FECHA	SALDOS DIARIOS	PROM. MOVIL DIARIO ORDEN 45	PROM. MOVIL DIARIO ORDEN 20
VIERNES	09-sep	74,894	75,961	75,320
LUNES	12-sep	75,811	75,923	75,304
MARTES	13-sep	72,681	75,813	75,154
MIERCOLES	14-sep	76,732	75,815	75,240
JUEVES	15-sep	75,302	75,783	75,256
VIERNES	16-sep	75,564	75,759	75,272
PROM. SEM		75,218	75,819	75,245

Durante la semana comprendida entre el 12 y el 16 de septiembre de 2016, la Base Monetaria registró un valor promedio de \$ 75,218.2 mm.

### COMPORTAMIENTO DE LAS DISPONIBILIDADES DE LA DIRECCIÓN DEL TESORO NACIONAL (DTN)<sup>1</sup>

El viernes 16 de septiembre el saldo de las disponibilidades de la DTN en el Banco de la República fue de \$23,499.2 mm, lo que representa un aumento de \$930.3 mm frente al viernes 9 de septiembre de 2016. Durante la semana mantuvo en promedio \$22,852.3 mm, es decir \$44.6 mm más que la semana anterior.



<sup>1</sup> No incluye los Depósitos Remunerados de Control Monetario (DRCM).

## **GLOSARIO**

**TIB:** Promedio diario de negociaciones overnight pasivas, de establecimientos bancarios.

**OMAS:** Operaciones de mercado abierto, es un término genérico para denominar las operaciones de compra y venta de títulos que el Banco de la República realiza en el mercado bien sea para contraer o expandir la cantidad de dinero en la economía.

**TES:** Títulos de deuda pública doméstica, emitidos por el gobierno y administrados por el Banco de la República.

**REPOs EN REVERSA:** Operaciones de venta con pacto de recompra de títulos valores, que si bien conllevan la transferencia en propiedad de los bienes negociados, tiene implícito el pacto de transferir al reportado la propiedad de los títulos en el lapso determinado. A través de estas operaciones el BR contrae liquidez al mercado monetario.

**REPOs:** Operaciones de compra con pacto de reventa de títulos valores, que si bien conllevan la transferencia en propiedad de los bienes negociados, tiene implícito el pacto de transferir al reportado la propiedad de los títulos en el lapso determinado. A través de estas operaciones el BR otorga liquidez al mercado monetario.