

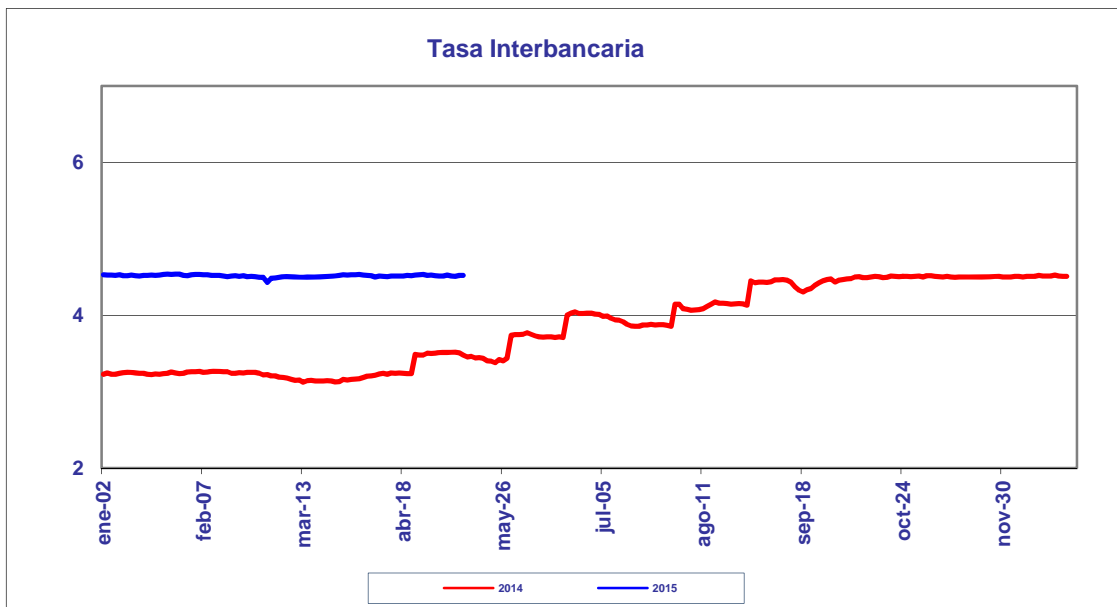
**BANCO DE LA REPUBLICA**  
**NOTA MONETARIA**

**PERIODO:** mayo 11 a mayo 15 de 2015

**COMPORTAMIENTO DE LA TASA**

Durante esta semana, el promedio semanal de la tasa interbancaria disminuyó **0,0012** punto(s) básico(s) frente a la semana anterior.

<b>Tasa Interbancaria - TIB (*)</b> (Tasas Promedio Ponderado)	
Semana Actual	<b>4,518</b>
Semana anterior	<b>4,519</b>
Ultimos 30 días	<b>4,519</b>
Año Corrido	<b>4,280</b>

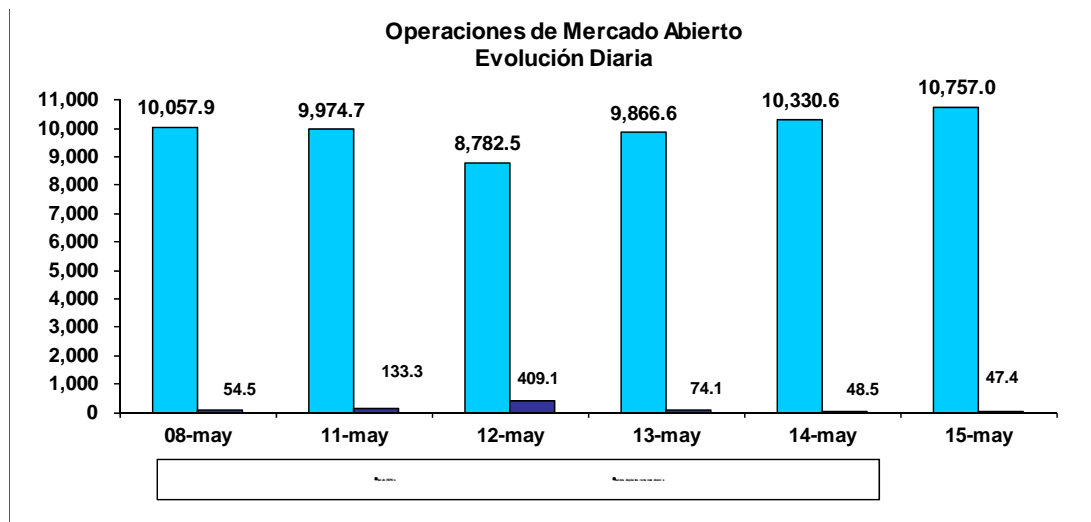


(\*) Fuente: Cálculos Banco de la República, formato 441 de la Superintendencia Financiera de Colombia.  
Tasa Interbancaria Pasiva a 1 día hábil (overnight moneda local)

## OPERACIONES REPOS Y REPOS EN REVERSA

El saldo de REPOs al viernes 15 de mayo de 2015 fue de \$10,757.0 mm, presentando un aumento de \$699.1 mm con respecto al viernes anterior. Este saldo correspondió a operaciones de 1 día \$5,776.0 mm. Por otra parte, el saldo de los depósitos remunerados no constitutivos de encaje a la misma fecha, fue de \$47.4 mm presentando una disminución de \$7.1 mm con respecto al viernes 8 de mayo de 2015.

Durante este mismo periodo, el promedio diario de colocación de REPOs fue de \$9,942.3 mm, presentando una disminución de \$1,506.9 mm con respecto a la semana anterior. Los depósitos remunerados no constitutivos de encaje, por su parte fueron \$142.5 mm en promedio, es decir, \$71.4 mm más que la semana anterior.



## BASE MONETARIA

### BASE MONETARIA

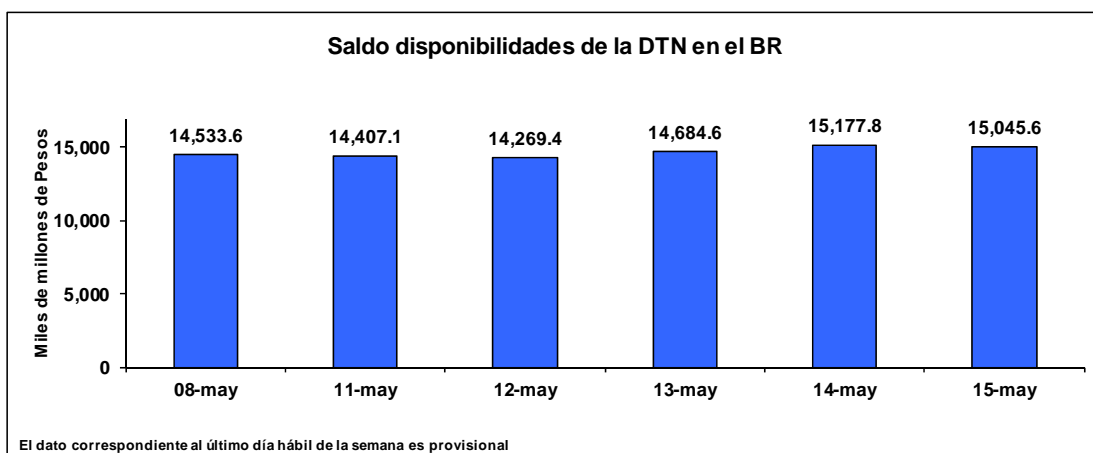
Miles de millones de pesos

	FECHA	SALDOS DIARIOS	PROM.MOVIL DIARIO ORDEN 45	PROM.MOVIL DIARIO ORDEN 20
VIERNES	08-may	67,083	66,442	66,268
LUNES	11-may	66,798	66,609	66,144
MARTES	12-may	65,463	66,586	66,205
MIERCOLES	13-may	66,544	66,579	66,438
JUEVES	14-may	66,652	66,563	66,500
VIERNES	15-may	67,336	66,548	66,589
PROM. SEM		66,558	66,577	66,375

Durante la semana comprendida entre el 11 y el 15 de mayo de 2015, la Base Monetaria registró un valor promedio de \$ 66,558.4 mm.

### COMPORTAMIENTO DE LAS DISPONIBILIDADES DE LA DIRECCIÓN DEL TESORO NACIONAL (DTN)<sup>1</sup>

El viernes 15 de mayo el saldo de las disponibilidades de la DTN en el Banco de la República fue de \$15,045.6 mm, lo que representa un aumento de \$512.0 mm frente al viernes 8 de mayo de 2015. Durante la semana mantuvo en promedio \$14,716.9 mm, es decir \$734.6 mm menos que la semana anterior.



<sup>1</sup> No incluye los Depósitos Remunerados de Control Monetario (DRCM).

## GLOSARIO

**TIB:** Promedio diario de negociaciones overnight pasivas, de establecimientos bancarios.

**OMAS:** Operaciones de mercado abierto, es un término genérico para denominar las operaciones de compra y venta de títulos que el Banco de la República realiza en el mercado bien sea para contraer o expandir la cantidad de dinero en la economía.

**TES:** Títulos de deuda pública doméstica, emitidos por el gobierno y administrados por el Banco de la República.

**REPOs EN REVERSA:** Operaciones de venta con pacto de recompra de títulos valores, que si bien conllevan la transferencia en propiedad de los bienes negociados, tiene implícito el pacto de transferir al reportado la propiedad de los títulos en el lapso determinado. A través de estas operaciones el BR contrae liquidez al mercado monetario.

**REPOs:** Operaciones de compra con pacto de reventa de títulos valores, que si bien conllevan la transferencia en propiedad de los bienes negociados, tiene implícito el pacto de transferir al reportado la propiedad de los títulos en el lapso determinado. A través de estas operaciones el BR otorga liquidez al mercado monetario.