

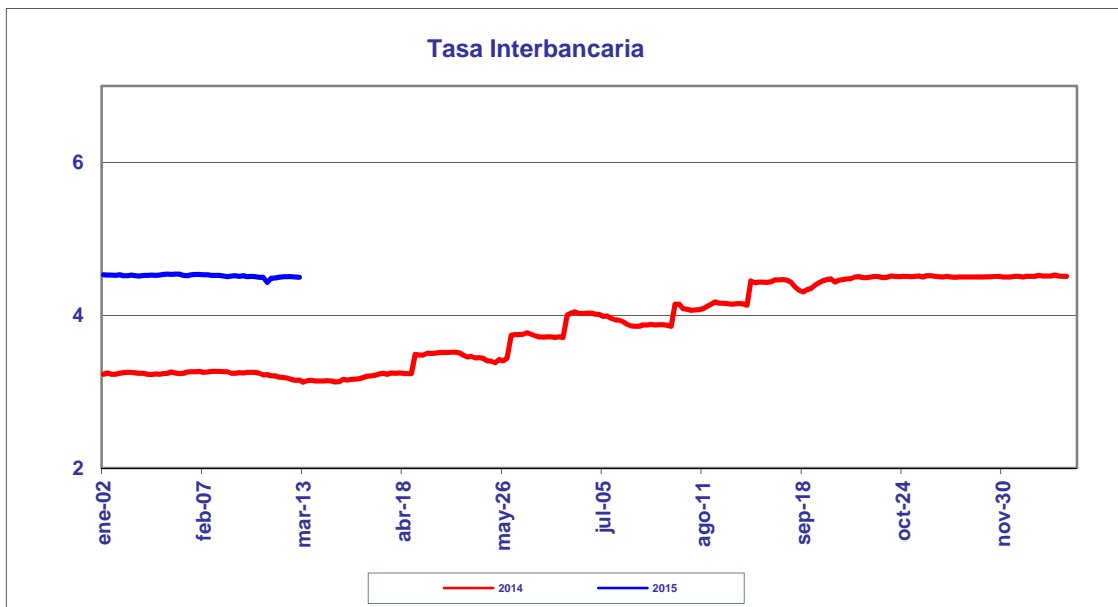
BANCO DE LA REPUBLICA
NOTA MONETARIA

PERIODO: marzo 09 a marzo 13 de 2015

COMPORTAMIENTO DE LA TASA

Durante esta semana, el promedio semanal de la tasa interbancaria aumentó **0.0259** punto(s) básico(s) frente a la semana anterior.

Tasa Interbancaria - TIB (*) (Tasas Promedio Ponderado)	
Semana Actual	4.504
Semana anterior	4.478
Ultimos 30 días	4.499
Año Corrido	4.088

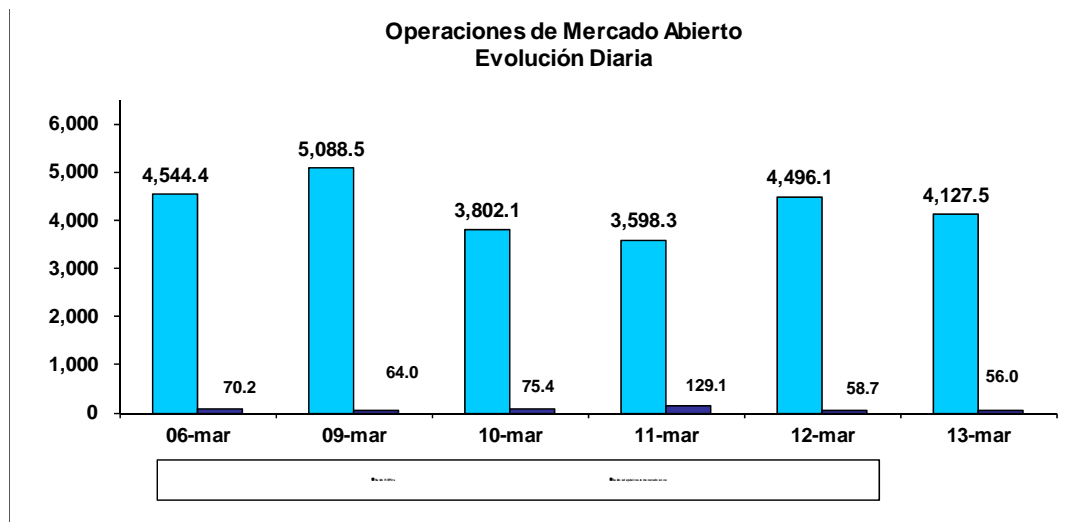


(*) Fuente: Cálculos Banco de la República, formato 441 de la Superintendencia Financiera de Colombia.
Tasa Interbancaria Pasiva a 1 día hábil (overnight moneda local)

OPERACIONES REPOS Y REPOS EN REVERSA

El saldo de REPOs al viernes 13 de marzo de 2015 fue de \$4,127.5 mm, presentando una disminución de \$416.9 mm con respecto al viernes anterior. Este saldo correspondió a operaciones de 1 día \$4,126.4 mm y overnight \$1.1 mm. Por otra parte, el saldo de los depósitos remunerados no constitutivos de encaje a la misma fecha, fue de \$56.0 mm presentando una disminución de \$14.2 mm con respecto al viernes 6 de marzo de 2015.

Durante este mismo periodo, el promedio diario de colocación de REPOs fue de \$4,222.5 mm, presentando un aumento de \$0.8 mm con respecto a la semana anterior. Los depósitos remunerados no constitutivos de encaje, por su parte fueron \$76.6 mm en promedio, es decir, \$558.2 mm menos que la semana anterior.



BASE MONETARIA

BASE MONETARIA

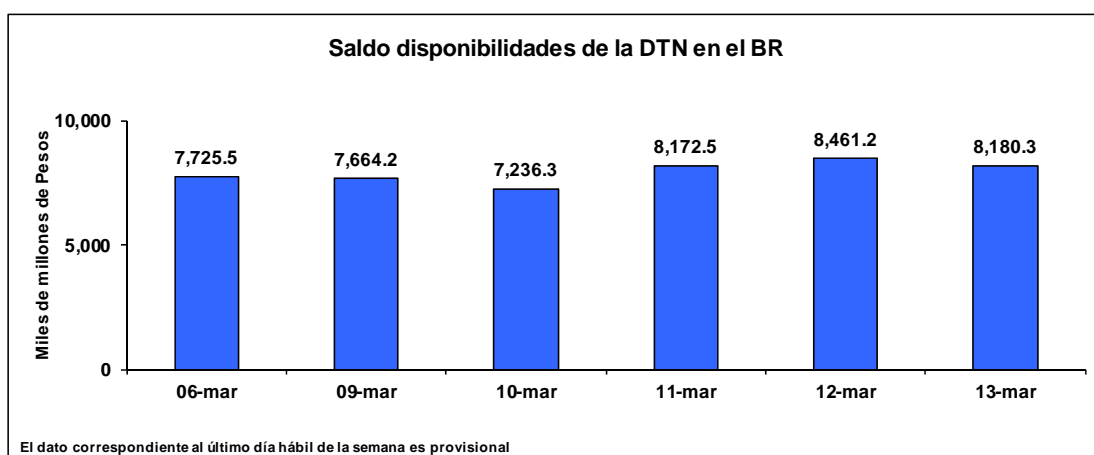
Miles de millones de pesos

	FECHA	SALDOS DIARIOS	PROM.MOVIL DIARIO ORDEN 45	PROM.MOVIL DIARIO ORDEN 20
VIERNES	06-mar	67,398	67,014	65,934
LUNES	09-mar	68,019	66,960	65,933
MARTES	10-mar	67,131	66,884	65,898
MIERCOLES	11-mar	65,954	66,804	65,949
JUEVES	12-mar	66,605	66,736	66,043
VIERNES	13-mar	66,541	66,684	66,150
PROM. SEM		66,850	66,814	65,995

Durante la semana comprendida entre el 9 y el 13 de marzo de 2015, la Base Monetaria registró un valor promedio de \$ 66,850.1 mm.

COMPORTAMIENTO DE LAS DISPONIBILIDADES DE LA DIRECCIÓN DEL TESORO NACIONAL (DTN)¹

El viernes 13 de marzo el saldo de las disponibilidades de la DTN en el Banco de la República fue de \$8,180.3 mm, lo que representa un aumento de \$454.8 mm frente al viernes 6 de marzo de 2015. Durante la semana mantuvo en promedio \$7,942.9 mm, es decir \$846.5 mm menos que la semana anterior.



¹ No incluye los Depósitos Remunerados de Control Monetario (DRCM).

GLOSARIO

TIB: Promedio diario de negociaciones overnight pasivas, de establecimientos bancarios.

OMAS: Operaciones de mercado abierto, es un término genérico para denominar las operaciones de compra y venta de títulos que el Banco de la República realiza en el mercado bien sea para contraer o expandir la cantidad de dinero en la economía.

TES: Títulos de deuda pública doméstica, emitidos por el gobierno y administrados por el Banco de la República.

REPOs EN REVERSA: Operaciones de venta con pacto de recompra de títulos valores, que si bien conllevan la transferencia en propiedad de los bienes negociados, tiene implícito el pacto de transferir al reportado la propiedad de los títulos en el lapso determinado. A través de estas operaciones el BR contrae liquidez al mercado monetario.

REPOs: Operaciones de compra con pacto de reventa de títulos valores, que si bien conllevan la transferencia en propiedad de los bienes negociados, tiene implícito el pacto de transferir al reportado la propiedad de los títulos en el lapso determinado. A través de estas operaciones el BR otorga liquidez al mercado monetario.