

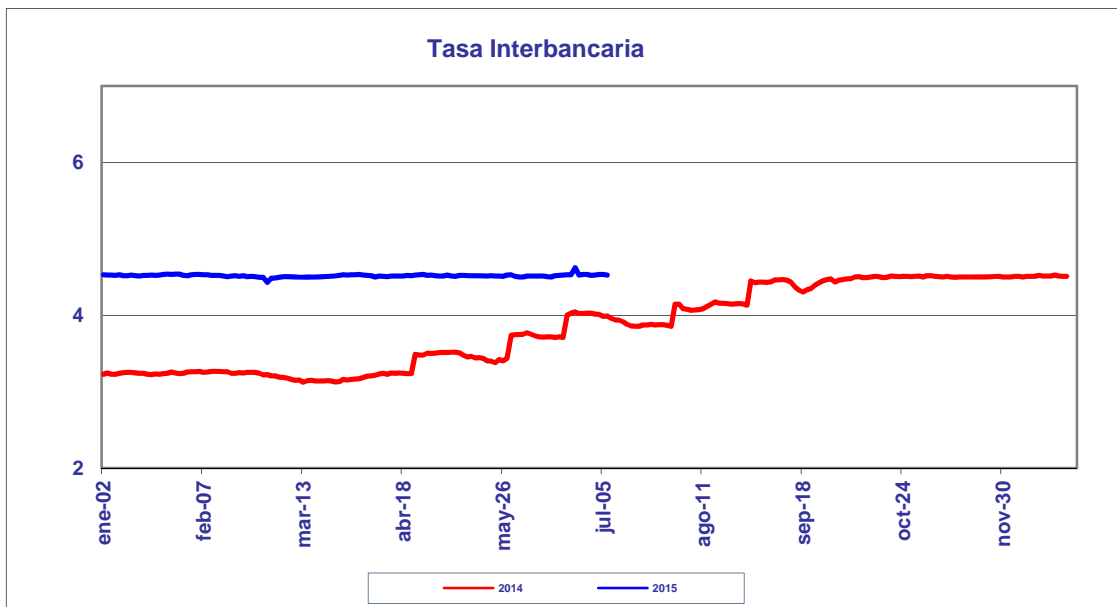
**BANCO DE LA REPUBLICA**  
**NOTA MONETARIA**

**PERIODO:** julio 06 a julio 10 de 2015

**COMPORTAMIENTO DE LA TASA**

Durante esta semana, el promedio semanal de la tasa interbancaria disminuyó **0,0248** punto(s) básico(s) frente a la semana anterior.

<b>Tasa Interbancaria - TIB (*)</b> (Tasas Promedio Ponderado)	
Semana Actual	<b>4,528</b>
Semana anterior	<b>4,552</b>
Ultimos 30 días	<b>4,528</b>
Año Corrido	<b>4,405</b>

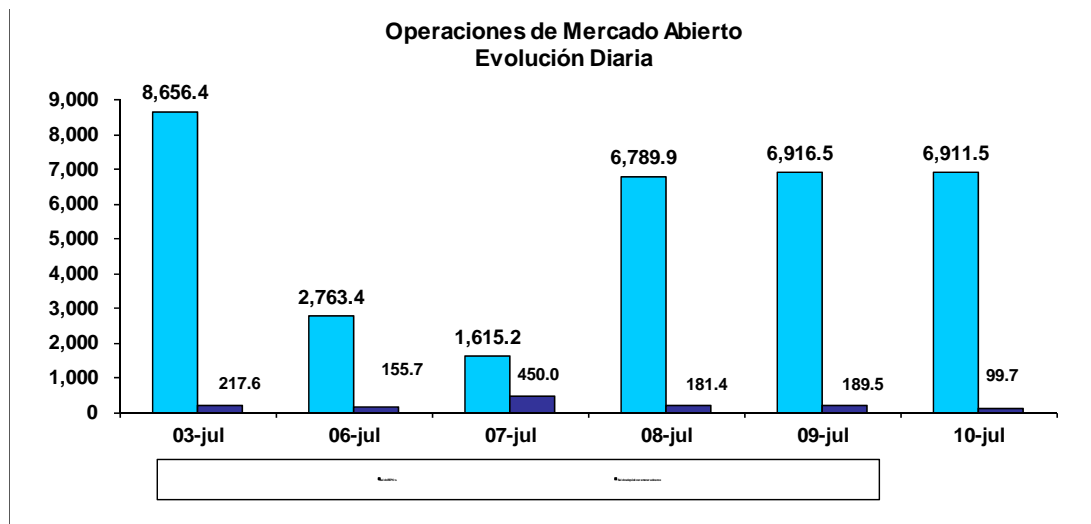


(\*) Fuente: Cálculos Banco de la República, formato 441 de la Superintendencia Financiera de Colombia.  
Tasa Interbancaria Pasiva a 1 día hábil (overnight moneda local)

## OPERACIONES REPOS Y REPOS EN REVERSA

El saldo de REPOs al viernes 10 de julio de 2015 fue de \$6,911.5 mm, presentando una disminución de \$1744.9 mm con respecto al viernes anterior. Este saldo correspondió a operaciones de 1 día \$6,911.5 mm. Por otra parte, el saldo de los depósitos remunerados no constitutivos de encaje a la misma fecha, fue de \$99.7 mm presentando una disminución de \$117.9 mm con respecto al viernes 3 de julio de 2015.

Durante este mismo periodo, el promedio diario de colocación de REPOs fue de \$4,999.3 mm, presentando una disminución de \$5,570.4 mm con respecto a la semana anterior. Los depósitos remunerados no constitutivos de encaje, por su parte fueron \$215.3 mm en promedio, es decir, \$147.0 mm más que la semana anterior.



## BASE MONETARIA

### BASE MONETARIA

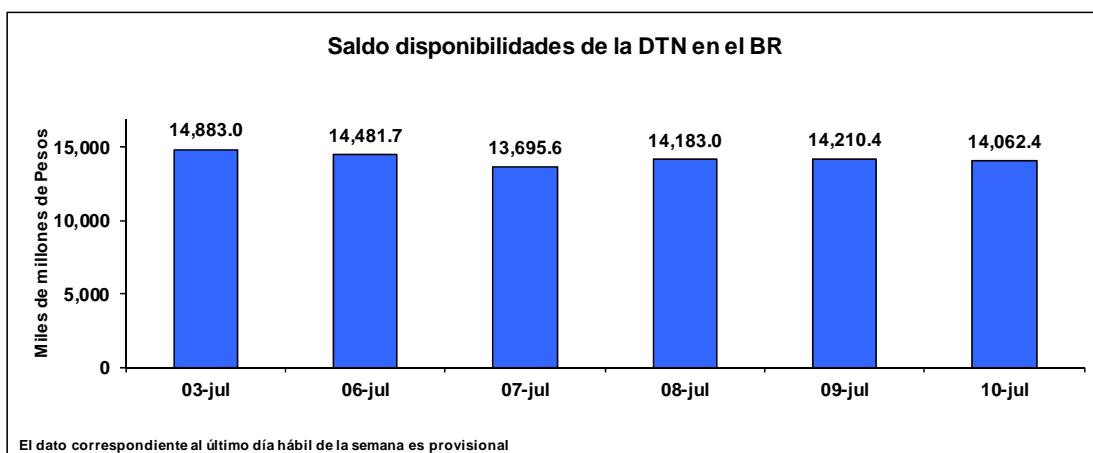
Miles de millones de pesos

	FECHA	SALDOS DIARIOS	PROM.MOVIL DIARIO ORDEN 45	PROM.MOVIL DIARIO ORDEN 20
VIERNES	03-jul	71,336	67,194	67,998
LUNES	06-jul	65,893	67,210	67,868
MARTES	07-jul	65,233	67,219	67,783
MIERCOLES	08-jul	70,207	67,312	67,933
JUEVES	09-jul	70,301	67,341	68,101
VIERNES	10-jul	70,545	67,431	68,266
PROM. SEM		68,436	67,303	67,990

Durante la semana comprendida entre el 6 y el 10 de julio de 2015, la Base Monetaria registró un valor promedio de \$ 68,435.7 mm.

### COMPORTAMIENTO DE LAS DISPONIBILIDADES DE LA DIRECCIÓN DEL TESORO NACIONAL (DTN)<sup>1</sup>

El viernes 10 de julio el saldo de las disponibilidades de la DTN en el Banco de la República fue de \$14,062.4 mm, lo que representa una disminución de \$820.5 mm frente al viernes 3 de julio de 2015. Durante la semana mantuvo en promedio \$14,126.6 mm, es decir \$318.9 mm menos que la semana anterior.



<sup>1</sup> No incluye los Depósitos Remunerados de Control Monetario (DRCM).

## **GLOSARIO**

**TIB:** Promedio diario de negociaciones overnight pasivas, de establecimientos bancarios.

**OMAS:** Operaciones de mercado abierto, es un término genérico para denominar las operaciones de compra y venta de títulos que el Banco de la República realiza en el mercado bien sea para contraer o expandir la cantidad de dinero en la economía.

**TES:** Títulos de deuda pública doméstica, emitidos por el gobierno y administrados por el Banco de la República.

**REPOs EN REVERSA:** Operaciones de venta con pacto de recompra de títulos valores, que si bien conllevan la transferencia en propiedad de los bienes negociados, tiene implícito el pacto de transferir al reportado la propiedad de los títulos en el lapso determinado. A través de estas operaciones el BR contrae liquidez al mercado monetario.

**REPOs:** Operaciones de compra con pacto de reventa de títulos valores, que si bien conllevan la transferencia en propiedad de los bienes negociados, tiene implícito el pacto de transferir al reportado la propiedad de los títulos en el lapso determinado. A través de estas operaciones el BR otorga liquidez al mercado monetario.