

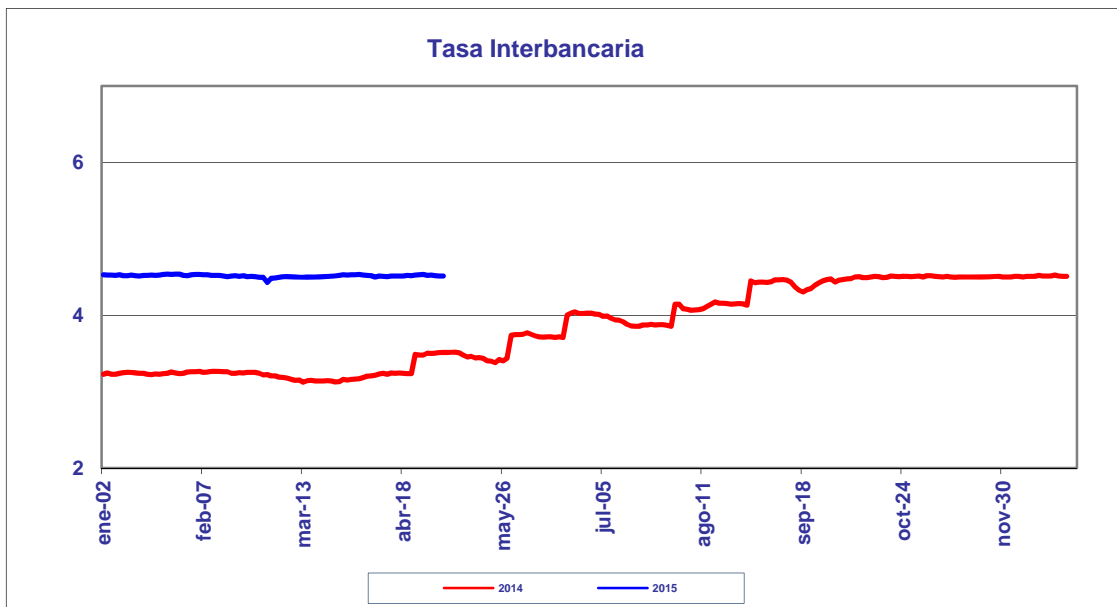
BANCO DE LA REPUBLICA
NOTA MONETARIA

PERIODO: mayo 04 a mayo 08 de 2015

COMPORTAMIENTO DE LA TASA

Durante esta semana, el promedio semanal de la tasa interbancaria disminuyó **0.0063** punto(s) básico(s) frente a la semana anterior.

Tasa Interbancaria - TIB (*) (Tasas Promedio Ponderado)	
Semana Actual	4.519
Semana anterior	4.526
Ultimos 30 días	4.517
Año Corrido	4.257

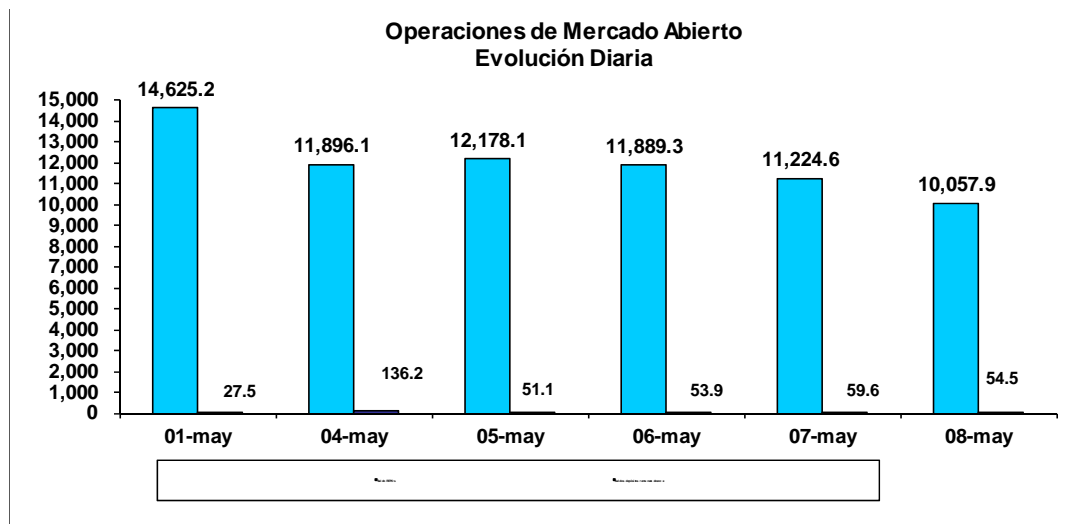


(*) Fuente: Cálculos Banco de la República, formato 441 de la Superintendencia Financiera de Colombia.
Tasa Interbancaria Pasiva a 1 día hábil (overnight moneda local)

OPERACIONES REPOS Y REPOS EN REVERSA

El saldo de REPOs al viernes 8 de mayo de 2015 fue de \$10,057.9 mm, presentando una disminución de \$4567.3 mm con respecto al viernes anterior. Este saldo correspondió a operaciones de 1 día \$5,055.5 mm y overnight \$2.4 mm. Por otra parte, el saldo de los depósitos remunerados no constitutivos de encaje a la misma fecha, fue de \$54.5 mm presentando un aumento de \$27.0 mm con respecto al viernes 1 de mayo de 2015.

Durante este mismo periodo, el promedio diario de colocación de REPOs fue de \$11,449.2 mm, presentando una disminución de \$600.9 mm con respecto a la semana anterior. Los depósitos remunerados no constitutivos de encaje, por su parte fueron \$71.1 mm en promedio, es decir, \$174.9 mm menos que la semana anterior.



BASE MONETARIA

BASE MONETARIA

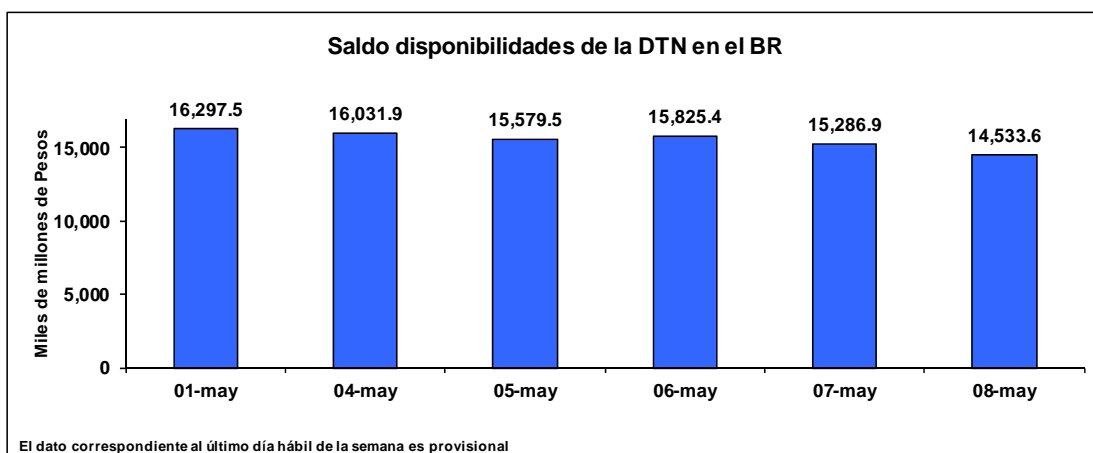
Miles de millones de pesos

	FECHA	SALDOS DIARIOS	PROM.MOVIL DIARIO ORDEN 45	PROM.MOVIL DIARIO ORDEN 20
VIERNES	01-may	66,024	66,266	66,356
LUNES	04-may	66,495	66,430	66,404
MARTES	05-may	67,393	66,422	66,341
MIERCOLES	06-may	67,083	66,442	66,268
JUEVES	07-may	67,061	66,453	66,236
VIERNES	08-may	66,755	66,526	66,177
PROM. SEM		66,957	66,455	66,285

Durante la semana comprendida entre el 4 y el 8 de mayo de 2015, la Base Monetaria registró un valor promedio de \$ 66,957.4 mm.

COMPORTAMIENTO DE LAS DISPONIBILIDADES DE LA DIRECCIÓN DEL TESORO NACIONAL (DTN)¹

El viernes 8 de mayo el saldo de las disponibilidades de la DTN en el Banco de la República fue de \$14,533.6 mm, lo que representa una disminución de \$1,763.9 mm frente al viernes 1 de mayo de 2015. Durante la semana mantuvo en promedio \$15,451.5 mm, es decir \$226.2 mm menos que la semana anterior.



¹ No incluye los Depósitos Remunerados de Control Monetario (DRCM).

GLOSARIO

TIB: Promedio diario de negociaciones overnight pasivas, de establecimientos bancarios.

OMAS: Operaciones de mercado abierto, es un término genérico para denominar las operaciones de compra y venta de títulos que el Banco de la República realiza en el mercado bien sea para contraer o expandir la cantidad de dinero en la economía.

TES: Títulos de deuda pública doméstica, emitidos por el gobierno y administrados por el Banco de la República.

REPOs EN REVERSA: Operaciones de venta con pacto de recompra de títulos valores, que si bien conllevan la transferencia en propiedad de los bienes negociados, tiene implícito el pacto de transferir al reportado la propiedad de los títulos en el lapso determinado. A través de estas operaciones el BR contrae liquidez al mercado monetario.

REPOs: Operaciones de compra con pacto de reventa de títulos valores, que si bien conllevan la transferencia en propiedad de los bienes negociados, tiene implícito el pacto de transferir al reportado la propiedad de los títulos en el lapso determinado. A través de estas operaciones el BR otorga liquidez al mercado monetario.