

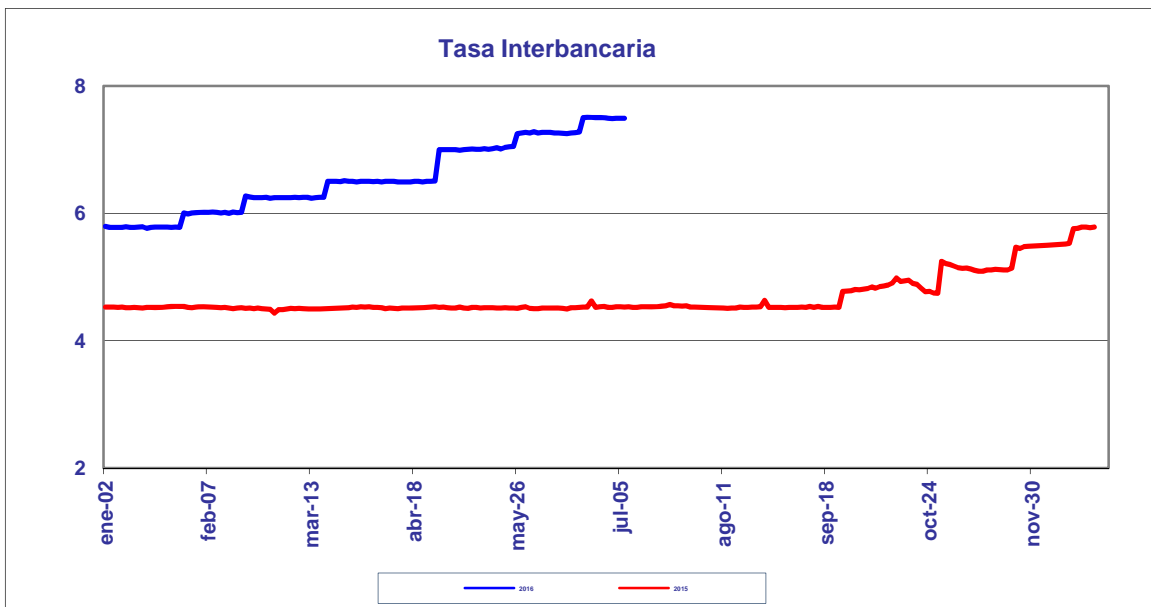
**BANCO DE LA REPUBLICA**  
**NOTA MONETARIA**

**PERIODO:** julio 05 a julio 08 de 2016

**COMPORTAMIENTO DE LA TASA**

Durante esta semana, el promedio semanal de la tasa interbancaria punto(s) básico(s) frente a la semana anterior. disminuyó **0,0082**

<b>Tasa Interbancaria - TIB (*)</b> (Tasas Promedio Ponderado)	
Semana Actual	<b>7,493</b>
Semana anterior	<b>7,501</b>
Ultimos 30 días	<b>7,380</b>
Año Corrido	<b>5,853</b>

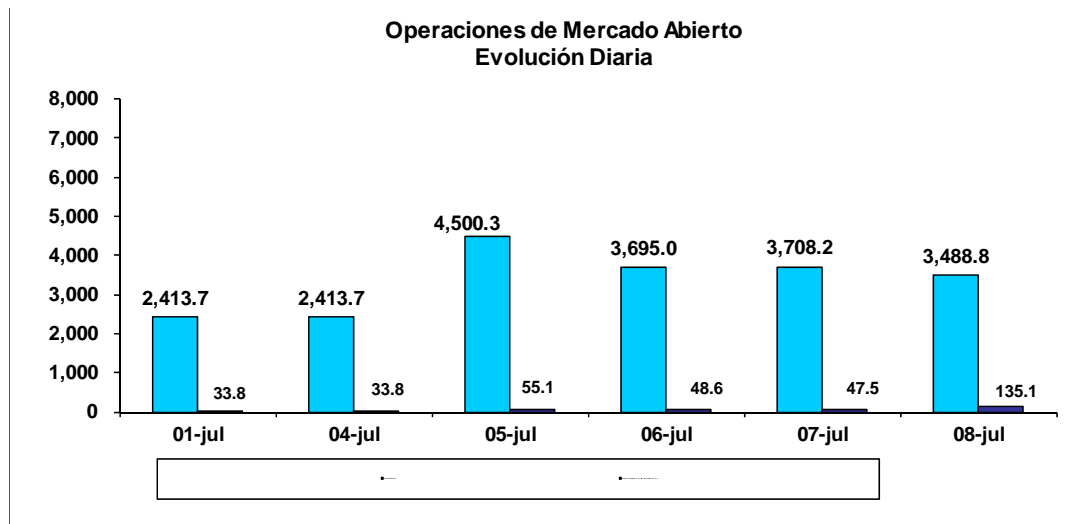


(\*) Fuente: Cálculos Banco de la República, formato 441 de la Superintendencia Financiera de Colombia.  
Tasa Interbancaria Pasiva a 1 día hábil (overnight moneda local)

## OPERACIONES REPOS Y REPOS EN REVERSA

El saldo de REPOs al viernes 8 de julio de 2016 fue de \$3,488.8 mm, presentando un aumento de \$1075.1 mm con respecto al viernes anterior. Este saldo correspondió a operaciones de 1 día \$3,487.7 mm y overnight \$1.1 mm. Por otra parte, el saldo de los depósitos remunerados no constitutivos de encaje a la misma fecha, fue de \$135.1 mm presentando un aumento de \$101.4 mm con respecto al viernes 1 de julio de 2016.

Durante este mismo periodo, el promedio diario de colocación de REPOs fue de \$3,561.2 mm, presentando una disminución de \$946.6 mm con respecto a la semana anterior. Los depósitos remunerados no constitutivos de encaje, por su parte fueron \$64.0 mm en promedio, es decir, \$18.3 mm menos que la semana anterior.



## BASE MONETARIA

### BASE MONETARIA

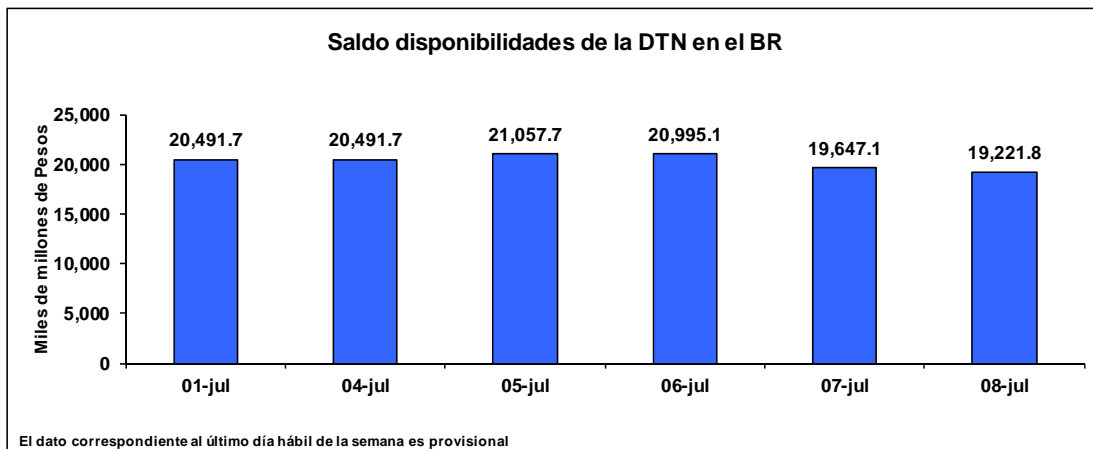
Miles de millones de pesos

	FECHA	SALDOS DIARIOS	PROM. MOVIL DIARIO ORDEN 45	PROM. MOVIL DIARIO ORDEN 20
VIERNES	01-jul	75,191	75,792	75,533
LUNES	04-jul	75,191	75,792	75,533
MARTES	05-jul	76,831	75,773	75,611
MIERCOLES	06-jul	76,101	75,741	75,823
JUEVES	07-jul	77,482	75,728	75,983
VIERNES	08-jul	77,641	75,766	76,143
PROM. SEM		76,649	75,760	75,818

Durante la semana comprendida entre el 4 y el 8 de julio de 2016, la Base Monetaria registró un valor promedio de \$ 76,649.5 mm.

### COMPORTAMIENTO DE LAS DISPONIBILIDADES DE LA DIRECCIÓN DEL TESORO NACIONAL (DTN)<sup>1</sup>

El viernes 8 de julio el saldo de las disponibilidades de la DTN en el Banco de la República fue de \$19,221.8 mm, lo que representa una disminución de \$1,269.9 mm frente al viernes 1 de julio de 2016. Durante la semana mantuvo en promedio \$20,282.7 mm, es decir \$621.6 mm menos que la semana anterior.



<sup>1</sup> No incluye los Depósitos Remunerados de Control Monetario (DRCM).

## **GLOSARIO**

**TIB:** Promedio diario de negociaciones overnight pasivas, de establecimientos bancarios.

**OMAS:** Operaciones de mercado abierto, es un término genérico para denominar las operaciones de compra y venta de títulos que el Banco de la República realiza en el mercado bien sea para contraer o expandir la cantidad de dinero en la economía.

**TES:** Títulos de deuda pública doméstica, emitidos por el gobierno y administrados por el Banco de la República.

**REPOs EN REVERSA:** Operaciones de venta con pacto de recompra de títulos valores, que si bien conllevan la transferencia en propiedad de los bienes negociados, tiene implícito el pacto de transferir al reportado la propiedad de los títulos en el lapso determinado. A través de estas operaciones el BR contrae liquidez al mercado monetario.

**REPOs:** Operaciones de compra con pacto de reventa de títulos valores, que si bien conllevan la transferencia en propiedad de los bienes negociados, tiene implícito el pacto de transferir al reportado la propiedad de los títulos en el lapso determinado. A través de estas operaciones el BR otorga liquidez al mercado monetario.