

**BANCO DE LA REPUBLICA**  
**NOTA MONETARIA**

**PERIODO:** abril 04 a abril 08 de 2016

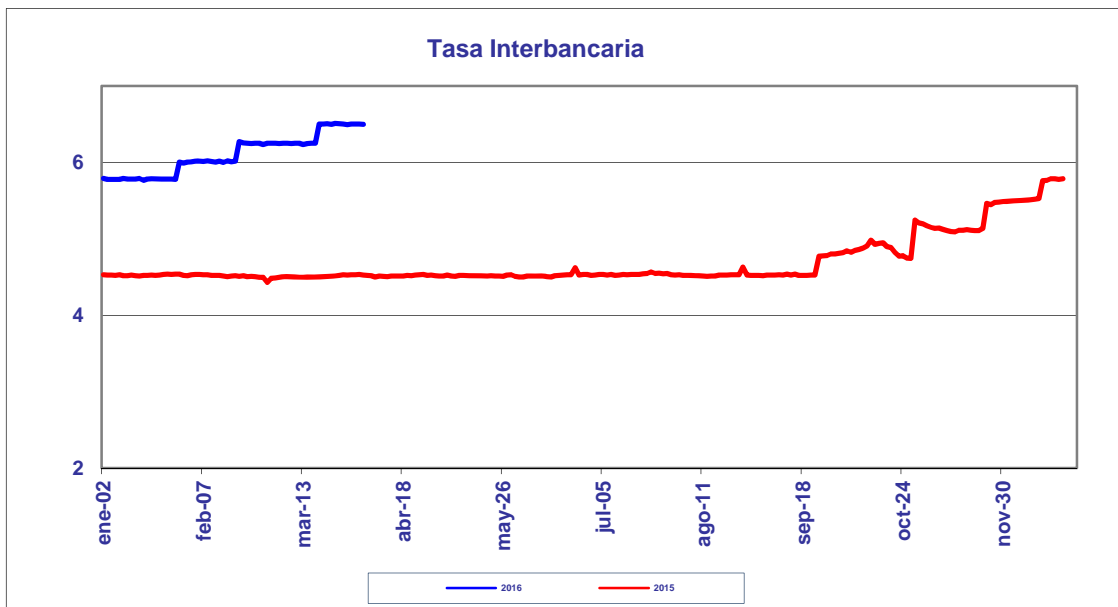
---

---

**COMPORTAMIENTO DE LA TASA**

Durante esta semana, el promedio semanal de la tasa interbancaria disminuyó **0.0031** punto(s) básico(s) frente a la semana anterior.

<b>Tasa Interbancaria - TIB (*)</b> (Tasas Promedio Ponderado)	
Semana Actual	<b>6.501</b>
Semana anterior	<b>6.504</b>
Ultimos 30 días	<b>6.406</b>
Año Corrido	<b>5.230</b>

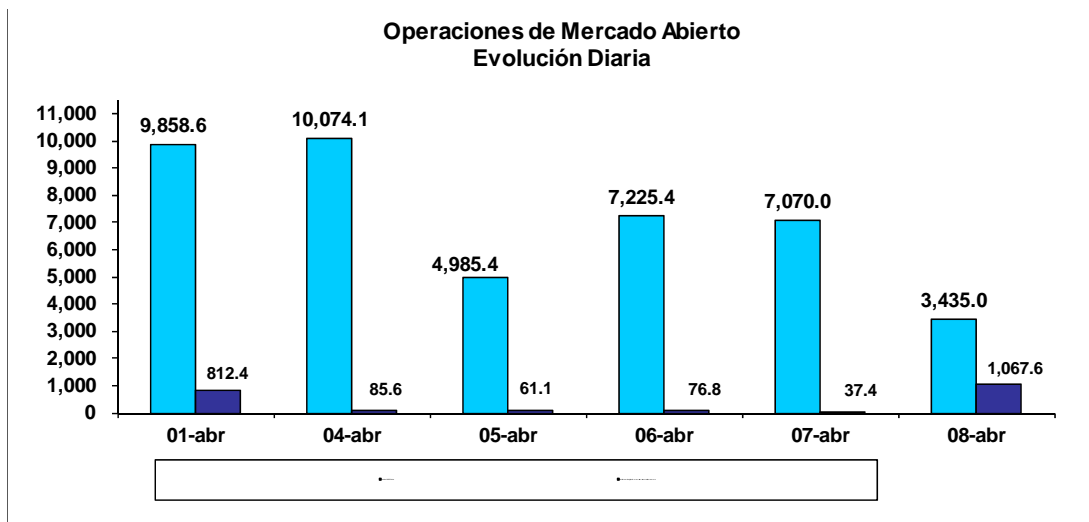


(\*) Fuente: Cálculos Banco de la República, formato 441 de la Superintendencia Financiera de Colombia.  
Tasa Interbancaria Pasiva a 1 día hábil (overnight moneda local)

## OPERACIONES REPOS Y REPOS EN REVERSA

El saldo de REPOs al viernes 8 de abril de 2016 fue de \$3,435.0 mm, presentando una disminución de \$6423.5 mm con respecto al viernes anterior. Este saldo correspondió a operaciones de 1 día \$973.9 mm y overnight \$1.1 mm. Por otra parte, el saldo de los depósitos remunerados no constitutivos de encaje a la misma fecha, fue de \$1067.6 mm presentando un aumento de \$255.2 mm con respecto al viernes 1 de abril de 2016.

Durante este mismo periodo, el promedio diario de colocación de REPOs fue de \$6,558.0 mm, presentando una disminución de \$1,904.4 mm con respecto a la semana anterior. Los depósitos remunerados no constitutivos de encaje, por su parte fueron \$265.7 mm en promedio, es decir, \$108.3 mm menos que la semana anterior.



## BASE MONETARIA

### BASE MONETARIA

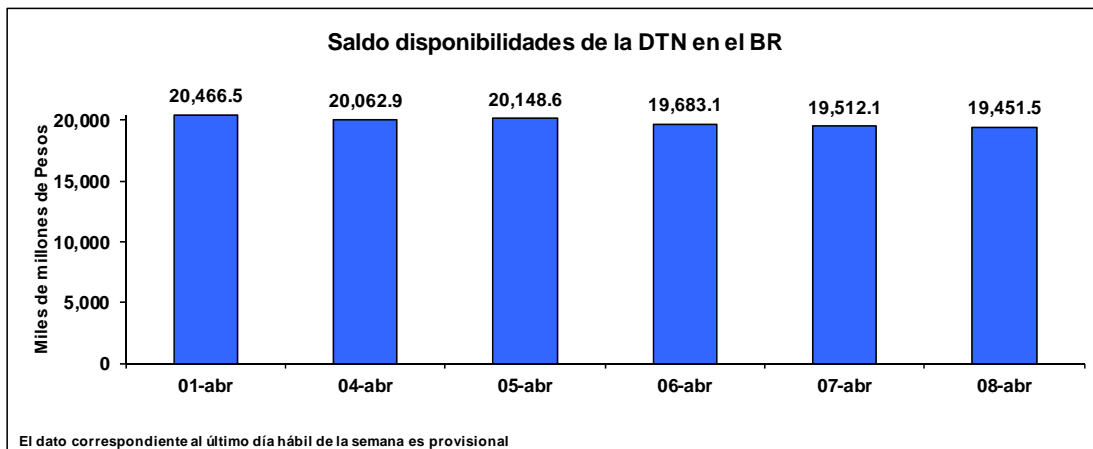
Miles de millones de pesos

	FECHA	SALDOS DIARIOS	PROM.MOVIL DIARIO ORDEN 45	PROM.MOVIL DIARIO ORDEN 20
VIERNES	01-abr	78,240	78,271	78,210
LUNES	04-abr	79,798	78,297	78,323
MARTES	05-abr	74,987	78,208	78,125
MIERCOLES	06-abr	78,168	78,174	78,058
JUEVES	07-abr	78,456	78,222	78,030
VIERNES	08-abr	74,240	78,195	77,748
PROM. SEM		77,130	78,219	78,057

Durante la semana comprendida entre el 4 y el 8 de abril de 2016, la Base Monetaria registró un valor promedio de \$ 77,129.9 mm.

### COMPORTAMIENTO DE LAS DISPONIBILIDADES DE LA DIRECCIÓN DEL TESORO NACIONAL (DTN)<sup>1</sup>

El viernes 8 de abril el saldo de las disponibilidades de la DTN en el Banco de la República fue de \$19,451.5 mm, lo que representa una disminución de \$1,015.0 mm frente al viernes 1 de abril de 2016. Durante la semana mantuvo en promedio \$19,771.6 mm, es decir \$213.8 mm menos que la semana anterior.



<sup>1</sup> No incluye los Depósitos Remunerados de Control Monetario (DRCM).

## **GLOSARIO**

**TIB:** Promedio diario de negociaciones overnight pasivas, de establecimientos bancarios.

**OMAS:** Operaciones de mercado abierto, es un término genérico para denominar las operaciones de compra y venta de títulos que el Banco de la República realiza en el mercado bien sea para contraer o expandir la cantidad de dinero en la economía.

**TES:** Títulos de deuda pública doméstica, emitidos por el gobierno y administrados por el Banco de la República.

**REPOs EN REVERSA:** Operaciones de venta con pacto de recompra de títulos valores, que si bien conllevan la transferencia en propiedad de los bienes negociados, tiene implícito el pacto de transferir al reportado la propiedad de los títulos en el lapso determinado. A través de estas operaciones el BR contrae liquidez al mercado monetario.

**REPOs:** Operaciones de compra con pacto de reventa de títulos valores, que si bien conllevan la transferencia en propiedad de los bienes negociados, tiene implícito el pacto de transferir al reportado la propiedad de los títulos en el lapso determinado. A través de estas operaciones el BR otorga liquidez al mercado monetario.