

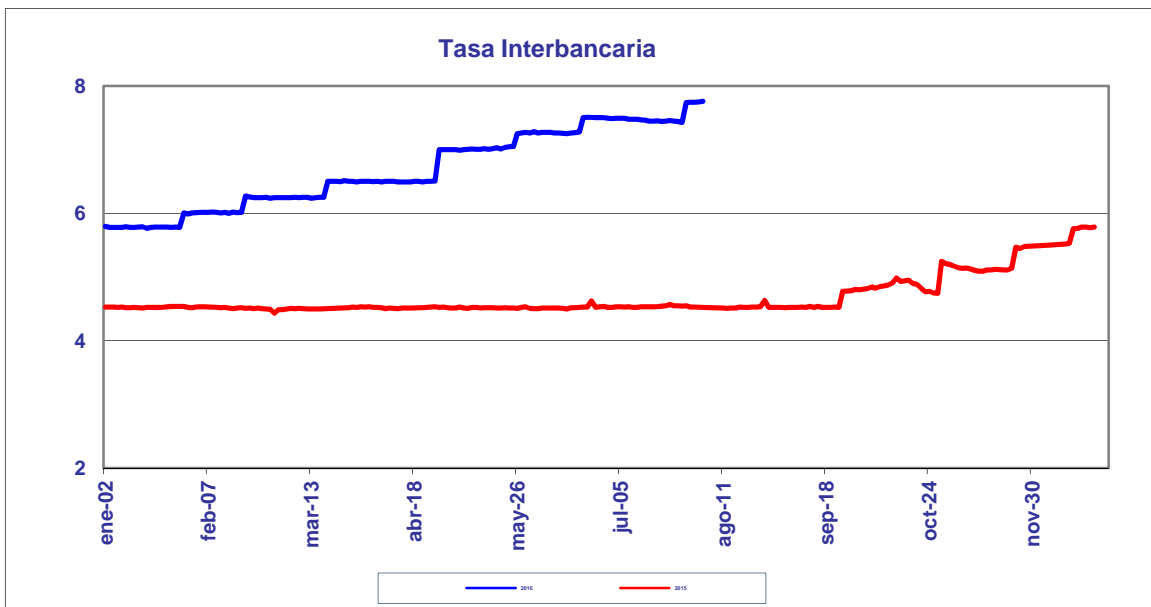
BANCO DE LA REPUBLICA
NOTA MONETARIA

PERIODO: agosto 01 a agosto 05 de 2016

COMPORTAMIENTO DE LA TASA

Durante esta semana, el promedio semanal de la tasa interbancaria punto(s) básico(s) frente a la semana anterior. **aumentó 0,3061**

Tasa Interbancaria - TIB (*) (Tasas Promedio Ponderado)	
Semana Actual	7,749
Semana anterior	7,443
Ultimos 30 días	7,531
Año Corrido	6,068

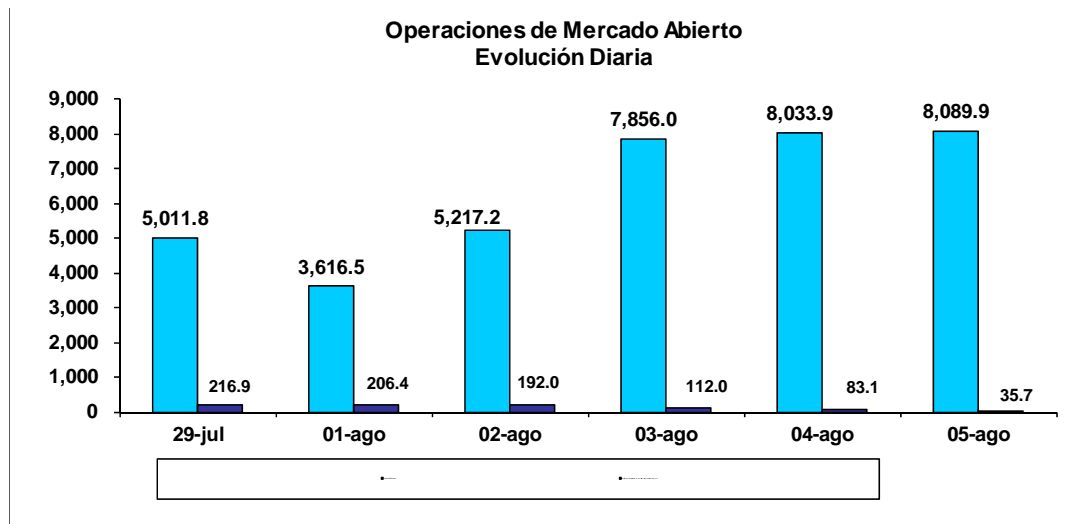


(*) Fuente: Cálculos Banco de la República, formato 441 de la Superintendencia Financiera de Colombia.
Tasa Interbancaria Pasiva a 1 día hábil (overnight moneda local)

OPERACIONES REPOS Y REPOS EN REVERSA

El saldo de REPOs al viernes 5 de agosto de 2016 fue de \$8,089.9 mm, presentando un aumento de \$3078.1 mm con respecto al viernes anterior. Este saldo correspondió a operaciones de 1 día \$4,649.2 mm y overnight \$0.7 mm. Por otra parte, el saldo de los depósitos remunerados no constitutivos de encaje a la misma fecha, fue de \$35.7 mm presentando una disminución de \$181.2 mm con respecto al viernes 29 de julio de 2016.

Durante este mismo periodo, el promedio diario de colocación de REPOs fue de \$6,562.7 mm, presentando un aumento de \$3,358.2 mm con respecto a la semana anterior. Los depósitos remunerados no constitutivos de encaje, por su parte fueron \$125.8 mm en promedio, es decir, \$04.4 mm menos que la semana anterior.



BASE MONETARIA

BASE MONETARIA

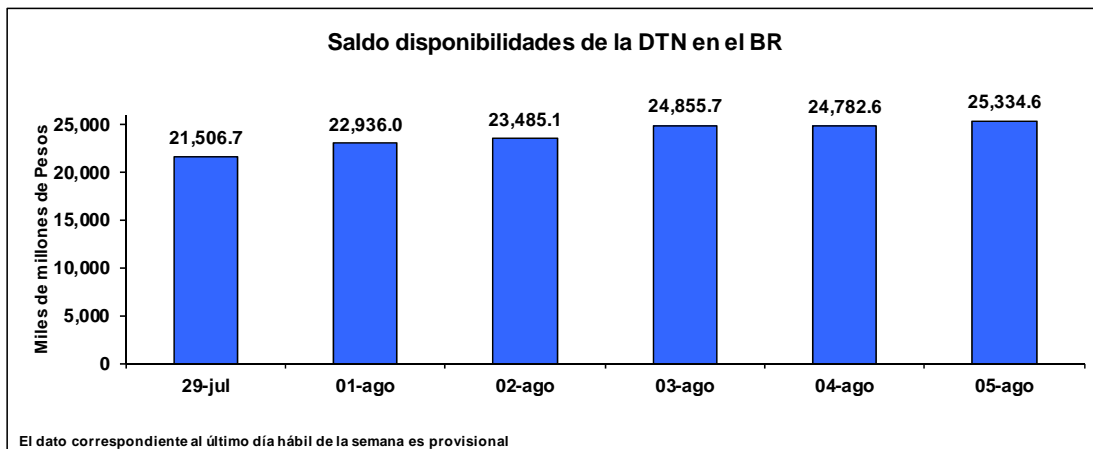
Miles de millones de pesos

	FECHA	SALDOS DIARIOS	PROM. MOVIL DIARIO ORDEN 45	PROM. MOVIL DIARIO ORDEN 20
VIERNES	29-jul	76,684	76,019	76,562
LUNES	01-ago	73,911	76,029	76,437
MARTES	02-ago	74,975	76,042	76,426
MIERCOLES	03-ago	76,337	76,050	76,402
JUEVES	04-ago	76,589	76,008	76,426
VIERNES	05-ago	76,202	75,970	76,362
PROM. SEM		75,603	76,020	76,411

Durante la semana comprendida entre el 1 y el 5 de agosto de 2016, la Base Monetaria registró un valor promedio de \$ 75,602.9 mm.

COMPORTAMIENTO DE LAS DISPONIBILIDADES DE LA DIRECCIÓN DEL TESORO NACIONAL (DTN)¹

El viernes 5 de agosto el saldo de las disponibilidades de la DTN en el Banco de la República fue de \$25,334.6 mm, lo que representa un aumento de \$3,827.9 mm frente al viernes 29 de julio de 2016. Durante la semana mantuvo en promedio \$24,278.8 mm, es decir \$4,102.8 mm más que la semana anterior.



¹ No incluye los Depósitos Remunerados de Control Monetario (DRCM).

GLOSARIO

TIB: Promedio diario de negociaciones overnight pasivas, de establecimientos bancarios.

OMAS: Operaciones de mercado abierto, es un término genérico para denominar las operaciones de compra y venta de títulos que el Banco de la República realiza en el mercado bien sea para contraer o expandir la cantidad de dinero en la economía.

TES: Títulos de deuda pública doméstica, emitidos por el gobierno y administrados por el Banco de la República.

REPOs EN REVERSA: Operaciones de venta con pacto de recompra de títulos valores, que si bien conllevan la transferencia en propiedad de los bienes negociados, tiene implícito el pacto de transferir al reportado la propiedad de los títulos en el lapso determinado. A través de estas operaciones el BR contrae liquidez al mercado monetario.

REPOs: Operaciones de compra con pacto de reventa de títulos valores, que si bien conllevan la transferencia en propiedad de los bienes negociados, tiene implícito el pacto de transferir al reportado la propiedad de los títulos en el lapso determinado. A través de estas operaciones el BR otorga liquidez al mercado monetario.