

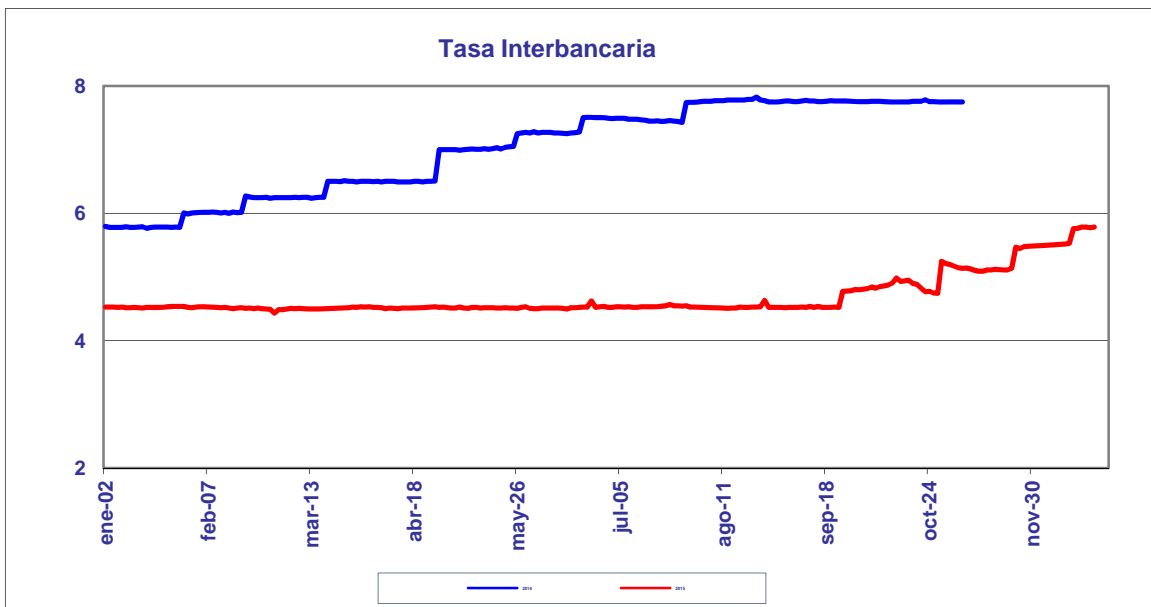
BANCO DE LA REPUBLICA
NOTA MONETARIA

PERIODO: octubre 31 a noviembre 4 de 2016

COMPORTAMIENTO DE LA TASA

Durante esta semana, el promedio semanal de la tasa interbancaria punto(s) básico(s) frente a la semana anterior. disminuyó **0,0117**

Tasa Interbancaria - TIB (*) (Tasas Promedio Ponderado)	
Semana Actual	7,750
Semana anterior	7,762
Ultimos 30 días	7,755
Año Corrido	6,778

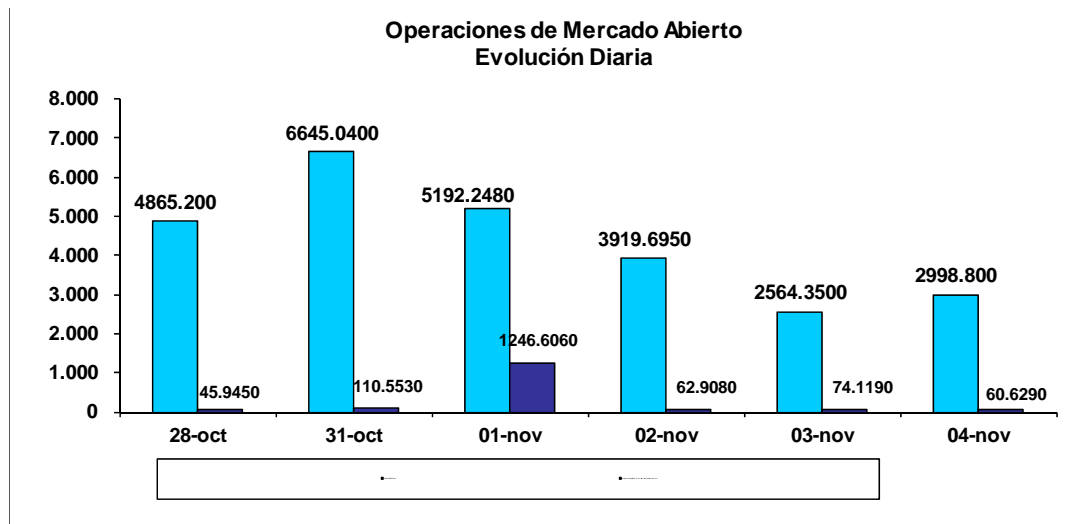


(*) Fuente: Cálculos Banco de la República, formato 441 de la Superintendencia Financiera de Colombia.
Tasa Interbancaria Pasiva a 1 día hábil (overnight moneda local)

OPERACIONES REPOS Y REPOS EN REVERSA

El saldo de REPOs al viernes 4 de noviembre de 2016 fue de \$2998,80 mm, presentando una disminución de \$1.866 mm con respecto al viernes anterior. Este saldo correspondió a operaciones de 1 día \$2996,20 mm y overnight \$03 mm. Por otra parte, el saldo de los depósitos remunerados no constitutivos de encaje a la misma fecha, fue de \$61 mm presentando un aumento de \$15 mm con respecto al viernes 28 de octubre de 2016.

Durante este mismo periodo, el promedio diario de colocación de REPOs fue de \$4264,03 mm, presentando una disminución de \$624,28 mm con respecto a la semana anterior. Los depósitos remunerados no constitutivos de encaje, por su parte fueron \$310,96 mm en promedio, es decir, \$141,80 mm más que la semana anterior.



BASE MONETARIA

BASE MONETARIA

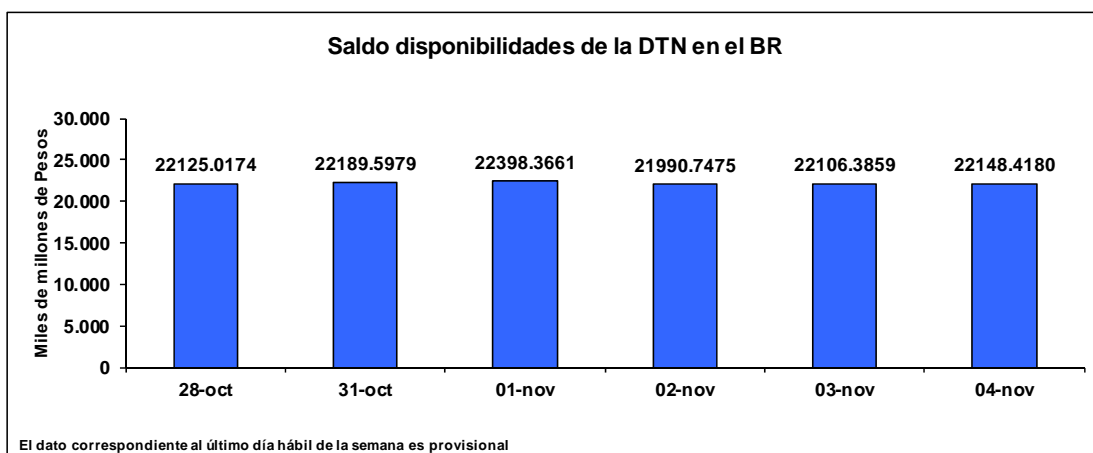
Miles de millones de pesos

	FECHA	SALDOS DIARIOS	PROM. MOVIL DIARIO ORDEN 45	PROM. MOVIL DIARIO ORDEN 20
VIERNES	28-oct	76.174	74.798	74.577
LUNES	31-oct	76.174	74.798	74.577
MARTES	01-nov	75.081	74.882	74.609
MIERCOLES	02-nov	75.413	74.904	74.636
JUEVES	03-nov	73.909	74.845	74.620
VIERNES	04-nov	74.382	74.834	74.584
PROM. SEM		74.992	74.853	74.605

Durante la semana comprendida entre el 31 de octubre y el 4 de noviembre de 2016, la Base Monetaria registró un valor promedio de \$ 74991,82 mm.

COMPORTAMIENTO DE LAS DISPONIBILIDADES DE LA DIRECCIÓN DEL TESORO NACIONAL (DTN)¹

El viernes 4 de noviembre el saldo de las disponibilidades de la DTN en el Banco de la República fue de \$22148,42 mm, lo que representa un aumento de \$23,40 mm frente al viernes 28 de octubre de 2016. Durante la semana mantuvo en promedio \$22166,70 mm, es decir \$1115,68 mm menos que la semana anterior.



¹ No incluye los Depósitos Remunerados de Control Monetario (DRCM).

GLOSARIO

TIB: Promedio diario de negociaciones overnight pasivas, de establecimientos bancarios.

OMAS: Operaciones de mercado abierto, es un término genérico para denominar las operaciones de compra y venta de títulos que el Banco de la República realiza en el mercado bien sea para contraer o expandir la cantidad de dinero en la economía.

TES: Títulos de deuda pública doméstica, emitidos por el gobierno y administrados por el Banco de la República.

REPOs EN REVERSA: Operaciones de venta con pacto de recompra de títulos valores, que si bien conllevan la transferencia en propiedad de los bienes negociados, tiene implícito el pacto de transferir al reportado la propiedad de los títulos en el lapso determinado. A través de estas operaciones el BR contrae liquidez al mercado monetario.

REPOs: Operaciones de compra con pacto de reventa de títulos valores, que si bien conllevan la transferencia en propiedad de los bienes negociados, tiene implícito el pacto de transferir al reportado la propiedad de los títulos en el lapso determinado. A través de estas operaciones el BR otorga liquidez al mercado monetario.