

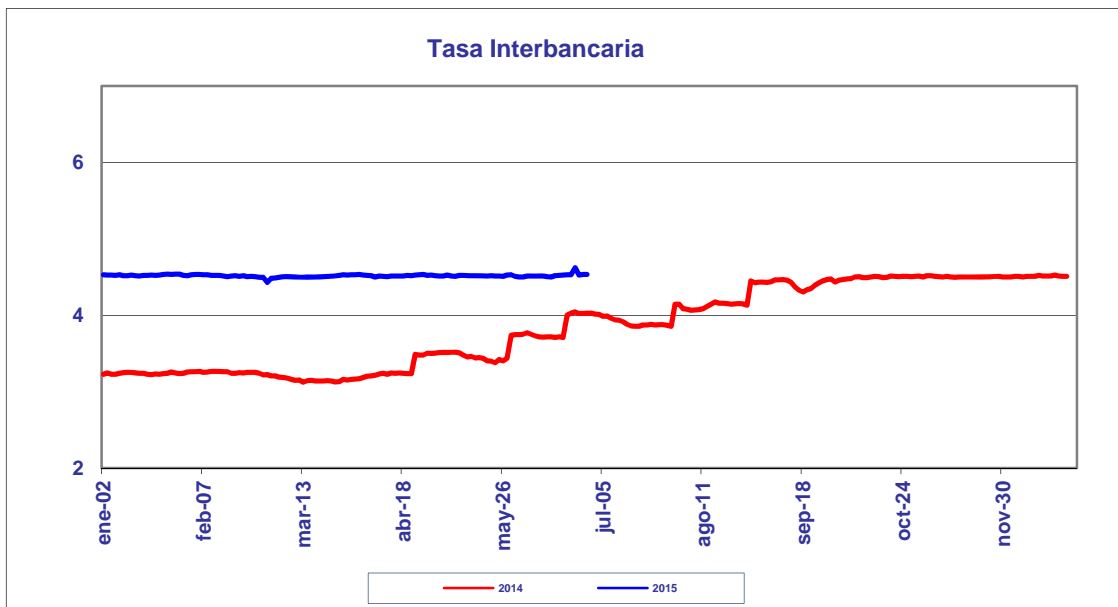
BANCO DE LA REPUBLICA
NOTA MONETARIA

PERIODO: junio 30 a julio 03 de 2015

COMPORTAMIENTO DE LA TASA

Durante esta semana, el promedio semanal de la tasa interbancaria aumentó **0,0284** punto(s) básico(s) frente a la semana anterior.

Tasa Interbancaria - TIB (*) (Tasas Promedio Ponderado)	
Semana Actual	4,552
Semana anterior	4,524
Ultimos 30 días	4,522
Año Corrido	4,395

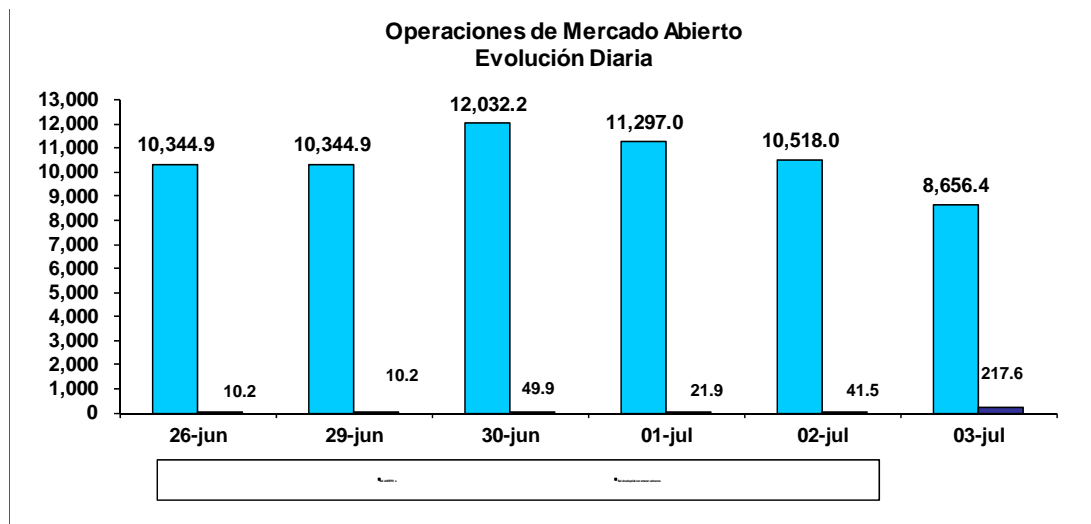


(*) Fuente: Cálculos Banco de la República, formato 441 de la Superintendencia Financiera de Colombia.
Tasa Interbancaria Pasiva a 1 día hábil (overnight moneda local)

OPERACIONES REPOS Y REPOS EN REVERSA

El saldo de REPOs al viernes 3 de julio de 2015 fue de \$8,656.4 mm, presentando una disminución de \$1688.5 mm con respecto al viernes anterior. Este saldo correspondió a operaciones de 1 día \$8,656.4 mm. Por otra parte, el saldo de los depósitos remunerados no constitutivos de encaje a la misma fecha, fue de \$217.6 mm presentando un aumento de \$207.4 mm con respecto al viernes 26 de junio de 2015.

Durante este mismo periodo, el promedio diario de colocación de REPOs fue de \$10,569.7 mm, presentando un aumento de \$1,583.9 mm con respecto a la semana anterior. Los depósitos remunerados no constitutivos de encaje, por su parte fueron \$68.2 mm en promedio, es decir, \$37.6 mm menos que la semana anterior.



BASE MONETARIA

BASE MONETARIA

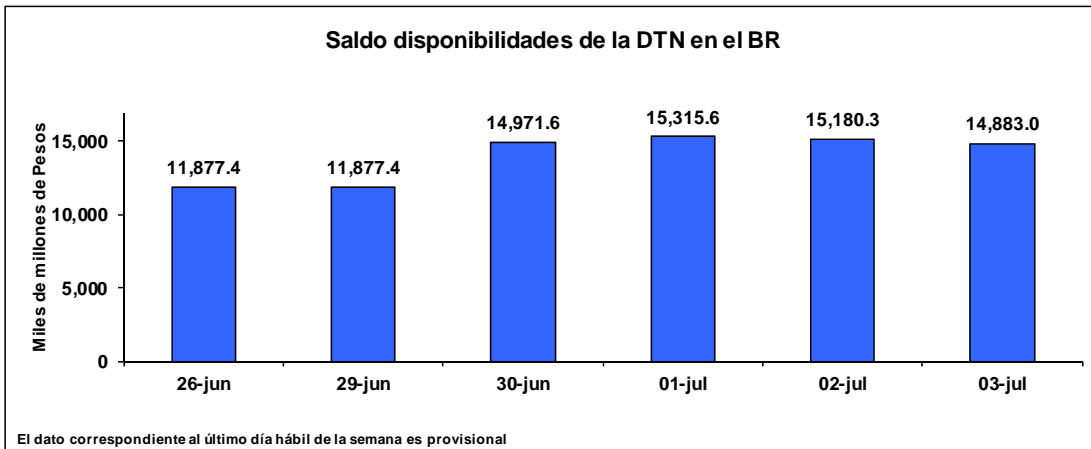
Miles de millones de pesos

	FECHA	SALDOS DIARIOS	PROM.MOVIL DIARIO ORDEN 45	PROM.MOVIL DIARIO ORDEN 20
VIERNES	26-jun	70,735	66,925	67,613
LUNES	29-jun	70,735	66,925	67,613
MARTES	30-jun	69,269	66,976	67,714
MIERCOLES	01-jul	68,538	67,035	67,746
JUEVES	02-jul	67,888	67,078	67,804
VIERNES	03-jul	71,336	67,194	67,998
PROM. SEM		69,553	67,042	67,775

Durante la semana comprendida entre el 29 de junio y el 3 de julio de 2015, la Base Monetaria registró un valor promedio de \$ 69,553.4 mm.

COMPORTAMIENTO DE LAS DISPONIBILIDADES DE LA DIRECCIÓN DEL TESORO NACIONAL (DTN)¹

El viernes 3 de julio el saldo de las disponibilidades de la DTN en el Banco de la República fue de \$14,883.0 mm, lo que representa un aumento de \$3,005.5 mm frente al viernes 26 de junio de 2015. Durante la semana mantuvo en promedio \$14,445.6 mm, es decir \$1,910.4 mm más que la semana anterior.



¹ No incluye los Depósitos Remunerados de Control Monetario (DRCM).

GLOSARIO

TIB: Promedio diario de negociaciones overnight pasivas, de establecimientos bancarios.

OMAS: Operaciones de mercado abierto, es un término genérico para denominar las operaciones de compra y venta de títulos que el Banco de la República realiza en el mercado bien sea para contraer o expandir la cantidad de dinero en la economía.

TES: Títulos de deuda pública doméstica, emitidos por el gobierno y administrados por el Banco de la República.

REPOs EN REVERSA: Operaciones de venta con pacto de recompra de títulos valores, que si bien conllevan la transferencia en propiedad de los bienes negociados, tiene implícito el pacto de transferir al reportado la propiedad de los títulos en el lapso determinado. A través de estas operaciones el BR contrae liquidez al mercado monetario.

REPOs: Operaciones de compra con pacto de reventa de títulos valores, que si bien conllevan la transferencia en propiedad de los bienes negociados, tiene implícito el pacto de transferir al reportado la propiedad de los títulos en el lapso determinado. A través de estas operaciones el BR otorga liquidez al mercado monetario.