

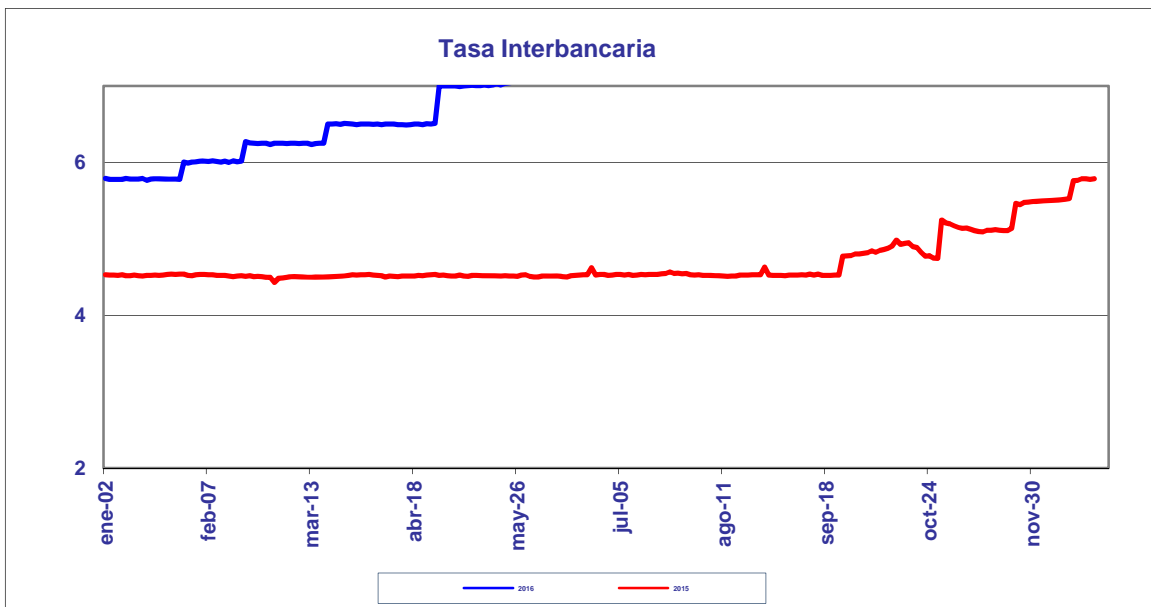
**BANCO DE LA REPUBLICA**  
**NOTA MONETARIA**

**PERIODO:** junio 27 a julio 01 de 2016

**COMPORTAMIENTO DE LA TASA**

Durante esta semana, el promedio semanal de la tasa interbancaria punto(s) básico(s) frente a la semana anterior. **aumentó 0,1625**

<b>Tasa Interbancaria - TIB (*)</b> (Tasas Promedio Ponderado)	
Semana Actual	<b>7,501</b>
Semana anterior	<b>7,339</b>
Ultimos 30 días	<b>7,335</b>
Año Corrido	<b>5,799</b>

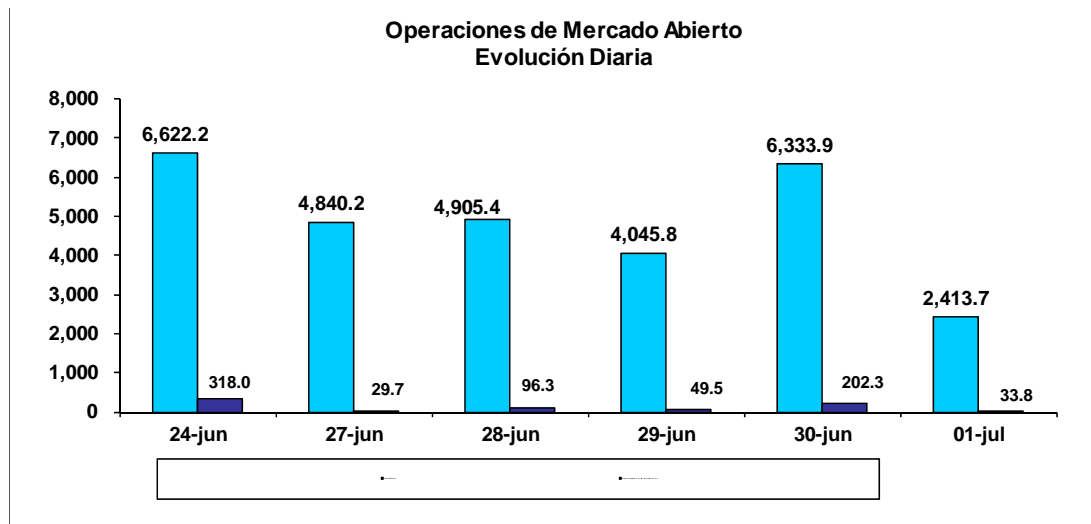


(\*) Fuente: Cálculos Banco de la República, formato 441 de la Superintendencia Financiera de Colombia.  
Tasa Interbancaria Pasiva a 1 día hábil (overnight moneda local)

## OPERACIONES REPOS Y REPOS EN REVERSA

El saldo de REPOs al viernes 1 de julio de 2016 fue de \$2,413.7 mm, presentando una disminución de \$4208.5 mm con respecto al viernes anterior. Este saldo correspondió a operaciones de 1 día \$2,411.5 mm y overnight \$2.2 mm. Por otra parte, el saldo de los depósitos remunerados no constitutivos de encaje a la misma fecha, fue de \$33.8 mm presentando una disminución de \$284.2 mm con respecto al viernes 24 de junio de 2016.

Durante este mismo periodo, el promedio diario de colocación de REPOs fue de \$4,507.8 mm, presentando una disminución de \$2,091.1 mm con respecto a la semana anterior. Los depósitos remunerados no constitutivos de encaje, por su parte fueron \$82.3 mm en promedio, es decir, \$85.0 mm menos que la semana anterior.



## BASE MONETARIA

### BASE MONETARIA

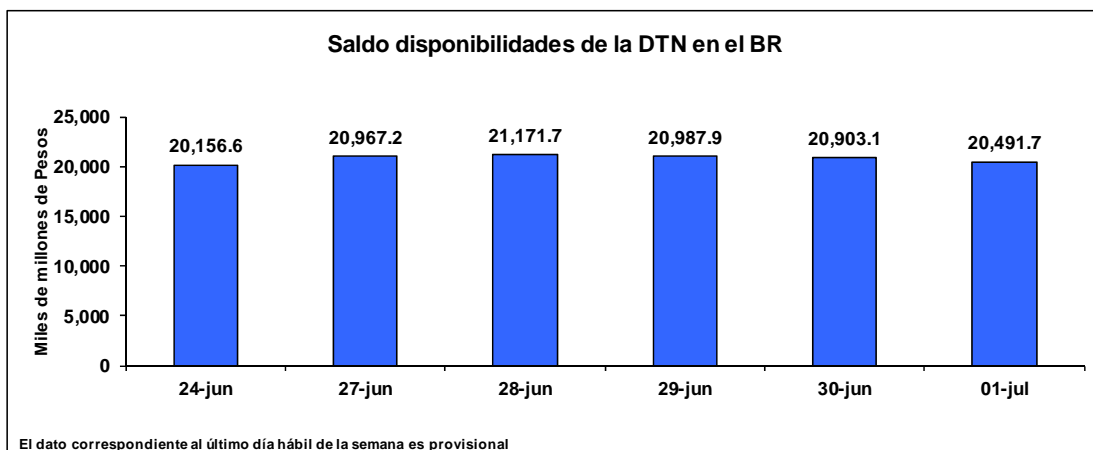
Miles de millones de pesos

	FECHA	SALDOS DIARIOS	PROM. MOVIL DIARIO ORDEN 45	PROM. MOVIL DIARIO ORDEN 20
VIERNES	24-jun	77,534	75,648	75,871
LUNES	27-jun	75,189	75,636	75,832
MARTES	28-jun	75,002	75,647	75,658
MIERCOLES	29-jun	74,164	75,647	75,471
JUEVES	30-jun	76,402	75,716	75,533
VIERNES	01-jul	75,191	75,792	75,533
PROM. SEM		75,190	75,688	75,605

Durante la semana comprendida entre el 27 de junio y el 1 de julio de 2016, la Base Monetaria registró un valor promedio de \$ 75,189.8 mm.

### COMPORTAMIENTO DE LAS DISPONIBILIDADES DE LA DIRECCIÓN DEL TESORO NACIONAL (DTN)<sup>1</sup>

El viernes 1 de julio el saldo de las disponibilidades de la DTN en el Banco de la República fue de \$20,491.7 mm, lo que representa un aumento de \$335.1 mm frente al viernes 24 de junio de 2016. Durante la semana mantuvo en promedio \$20,904.3 mm, es decir \$28.6 mm menos que la semana anterior.



<sup>1</sup> No incluye los Depósitos Remunerados de Control Monetario (DRCM).

## **GLOSARIO**

**TIB:** Promedio diario de negociaciones overnight pasivas, de establecimientos bancarios.

**OMAS:** Operaciones de mercado abierto, es un término genérico para denominar las operaciones de compra y venta de títulos que el Banco de la República realiza en el mercado bien sea para contraer o expandir la cantidad de dinero en la economía.

**TES:** Títulos de deuda pública doméstica, emitidos por el gobierno y administrados por el Banco de la República.

**REPOs EN REVERSA:** Operaciones de venta con pacto de recompra de títulos valores, que si bien conllevan la transferencia en propiedad de los bienes negociados, tiene implícito el pacto de transferir al reportado la propiedad de los títulos en el lapso determinado. A través de estas operaciones el BR contrae liquidez al mercado monetario.

**REPOs:** Operaciones de compra con pacto de reventa de títulos valores, que si bien conllevan la transferencia en propiedad de los bienes negociados, tiene implícito el pacto de transferir al reportado la propiedad de los títulos en el lapso determinado. A través de estas operaciones el BR otorga liquidez al mercado monetario.