

**BANCO DE LA REPUBLICA**  
**NOTA MONETARIA**

**PERIODO:** marzo 28 a abril 01 de 2016

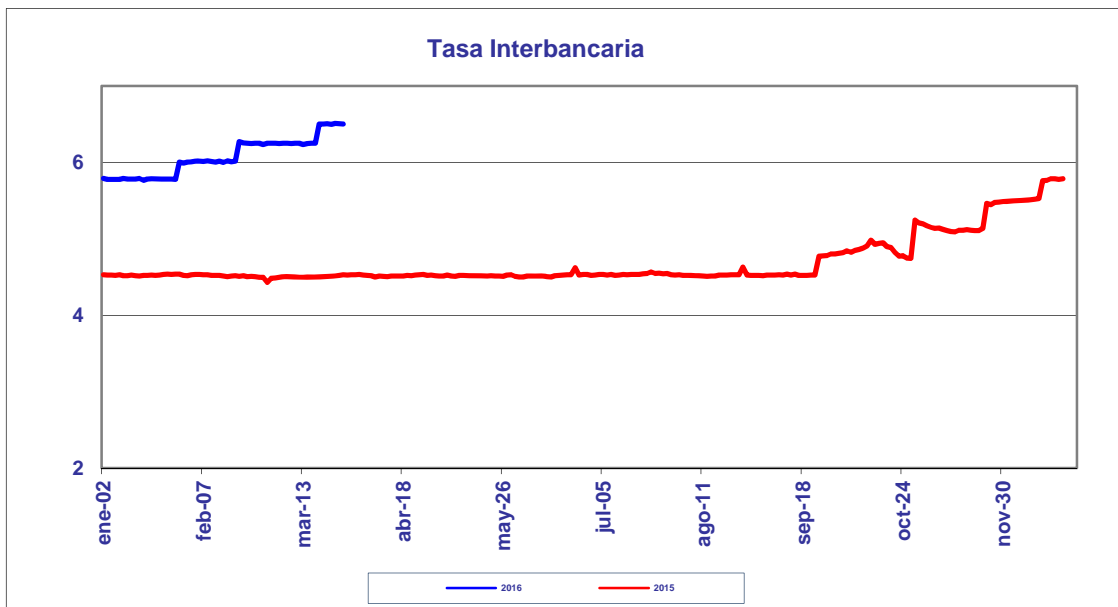
---

---

**COMPORTAMIENTO DE LA TASA**

Durante esta semana, el promedio semanal de la tasa interbancaria disminuyó **0.0002** punto(s) básico(s) frente a la semana anterior.

<b>Tasa Interbancaria - TIB (*)</b> (Tasas Promedio Ponderado)	
Semana Actual	<b>6.504</b>
Semana anterior	<b>6.504</b>
Ultimos 30 días	<b>6.350</b>
Año Corrido	<b>5.196</b>

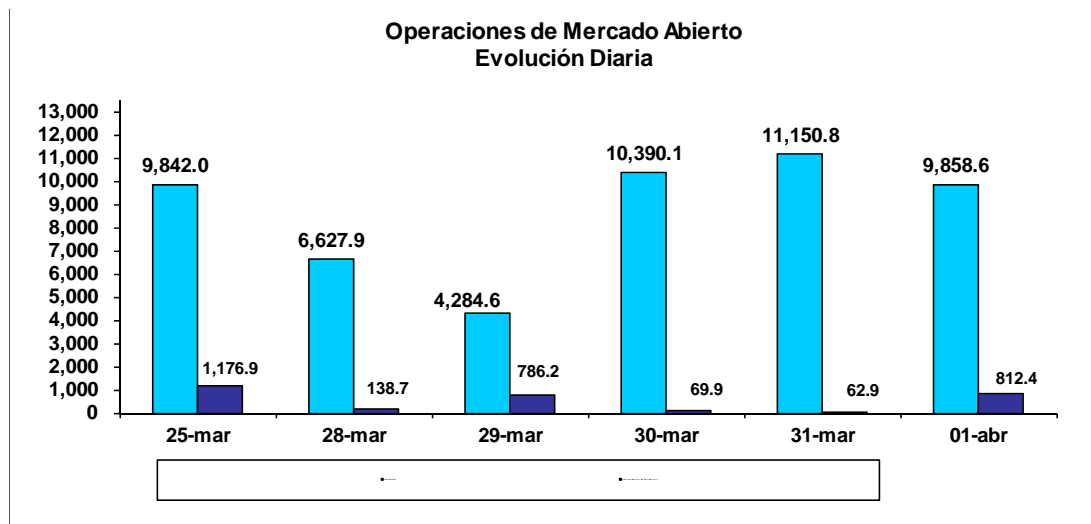


(\*) Fuente: Cálculos Banco de la República, formato 441 de la Superintendencia Financiera de Colombia.  
Tasa Interbancaria Pasiva a 1 día hábil (overnight moneda local)

## OPERACIONES REPOS Y REPOS EN REVERSA

El saldo de REPOs al viernes 1 de abril de 2016 fue de \$9,858.6 mm, presentando un aumento de \$16.5 mm con respecto al viernes anterior. Este saldo correspondió a operaciones de 1 día \$4,117.2 mm y overnight \$1.4 mm. Por otra parte, el saldo de los depósitos remunerados no constitutivos de encaje a la misma fecha, fue de \$812.4 mm presentando una disminución de \$364.5 mm con respecto al viernes 25 de marzo de 2016.

Durante este mismo periodo, el promedio diario de colocación de REPOs fue de \$8,462.4 mm, presentando una disminución de \$2,095.1 mm con respecto a la semana anterior. Los depósitos remunerados no constitutivos de encaje, por su parte fueron \$374.0 mm en promedio, es decir, \$561.4 mm menos que la semana anterior.



## BASE MONETARIA

### BASE MONETARIA

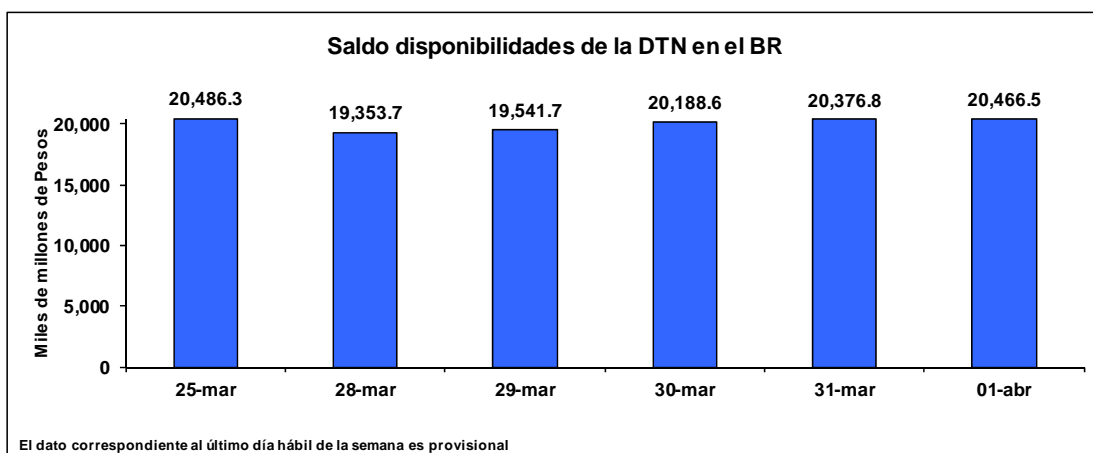
Miles de millones de pesos

	FECHA	SALDOS DIARIOS	PROM.MOVIL DIARIO ORDEN 45	PROM.MOVIL DIARIO ORDEN 20
VIERNES	25-mar	76,513	78,596	78,309
LUNES	28-mar	75,648	78,504	78,205
MARTES	29-mar	72,758	78,342	77,958
MIERCOLES	30-mar	79,106	78,282	77,930
JUEVES	31-mar	80,079	78,283	78,005
VIERNES	01-abr	78,240	78,271	78,210
PROM. SEM		77,166	78,336	78,061

Durante la semana comprendida entre el 28 de marzo y el 1 de abril de 2016, la Base Monetaria registró un valor promedio de \$ 77,166.3 mm.

### COMPORTAMIENTO DE LAS DISPONIBILIDADES DE LA DIRECCIÓN DEL TESORO NACIONAL (DTN)<sup>1</sup>

El viernes 1 de abril el saldo de las disponibilidades de la DTN en el Banco de la República fue de \$20,466.5 mm, lo que representa una disminución de \$19.8 mm frente al viernes 25 de marzo de 2016. Durante la semana mantuvo en promedio \$19,985.5 mm, es decir \$22.8 mm más que la semana anterior.



<sup>1</sup> No incluye los Depósitos Remunerados de Control Monetario (DRCM).

## **GLOSARIO**

**TIB:** Promedio diario de negociaciones overnight pasivas, de establecimientos bancarios.

**OMAS:** Operaciones de mercado abierto, es un término genérico para denominar las operaciones de compra y venta de títulos que el Banco de la República realiza en el mercado bien sea para contraer o expandir la cantidad de dinero en la economía.

**TES:** Títulos de deuda pública doméstica, emitidos por el gobierno y administrados por el Banco de la República.

**REPOs EN REVERSA:** Operaciones de venta con pacto de recompra de títulos valores, que si bien conllevan la transferencia en propiedad de los bienes negociados, tiene implícito el pacto de transferir al reportado la propiedad de los títulos en el lapso determinado. A través de estas operaciones el BR contrae liquidez al mercado monetario.

**REPOs:** Operaciones de compra con pacto de reventa de títulos valores, que si bien conllevan la transferencia en propiedad de los bienes negociados, tiene implícito el pacto de transferir al reportado la propiedad de los títulos en el lapso determinado. A través de estas operaciones el BR otorga liquidez al mercado monetario.