

**BANCO DE LA REPUBLICA**  
**NOTA MONETARIA**

**PERIODO:** marzo 30 a abril 01 de 2015

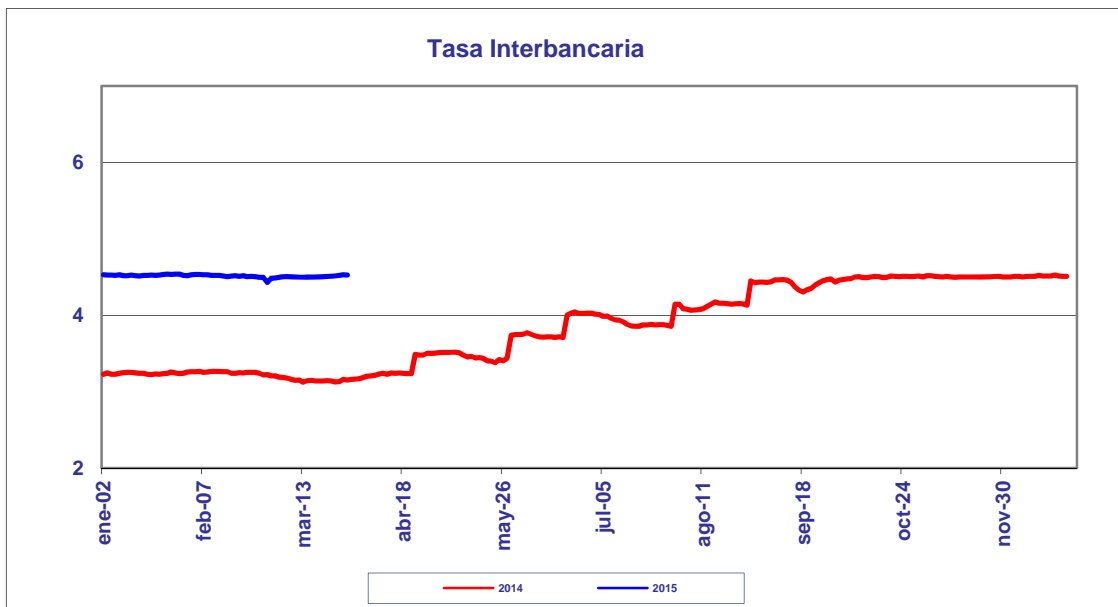
---

---

**COMPORTAMIENTO DE LA TASA**

Durante esta semana, el promedio semanal de la tasa interbancaria aumentó **0.0137** punto(s) básico(s) frente a la semana anterior.

<b>Tasa Interbancaria - TIB (*)</b> (Tasas Promedio Ponderado)	
Semana Actual	<b>4.524</b>
Semana anterior	<b>4.511</b>
Ultimos 30 días	<b>4.505</b>
Año Corrido	<b>4.153</b>

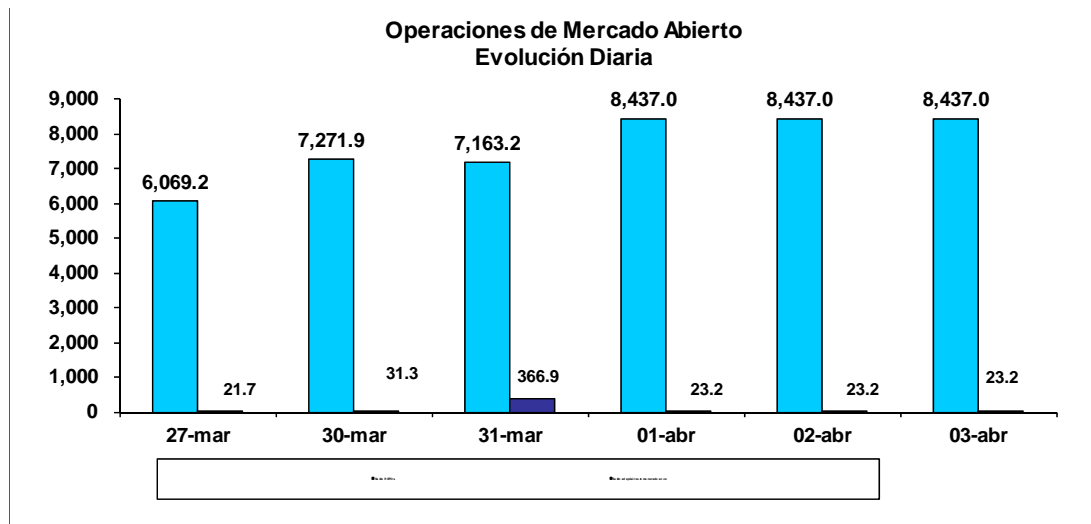


(\*) Fuente: Cálculos Banco de la República, formato 441 de la Superintendencia Financiera de Colombia.  
Tasa Interbancaria Pasiva a 1 día hábil (overnight moneda local)

## OPERACIONES REPOS Y REPOS EN REVERSA

El saldo de REPOs al viernes 3 de abril de 2015 fue de \$8,437.0 mm, presentando un aumento de \$2367.8 mm con respecto al viernes anterior. Este saldo correspondió a operaciones de 1 día \$8,437.0 mm. Por otra parte, el saldo de los depósitos remunerados no constitutivos de encaje a la misma fecha, fue de \$23.2 mm presentando un aumento de \$1.5 mm con respecto al viernes 27 de marzo de 2015.

Durante este mismo periodo, el promedio diario de colocación de REPOs fue de \$7,949.2 mm, presentando un aumento de \$1,143.1 mm con respecto a la semana anterior. Los depósitos remunerados no constitutivos de encaje, por su parte fueron \$93.6 mm en promedio, es decir, \$20.0 mm más que la semana anterior.



## BASE MONETARIA

### BASE MONETARIA

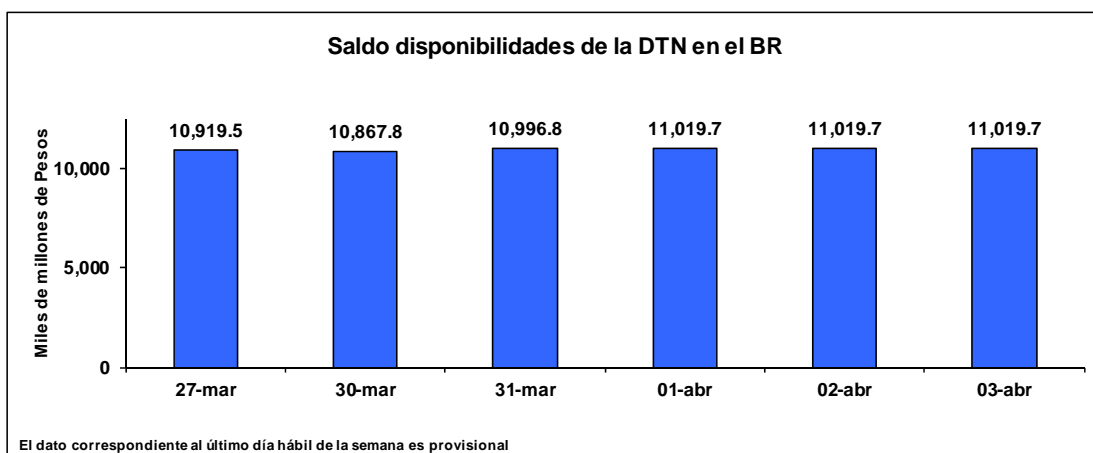
Miles de millones de pesos

	FECHA	SALDOS DIARIOS	PROM. MOVIL DIARIO ORDEN 45	PROM. MOVIL DIARIO ORDEN 20
VIERNES	27-mar	65,815	66,348	66,287
LUNES	30-mar	67,020	66,320	66,309
MARTES	31-mar	66,440	66,304	66,459
MIERCOLES	01-abr	68,123	66,341	66,713
JUEVES	02-abr	68,123	66,341	66,713
VIERNES	03-abr	68,123	66,341	66,713
PROM. SEM		67,566	66,330	66,581

Durante la semana comprendida entre el 30 de marzo y el 3 de abril de 2015, la Base Monetaria registró un valor promedio de \$ 67,565.6 mm.

### COMPORTAMIENTO DE LAS DISPONIBILIDADES DE LA DIRECCIÓN DEL TESORO NACIONAL (DTN)<sup>1</sup>

El viernes 3 de abril el saldo de las disponibilidades de la DTN en el Banco de la República fue de \$11,019.7 mm, lo que representa un aumento de \$100.3 mm frente al viernes 27 de marzo de 2015. Durante la semana mantuvo en promedio \$10,984.7 mm, es decir \$166.2 mm más que la semana anterior.



<sup>1</sup> No incluye los Depósitos Remunerados de Control Monetario (DRCM).

## **GLOSARIO**

**TIB:** Promedio diario de negociaciones overnight pasivas, de establecimientos bancarios.

**OMAS:** Operaciones de mercado abierto, es un término genérico para denominar las operaciones de compra y venta de títulos que el Banco de la República realiza en el mercado bien sea para contraer o expandir la cantidad de dinero en la economía.

**TES:** Títulos de deuda pública doméstica, emitidos por el gobierno y administrados por el Banco de la República.

**REPOs EN REVERSA:** Operaciones de venta con pacto de recompra de títulos valores, que si bien conllevan la transferencia en propiedad de los bienes negociados, tiene implícito el pacto de transferir al reportado la propiedad de los títulos en el lapso determinado. A través de estas operaciones el BR contrae liquidez al mercado monetario.

**REPOs:** Operaciones de compra con pacto de reventa de títulos valores, que si bien conllevan la transferencia en propiedad de los bienes negociados, tiene implícito el pacto de transferir al reportado la propiedad de los títulos en el lapso determinado. A través de estas operaciones el BR otorga liquidez al mercado monetario.