

**BANCO DE LA REPUBLICA**  
**NOTA MONETARIA**

**PERIODO:** octubre 25 a octubre 29 de 2021

---

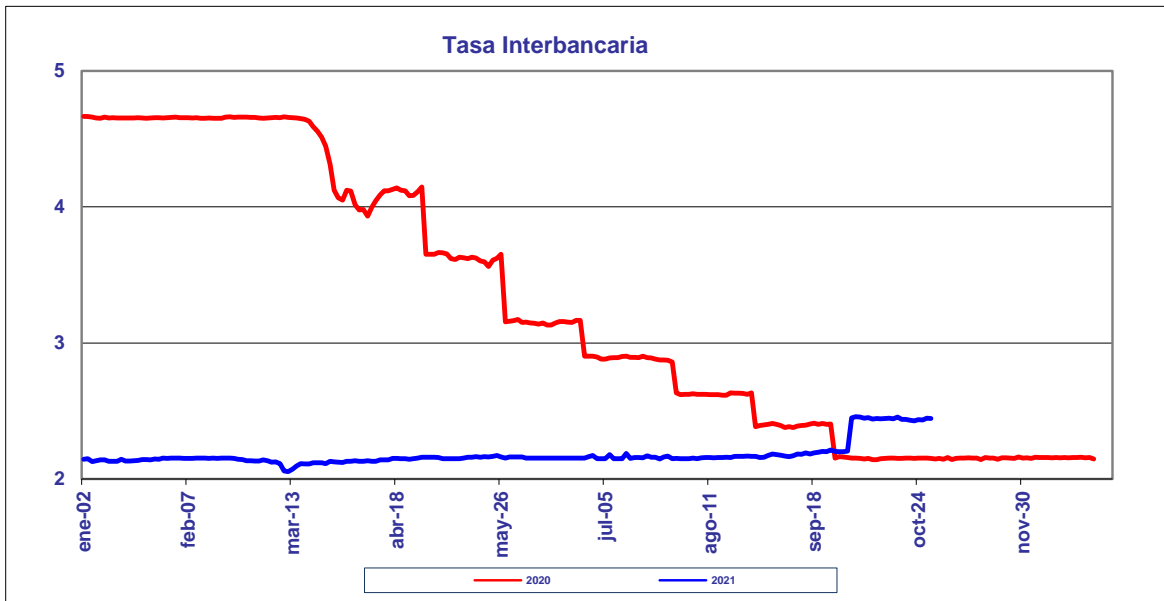
---

**COMPORTAMIENTO DE LA TASA**

Durante esta semana, el promedio semanal de la tasa interbancaria punto(s) básico(s) frente a la semana anterior.

disminuyó **0.0012**

<i>Tasa Interbancaria - TIB (*)</i> (Tasas Promedio Ponderado)	
Semana Actual	<b>2.038</b>
Semana anterior	<b>2.039</b>
Ultimos 30 días	<b>2.043</b>
Año Corrido	<b>1.783</b>

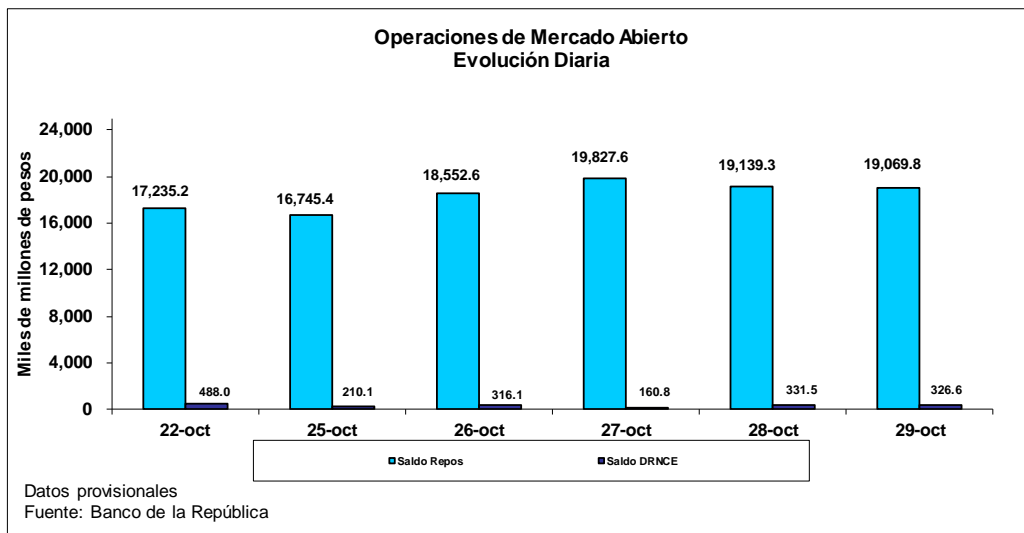


(\*)Fuente: Cálculos Banco de la República, formato 441 de la Superintendencia Financiera de Colombia.  
Tasa Interbancaria Pasiva a 1 día hábil (overnight moneda local)

## OPERACIONES REPOS Y DEPÓSITOS REMUNERADOS NO CONSTITUTIVOS DE ENCAJE

El saldo de REPOs al viernes 29 de octubre de 2021 fue de \$19,069.8 mm, presentando un aumento de \$1,834.5 mm con respecto al viernes anterior. De este saldo, corresponde a operaciones de 1 día por \$9,097.0 mm.<sup>1</sup> Por otra parte, el saldo de los depósitos remunerados no constitutivos de encaje a la misma fecha fue de \$326.6 mm, presentando una disminución de \$161.4 mm con respecto al viernes 22 de octubre de 2021.

Durante este mismo periodo, el saldo promedio de REPOs fue de \$18,666.9 mm, presentando un aumento de \$1,495.2 mm con respecto a la semana anterior. Los depósitos remunerados no constitutivos de encaje fueron \$269.0 mm en promedio, es decir, \$209.3 mm menos que la semana anterior.



<sup>1</sup> Incluye la ventanilla. Incluye el saldo de los repos para el normal funcionamiento del sistema de pagos definidos en los artículos 6 y 7 de la Resolución Externa 2 de 2015 del Banco de la República.

## BASE MONETARIA

### BASE MONETARIA (datos provisionales)

Miles de millones de pesos

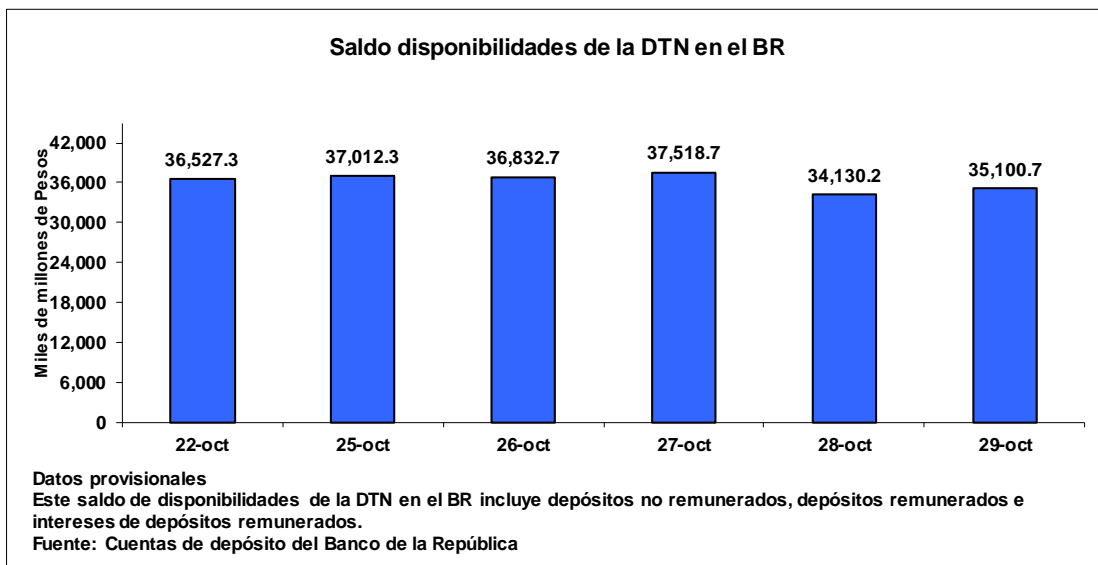
	FECHA	SALDOS DIARIOS	PROM.MOVIL DIARIO ORDEN 45	PROM.MOVIL DIARIO ORDEN 20
VIERNES	22-oct	127,839	128,730	129,197
LUNES	25-oct	127,087	128,678	128,934
MARTES	26-oct	128,812	128,677	128,915
MIERCOLES	27-oct	129,423	128,689	128,843
JUEVES	28-oct	131,881	128,765	128,947
VIERNES	29-oct	131,276	128,887	129,020
PROM. SEM		129,696	128,739	128,932

Fuente: Banco de la República

Durante la semana comprendida entre el 25 y el 29 de octubre de 2021, la Base Monetaria registró un valor promedio de \$ 129,696.1 mm.

## COMPORTAMIENTO DE LAS DISPONIBILIDADES DE LA DIRECCIÓN DEL TESORO NACIONAL (DTN)

El viernes 29 de octubre el saldo de las disponibilidades de la DTN en el Banco de la República fue de \$35,100.7 mm, lo que representa una disminución de \$1,426.6 mm frente al viernes 22 de octubre de 2021. Durante la semana mantuvo en promedio \$36,118.9 mm, es decir \$568.4 mm más que la semana anterior.



## **GLOSARIO**

**TIB:** Promedio diario de negociaciones overnight pasivas, de establecimientos bancarios.

**OMAS:** Operaciones de mercado abierto, es un término genérico para denominar las operaciones de compra y venta de títulos que el Banco de la República realiza en el mercado bien sea para contraer o expandir la cantidad de dinero en la economía.

**TES:** Títulos de deuda pública doméstica, emitidos por el gobierno y administrados por el Banco de la República.

**REPOs EN REVERSA:** Operaciones de venta con pacto de recompra de títulos valores, que si bien conllevan la transferencia en propiedad de los bienes negociados, tiene implícito el pacto de transferir al reportado la propiedad de los títulos en el lapso determinado. A través de estas operaciones el BR contrae liquidez al mercado monetario.

**REPOs:** Operaciones de compra con pacto de reventa de títulos valores, que si bien conllevan la transferencia en propiedad de los bienes negociados, tiene implícito el pacto de transferir al reportado la propiedad de los títulos en el lapso determinado. A través de estas operaciones el BR otorga liquidez al mercado monetario.