

**BANCO DE LA REPUBLICA**  
**NOTA MONETARIA**

**PERIODO:** septiembre 9 a septiembre 13 de 2024

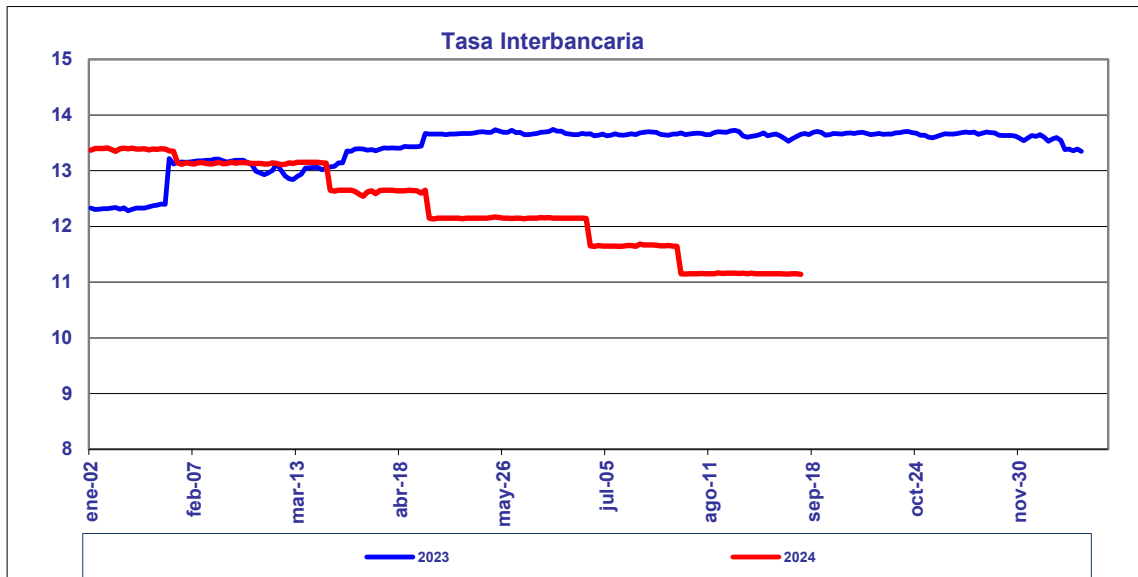
---

**COMPORTAMIENTO DE LA TASA**

Durante esta semana, el promedio semanal de la tasa interbancaria punto(s) básico(s) frente a la semana anterior.

disminuyó **0.0038**

<b>Tasa Interbancaria - TIB (*)</b> (Tasas Promedio Ponderado)	
Semana Actual	<b>10.746</b>
Semana anterior	<b>10.750</b>
Ultimos 30 días	<b>10.756</b>
Año Corrido	<b>12.261</b>

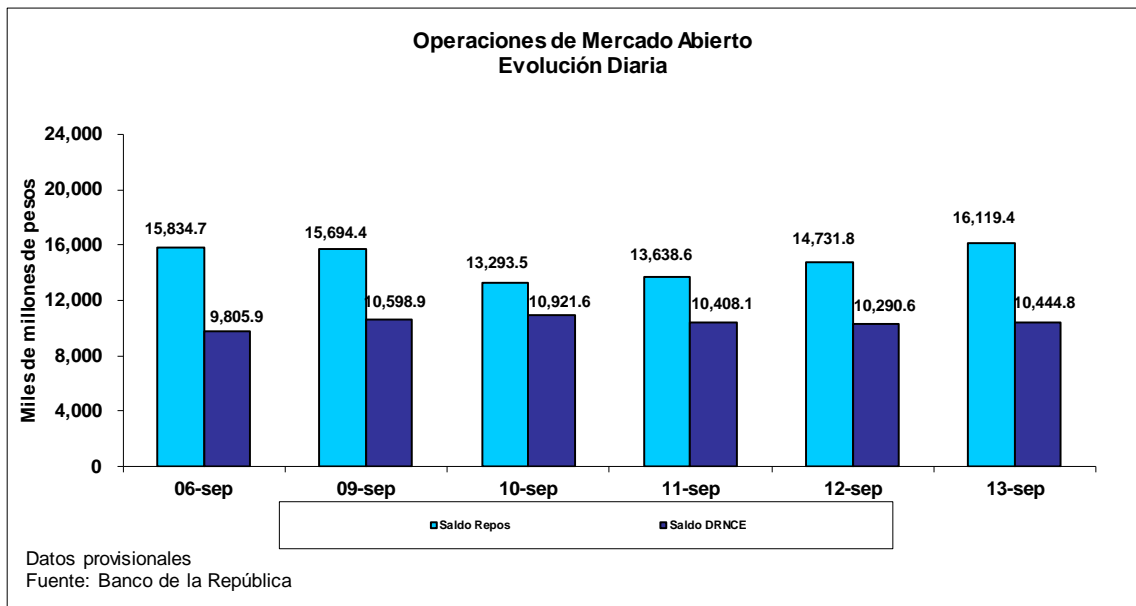


(\*)Fuente: Cálculos Banco de la República, formato 441 de la Superintendencia Financiera de Colombia.  
Tasa Interbancaria Pasiva a 1 día hábil (overnight moneda local)

## OPERACIONES REPOS Y DEPÓSITOS REMUNERADOS NO CONSTITUTIVOS DE ENCAJE (DRNCE)

El saldo de REPOs al viernes 13 de septiembre de 2024 fue de \$16,119.4 mm, presentando un aumento de \$284.7 mm con respecto al viernes anterior. De este saldo, corresponde a operaciones de 1 día por \$12,365.3 mm.<sup>1</sup> Por otra parte, el saldo de los depósitos remunerados no constitutivos de encaje a la misma fecha fue de \$10,444.8 mm, presentando un aumento de \$639.0 mm con respecto al viernes 6 de septiembre de 2024.

Durante este mismo periodo, el saldo promedio de REPOs fue de \$14,695.5 mm, presentando una disminución de \$3,032.6 mm con respecto a la semana anterior. Los depósitos remunerados no constitutivos de encaje fueron \$10,532.8 mm en promedio, es decir, \$1,231.8 mm más que la semana anterior.



<sup>1</sup> Incluye la ventanilla. Incluye el saldo de los repos para el normal funcionamiento del sistema de pagos definidos en los artículos 6 y 7 de la Resolución Externa 2 de 2015 del Banco de la República.

## BASE MONETARIA

BASE MONETARIA (datos provisionales)

Miles de millones de pesos

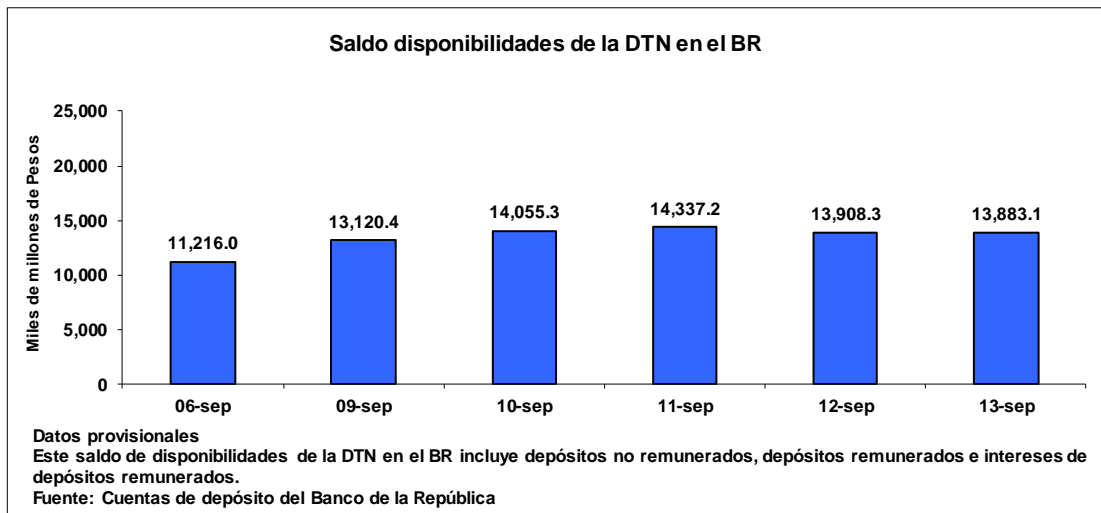
	FECHA	SALDOS DIARIOS	PROM. MOVIL DIARIO ORDEN 45	PROM. MOVIL DIARIO ORDEN 20
VIERNES	6-sep	154,203	151,939	152,195
LUNES	9-sep	151,596	152,092	152,173
MARTES	10-sep	148,129	152,019	152,055
MIÉRCOLES	11-sep	148,935	151,964	151,930
JUEVES	12-sep	150,884	152,030	151,901
VIERNES	13-sep	152,181	152,197	151,936
PROM. SEM		150,345	152,060	151,999

Fuente: Banco de la República

Durante la semana comprendida entre el 9 y el 13 de septiembre de 2024, la Base Monetaria registró un valor promedio de \$150,345.0 mm.

## COMPORTAMIENTO DE LAS DISPONIBILIDADES DE LA DIRECCIÓN DEL TESORO NACIONAL (DTN)

El viernes 13 de septiembre el saldo de las disponibilidades de la DTN en el Banco de la República fue de \$13,883.1 mm, lo que representa un aumento de \$2,667.1 mm frente al viernes 6 de septiembre de 2024. Durante la semana mantuvo en promedio \$13,860.9 mm, es decir \$292.5 mm más que la semana anterior.



## GLOSARIO

**TIB:** Promedio diario de negociaciones overnight pasivas, de establecimientos bancarios.

**OMAS:** Operaciones de mercado abierto, es un término genérico para denominar las operaciones de compra y venta de títulos que el Banco de la República realiza en el mercado bien sea para contraer o expandir la cantidad de dinero en la economía.

**TES:** Títulos de deuda pública doméstica, emitidos por el gobierno y administrados por el Banco de la República.

**REPOs EN REVERSA:** Operaciones de venta con pacto de recompra de títulos valores, que si bien conllevan la transferencia en propiedad de los bienes negociados, tiene implícito el pacto de transferir al reportado la propiedad de los títulos en el lapso determinado. A través de estas operaciones el BR contrae liquidez al mercado monetario.

**REPOs:** Operaciones de compra con pacto de reventa de títulos valores, que si bien conllevan la transferencia en propiedad de los bienes negociados, tiene implícito el pacto de transferir al reportado la propiedad de los títulos en el lapso determinado. A través de estas operaciones el BR otorga liquidez al mercado monetario.