

**BANCO DE LA REPUBLICA**  
**NOTA MONETARIA**

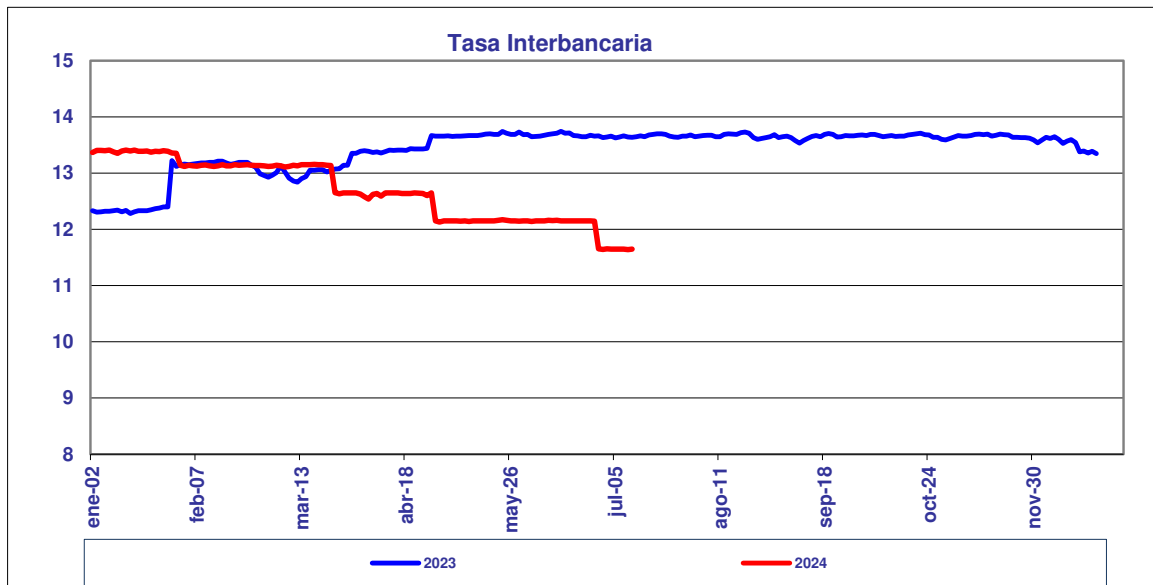
**PERIODO:** julio 8 a julio 12 de 2024

**COMPORTAMIENTO DE LA TASA**

Durante esta semana, el promedio semanal de la tasa interbancaria punto(s) básico(s) frente a la semana anterior.

disminuyó **0,0026**

<b>Tasa Interbancaria - TIB (*)</b> (Tasas Promedio Ponderado)	
Semana Actual	<b>11,248</b>
Semana anterior	<b>11,251</b>
Ultimos 30 días	<b>11,519</b>
Año Corrido	<b>12,680</b>

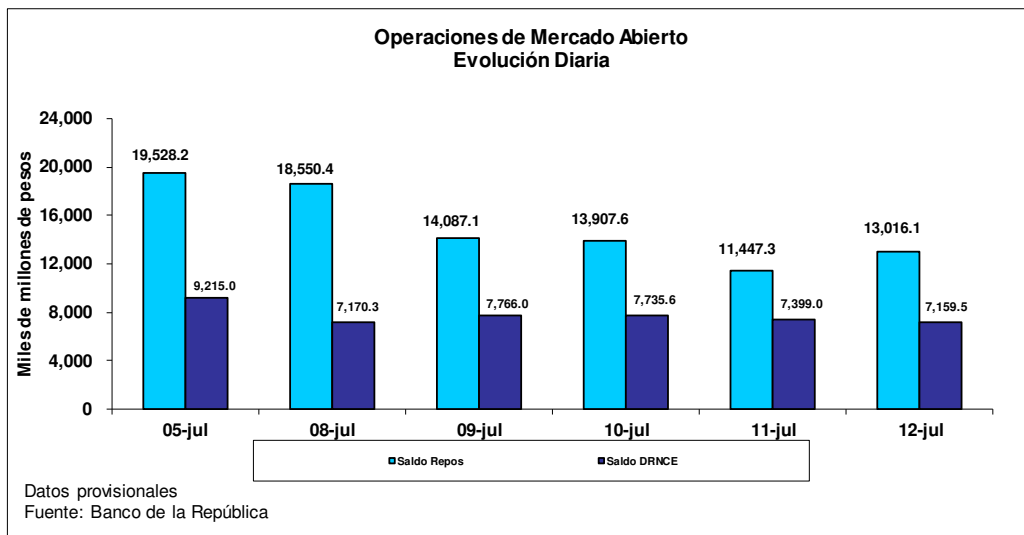


(\*) Fuente: Cálculos Banco de la República, formato 441 de la Superintendencia Financiera de Colombia.  
Tasa Interbancaria Pasiva a 1 día hábil (overnight moneda local)

## OPERACIONES REPOS Y DEPÓSITOS REMUNERADOS NO CONSTITUTIVOS DE ENCAJE

El saldo de REPOs al viernes 12 de julio de 2024 fue de \$13,016.1 mm, presentando una disminución de \$6,512.2 mm con respecto al viernes anterior. De este saldo, corresponde a operaciones de 1 día por \$4,543.1 mm.<sup>1</sup> Por otra parte, el saldo de los depósitos remunerados no constitutivos de encaje a la misma fecha fue de \$7,159.5 mm, presentando una disminución de \$2,055.5 mm con respecto al viernes 5 de julio de 2024.

Durante este mismo periodo, el saldo promedio de REPOs fue de \$14,201.7 mm, presentando una disminución de \$3,018.8 mm con respecto a la semana anterior. Los depósitos remunerados no constitutivos de encaje fueron \$7,446.1 mm en promedio, es decir, \$412.4 mm más que la semana anterior.



<sup>1</sup> Incluye la ventanilla. Incluye el saldo de los repos para el normal funcionamiento del sistema de pagos definidos en los artículos 6 y 7 de la Resolución Externa 2 de 2015 del Banco de la República.

## BASE MONETARIA

### BASE MONETARIA (datos provisionales)

Miles de millones de pesos

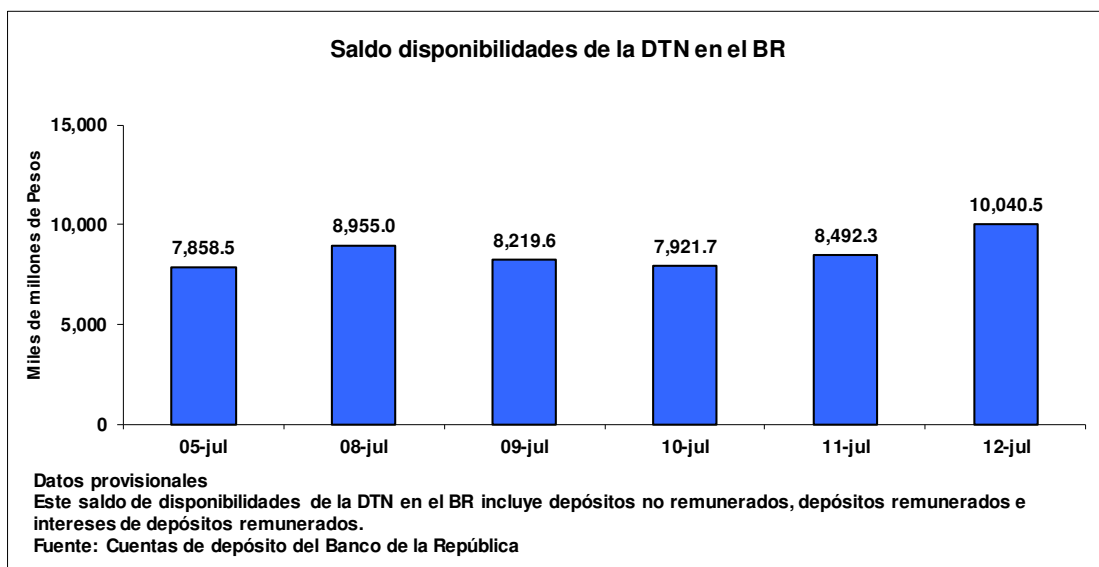
	FECHA	SALDOS DIARIOS	PROM. MOVIL DIARIO ORDEN 45	PROM. MOVIL DIARIO ORDEN 20
VIERNES	05-jul	154,634	146,983	148,004
LUNES	08-jul	154,595	147,535	149,462
MARTES	09-jul	151,021	147,626	149,646
MIERCOLES	10-jul	151,141	147,721	149,804
JUEVES	11-jul	148,521	147,787	149,919
VIERNES	12-jul	148,779	147,909	150,047
PROM. SEM		150,811	147,715	149,775

Fuente: Banco de la República

Durante la semana comprendida entre el 8 y el 12 de julio de 2024, la Base Monetaria registró un valor promedio de \$ 150,811.4 mm.

## COMPORTAMIENTO DE LAS DISPONIBILIDADES DE LA DIRECCIÓN DEL TESORO NACIONAL (DTN)

El viernes 12 de julio el saldo de las disponibilidades de la DTN en el Banco de la República fue de \$10,040.5 mm, lo que representa un aumento de \$2,182.0 mm frente al viernes 5 de julio de 2024. Durante la semana mantuvo en promedio \$8,725.8 mm, es decir \$3,051.3 mm menos que la semana anterior.



## **GLOSARIO**

**TIB:** Promedio diario de negociaciones overnight pasivas, de establecimientos bancarios.

**OMAS:** Operaciones de mercado abierto, es un término genérico para denominar las operaciones de compra y venta de títulos que el Banco de la República realiza en el mercado bien sea para contraer o expandir la cantidad de dinero en la economía.

**TES:** Títulos de deuda pública doméstica, emitidos por el gobierno y administrados por el Banco de la República.

**REPOs EN REVERSA:** Operaciones de venta con pacto de recompra de títulos valores, que si bien conllevan la transferencia en propiedad de los bienes negociados, tiene implícito el pacto de transferir al reportado la propiedad de los títulos en el lapso determinado. A través de estas operaciones el BR contrae liquidez al mercado monetario.

**REPOs:** Operaciones de compra con pacto de reventa de títulos valores, que si bien conllevan la transferencia en propiedad de los bienes negociados, tiene implícito el pacto de transferir al reportado la propiedad de los títulos en el lapso determinado. A través de estas operaciones el BR otorga liquidez al mercado monetario.