

**BANCO DE LA REPUBLICA**  
**NOTA MONETARIA**

**PERIODO:** junio 4 a junio 7 de 2024

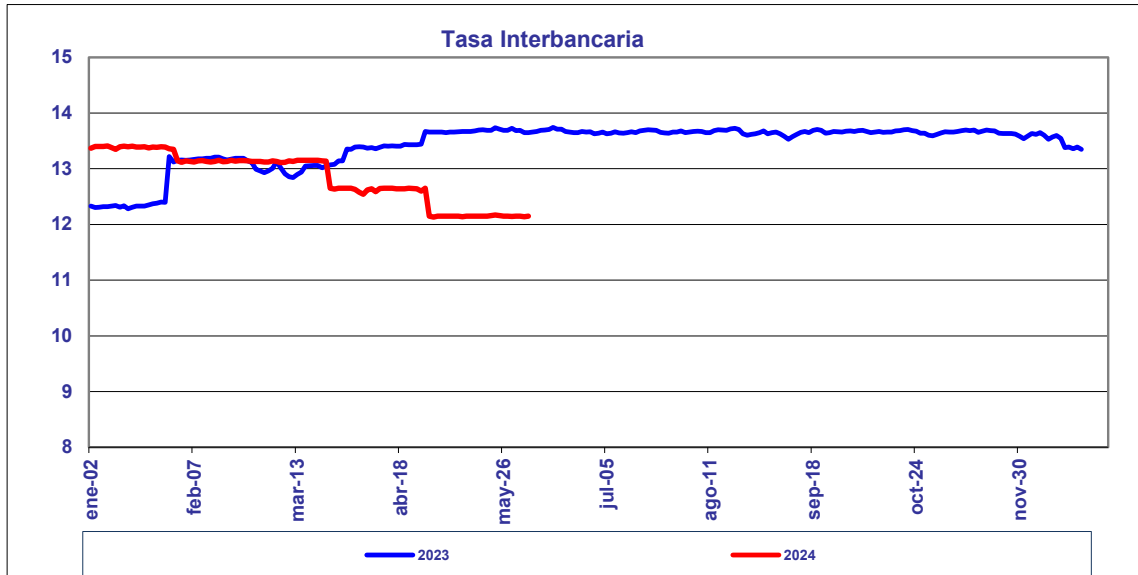
---

**COMPORTAMIENTO DE LA TASA**

Durante esta semana, el promedio semanal de la tasa interbancaria punto(s) básico(s) frente a la semana anterior.

disminuyó **0.0078**

<b>Tasa Interbancaria - TIB (*)</b> (Tasas Promedio Ponderado)	
Semana Actual	<b>11.747</b>
Semana anterior	<b>11.755</b>
Ultimos 30 días	<b>11.750</b>
Año Corrido	<b>12.868</b>

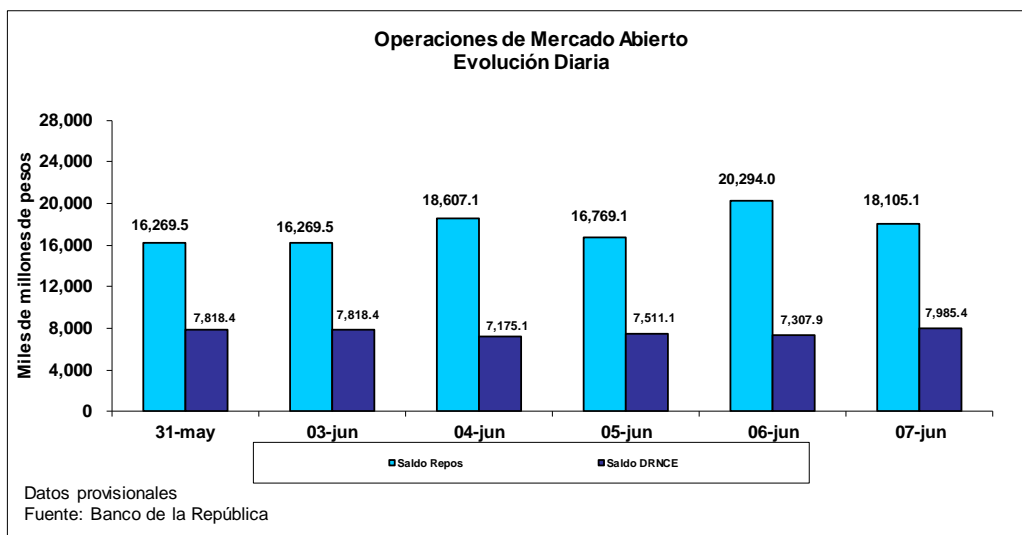


(\*)Fuente: Cálculos Banco de la República, formato 441 de la Superintendencia Financiera de Colombia.  
Tasa Interbancaria Pasiva a 1 día hábil (overnight moneda local)

## OPERACIONES REPOS Y DEPÓSITOS REMUNERADOS NO CONSTITUTIVOS DE ENCAJE

El saldo de REPOs al viernes 7 de junio de 2024 fue de \$18,105.1 mm, presentando un aumento de \$1,835.6 mm con respecto al viernes anterior. De este saldo, corresponde a operaciones de 1 día por \$8,835.1 mm.<sup>1</sup> Por otra parte, el saldo de los depósitos remunerados no constitutivos de encaje a la misma fecha fue de \$7,985.4 mm, presentando un aumento de \$166.9 mm con respecto al viernes 31 de mayo de 2024.

Durante este mismo periodo, el saldo promedio de REPOs fue de \$18,009.0 mm, presentando una disminución de \$25.6 mm con respecto a la semana anterior. Los depósitos remunerados no constitutivos de encaje fueron \$7,559.6 mm en promedio, es decir, \$31.8 mm más que la semana anterior.



<sup>1</sup> Incluye la ventanilla. Incluye el saldo de los repos para el normal funcionamiento del sistema de pagos definidos en los artículos 6 y 7 de la Resolución Externa 2 de 2015

## BASE MONETARIA

### BASE MONETARIA (datos provisionales)

Miles de millones de pesos

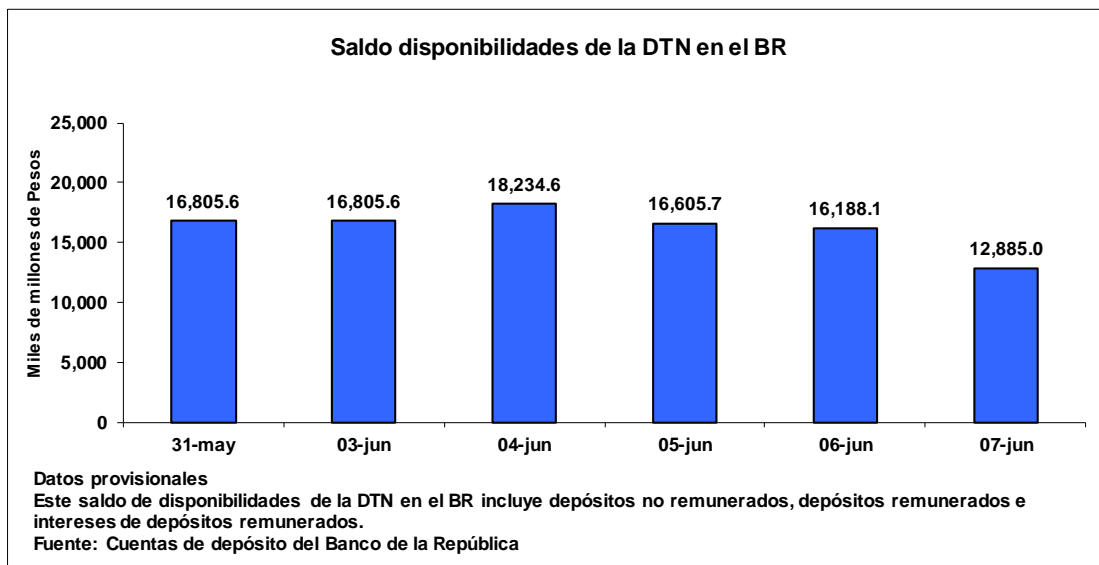
	FECHA	SALDOS DIARIOS	PROM. MOVIL DIARIO ORDEN 45	PROM. MOVIL DIARIO ORDEN 20
VIERNES	31-may	143,966	144,782	144,911
LUNES	03-jun	143,966	144,840	144,377
MARTES	04-jun	145,422	144,902	144,519
MIERCOLES	05-jun	144,947	144,953	144,564
JUEVES	06-jun	149,035	145,088	144,829
VIERNES	07-jun	149,453	145,291	145,115
PROM. SEM		146,565	145,015	144,681

Fuente: Banco de la República

Durante la semana comprendida entre el 3 y el 7 de junio de 2024, la Base Monetaria registró un valor promedio de \$ 146,564.7 mm.

## COMPORTAMIENTO DE LAS DISPONIBILIDADES DE LA DIRECCIÓN DEL TESORO NACIONAL (DTN)

El viernes 7 de junio el saldo de las disponibilidades de la DTN en el Banco de la República fue de \$12,885.0 mm, lo que representa una disminución de \$3,920.6 mm frente al viernes 31 de mayo de 2024. Durante la semana mantuvo en promedio \$16,143.8 mm, es decir \$2,500.2 mm menos que la semana anterior.



## **GLOSARIO**

**TIB:** Promedio diario de negociaciones overnight pasivas, de establecimientos bancarios.

**OMAS:** Operaciones de mercado abierto, es un término genérico para denominar las operaciones de compra y venta de títulos que el Banco de la República realiza en el mercado bien sea para contraer o expandir la cantidad de dinero en la economía.

**TES:** Títulos de deuda pública doméstica, emitidos por el gobierno y administrados por el Banco de la República.

**REPOs EN REVERSA:** Operaciones de venta con pacto de recompra de títulos valores, que si bien conllevan la transferencia en propiedad de los bienes negociados, tiene implícito el pacto de transferir al reportado la propiedad de los títulos en el lapso determinado. A través de estas operaciones el BR contrae liquidez al mercado monetario.

**REPOs:** Operaciones de compra con pacto de reventa de títulos valores, que si bien conllevan la transferencia en propiedad de los bienes negociados, tiene implícito el pacto de transferir al reportado la propiedad de los títulos en el lapso determinado. A través de estas operaciones el BR otorga liquidez al mercado monetario.