



Boletín de las Cuentas Nacionales Financieras por Sector Institucional - I trimestre de 2026

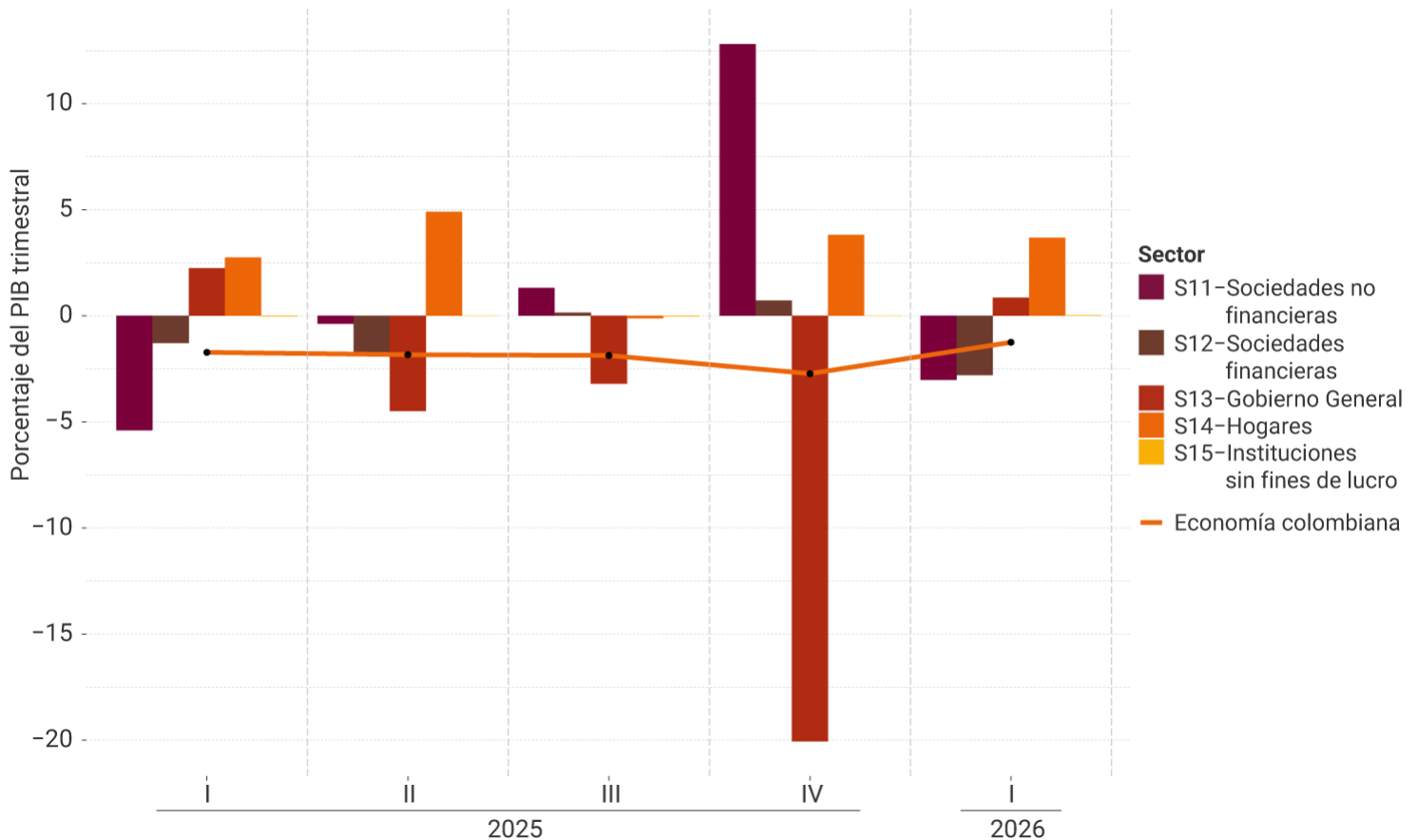
Descargar Flujos de cuentas financieras - SCN 2008 Saldos de cuentas financieras - SCN 2008 Autores y/o editores Subgerencia de Política Monetaria e Información Económica Departamento Técnico y de Información Económica Sección de Cuentas Financieras

A continuación, encuentra el resumen de las cuentas financieras por sector institucional y por instrumento financiero. Para mayor detalle consulte el Boletín técnico.

Fecha de publicación Viernes, 26 de junio 2026 Flujos financieros del primer trimestre de 2026. Por sector institucional

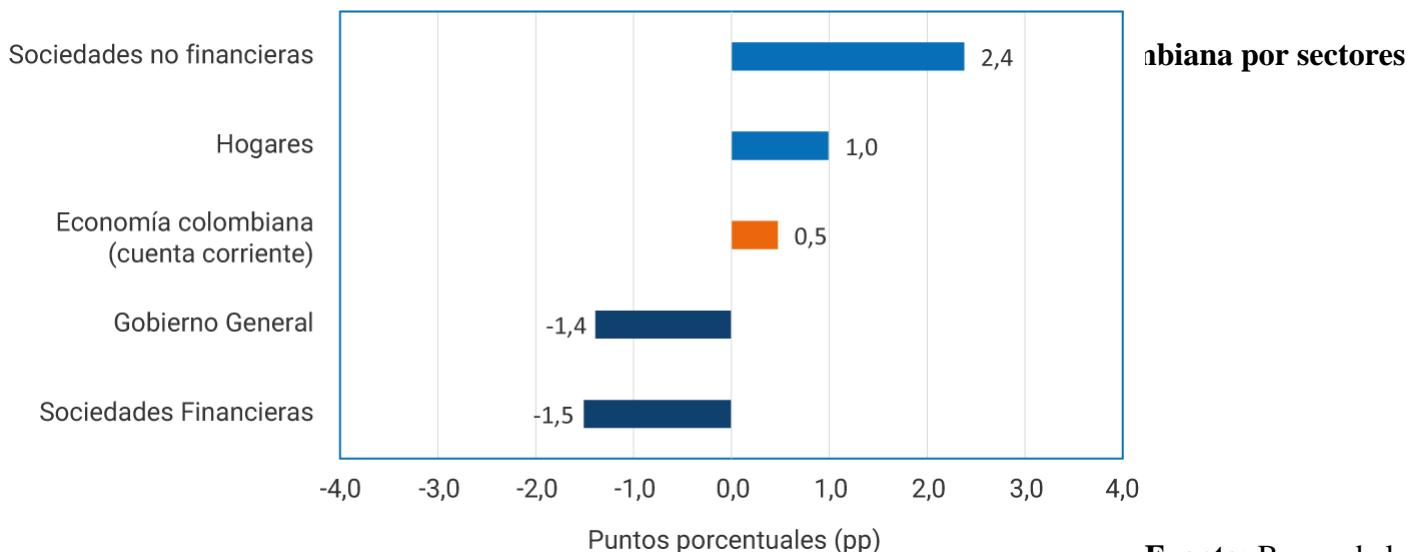
De acuerdo con las Cuentas Financieras calculadas por el BR, en el primer trimestre de 2026, el déficit en cuenta corriente de la economía colombiana alcanzó el 1,2 % del PIB trimestral, frente al 1,7 % del mismo periodo del año 2025. Lo anterior está reflejado principalmente en los déficits de las Sociedades no Financieras (3,0 %) y Financieras (2,8 %). Los sectores institucionales que contrarrestaron parcialmente el déficit fueron los superávits de los Hogares (3,7 %) y el Gobierno General (0,9 %).

Gráfico 1. Déficit en la cuenta corriente de la economía colombiana y balances de ahorro e inversión por sector institucional, 2025 I – 2026 I



Fuente: Banco de la República - Cuentas Financieras

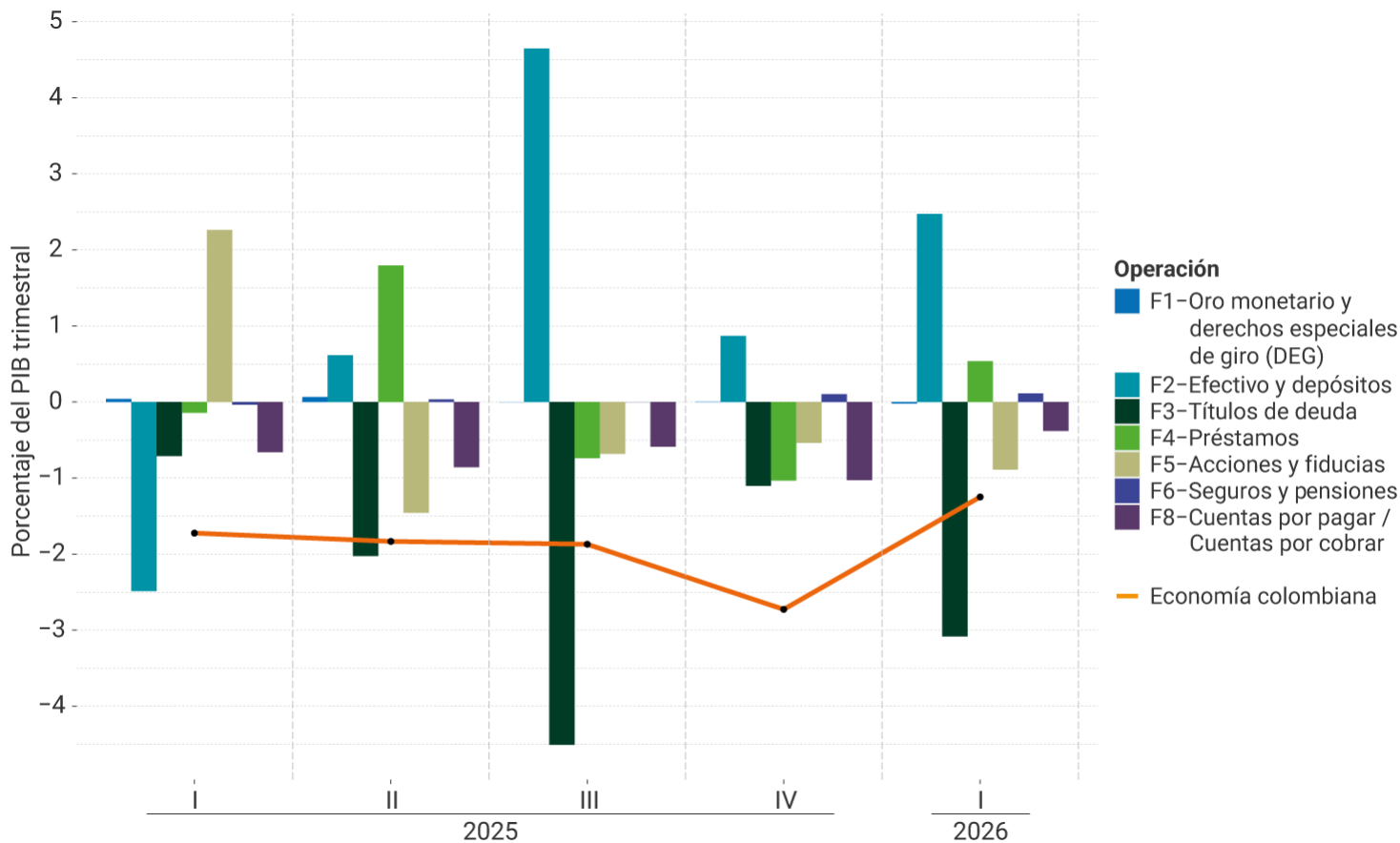
En comparación con el primer trimestre de 2025, las necesidades consolidadas de financiamiento externas de la economía disminuyeron 0,5 pp, reflejadas en los flujos de financiamiento internos y externos de los sectores institucionales. Por lo tanto, la reducción del financiamiento fue explicada la menor necesidad de financiamiento de las Sociedades no Financieras (2,4 pp) y la mayor capacidad de financiamiento de los Hogares (1,0 pp). Por otra parte, aumentó la necesidad de financiamiento de las Sociedades Financieras (1,5 pp) y se redujo la capacidad de financiamiento del Gobierno General (1,4 pp).



República - Cuentas Financieras2. Por instrumento financiero / financiamiento externo neto

El balance trimestral negativo de ahorro inversión de la economía colombiana fue cubierto por flujos de financiamiento externos netos equivalentes al 1,2 % del PIB trimestral. Los ingresos netos de recursos financieros desde el resto del mundo se canalizaron principalmente a través de la emisión de títulos hacia el exterior (3,1 %) y de participaciones de capital (0,9 %). Lo anterior fue parcialmente compensado con el flujo de depósitos hacia el exterior de 2,5 % del PIB trimestral.

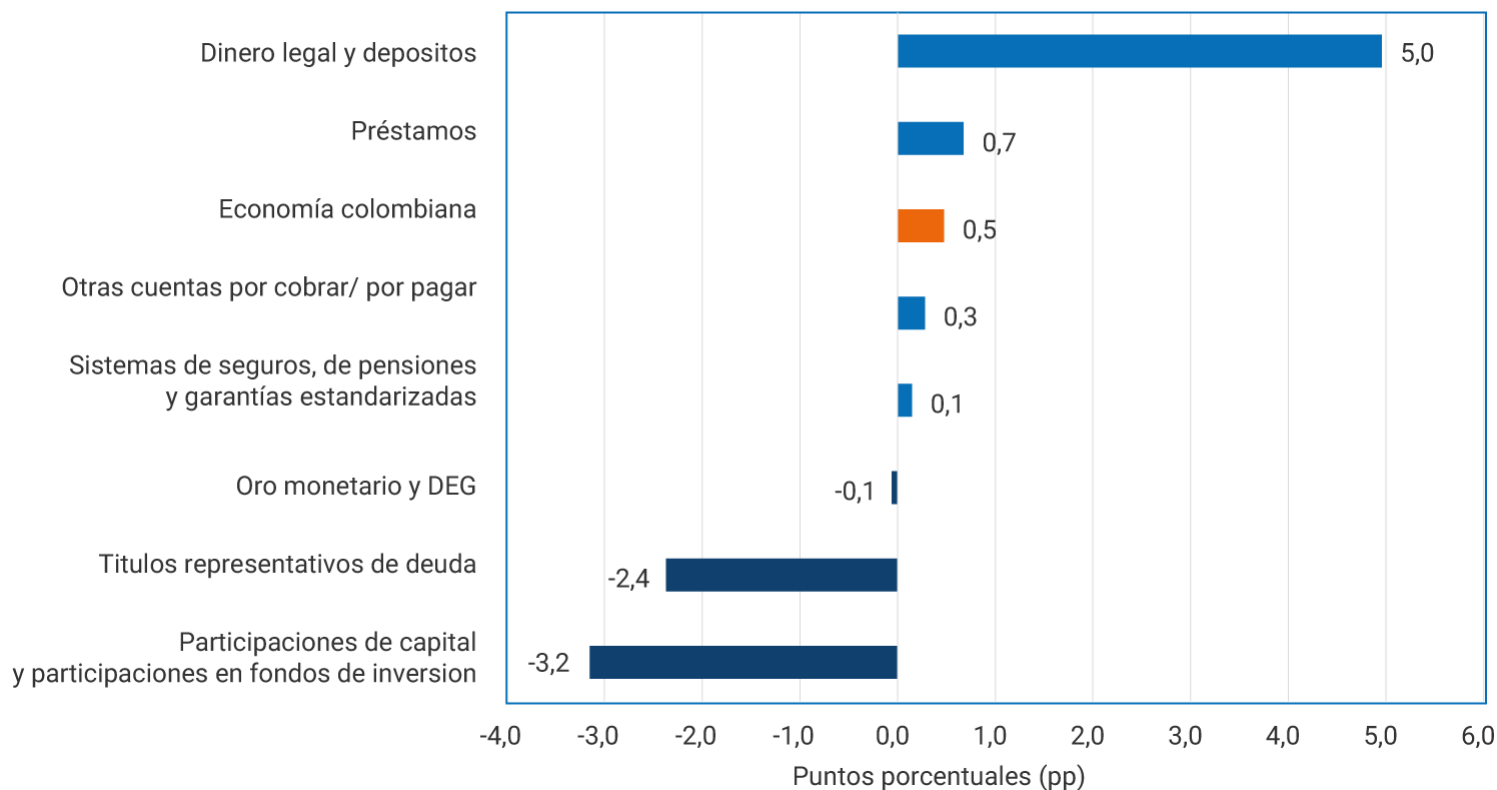
Gráfico 3. Financiamiento externo neto del balance ahorro inversión de Colombia por instrumento financiero, 2025 I – 2026 I



Fuente: Banco de la República - Cuentas Financieras

En comparación con las cifras del primer trimestre de 2025, los menores ingresos de financiamiento externo de 0,5 pp se explicaron principalmente por la mayor acumulación de depósitos en el exterior (5,0 pp) y el mayor pago de préstamos (0,7 pp). Lo anterior se compensó parcialmente con la mayor recepción de participaciones de capital (3,2 pp) y la mayor emisión hacia el exterior de títulos de deuda (2,4 pp).

Gráfico 4. Explicación del cambio de las necesidades de financiamiento de la economía colombiana por instrumento financiero, 2025 I – 2026 I

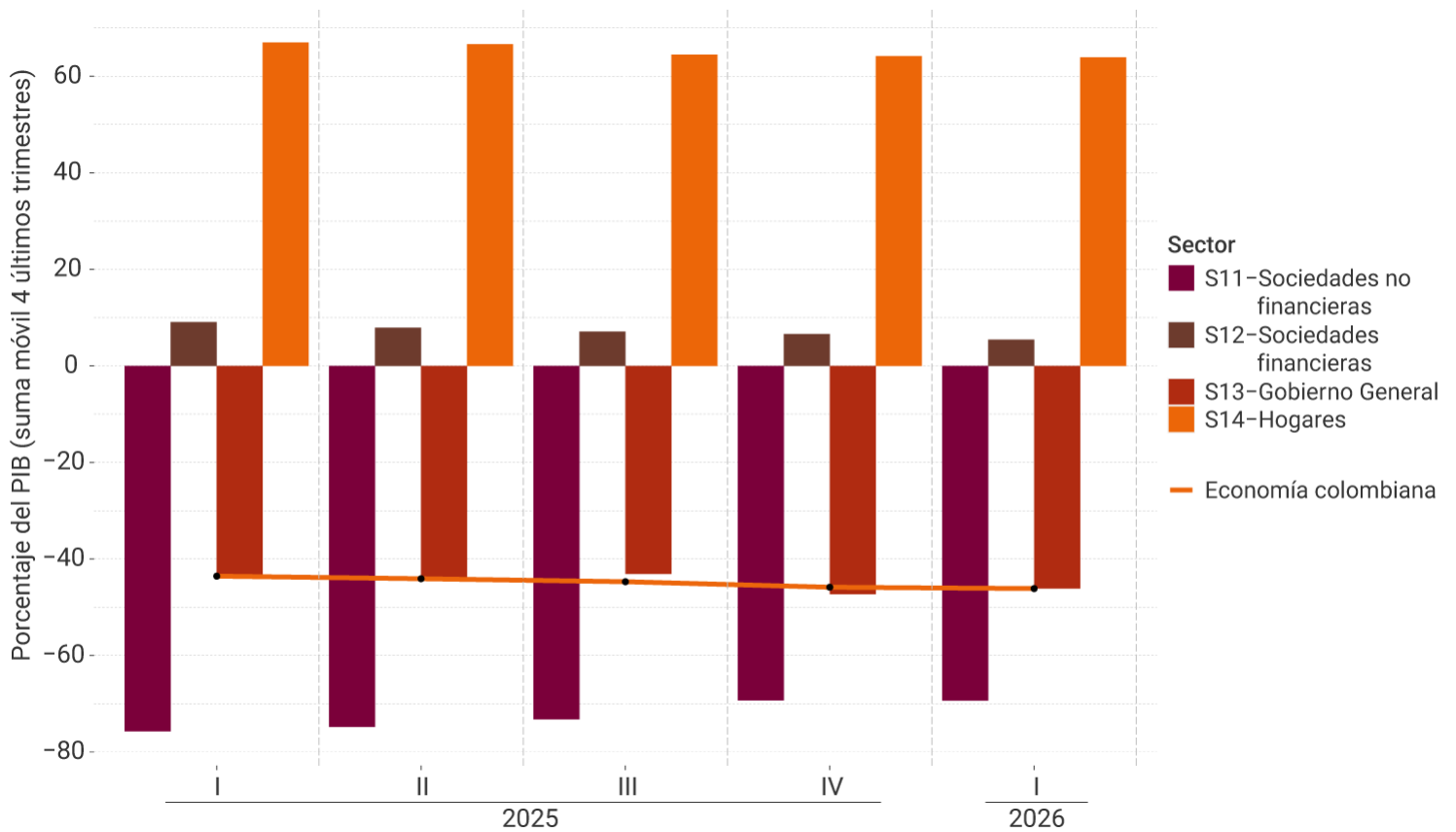


Fuente: Banco de la República - Cuentas Financieras Saldos de las cuentas financieras del primer trimestre de 2026 I. Posición financiera neta por sector institucional

Al final del primer trimestre de 2026, la economía colombiana registró una posición deudora neta con el resto del mundo equivalente al -46,1 % del PIB anual. Los sectores con posiciones deudoras netas fueron las Sociedades no Financieras (-69,4 %) y el Gobierno General (-46,1 %). Mientras que los Hogares (63,9 %) y las Sociedades Financieras (5,4 %) presentaron posiciones acreedoras netas.

Entre los primeros trimestres de 2025 y 2026, la posición deudora externa de la economía aumentó 2,6 pp, explicada por las menores posiciones acreedoras netas de las Sociedades Financieras (3,6 pp) y de los Hogares (3,1 pp), en conjunto con la mayor posición deudora del Gobierno General (2,2 pp). Estos cambios fueron parcialmente compensados por la menor posición deudora neta de las Sociedades no Financieras (6,3 pp).

Gráfico 5. Posición neta financiera de Colombia por sector institucional, 2025 I – 2026 I (porcentaje del PIB nominal anual)** Corresponde a la suma móvil del PIB trimestral de los últimos 4 periodos

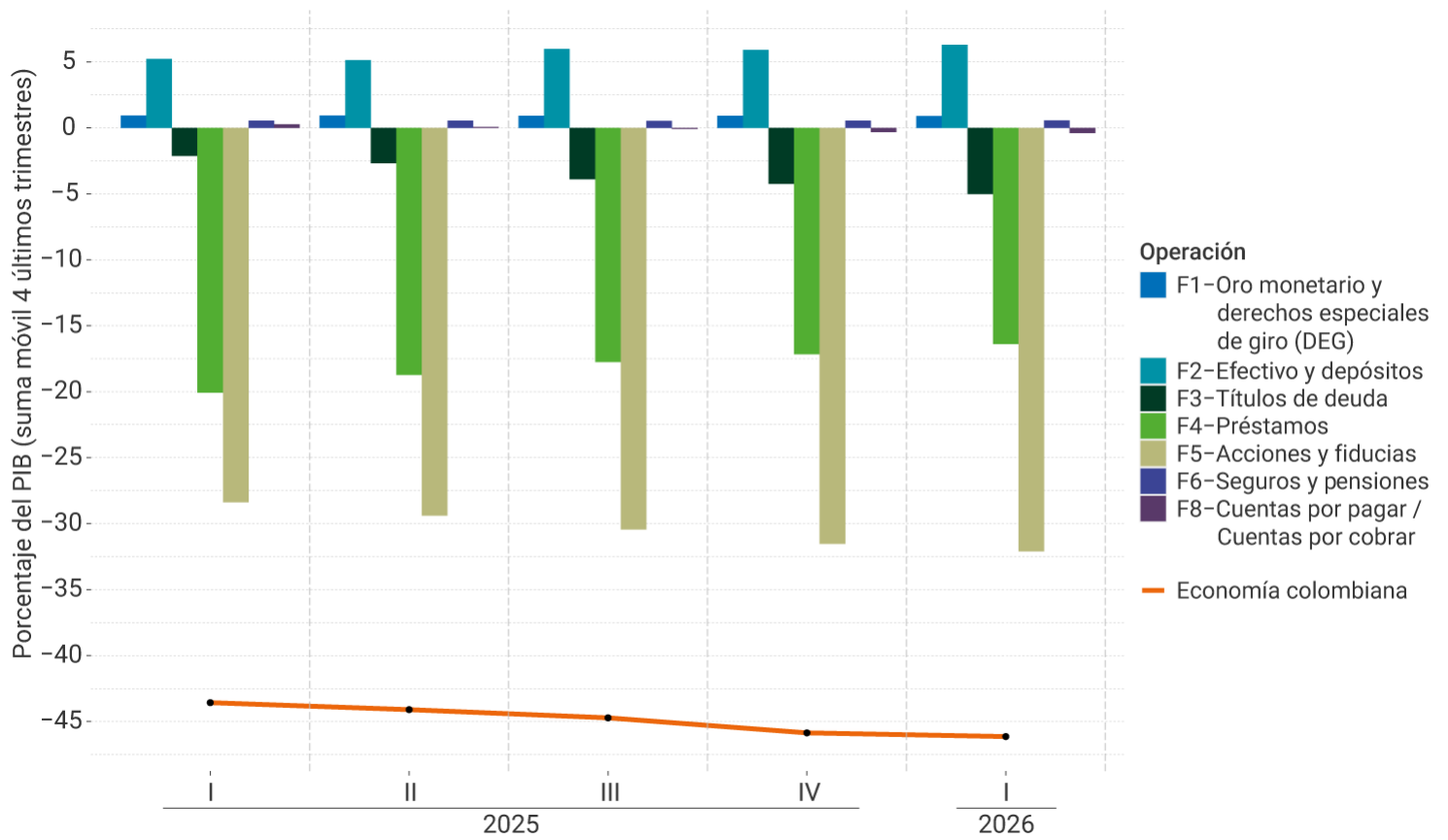


Fuente: Banco de la República - Cuentas Financieras². Posición externa neta por instrumento financiero

Al final del primer trimestre de 2026, la posición deudora neta de la economía colombiana con el resto del mundo equivalente al -45,9 % del PIB anual estuvo representada principalmente por participaciones de capital (-32,1 %), préstamos (-16,4 %) y títulos de deuda (-5,0 %). Lo anterior fue parcialmente compensado por las tenencias en el exterior de depósitos (6,3 %) por parte de los residentes colombianos.

Entre los primeros trimestres de 2025 y 2026, el aumento de la posición deudora neta de la economía de 2,6 pp se produjo principalmente por el crecimiento de las posiciones deudoras de participaciones de capital (3,7 pp) y títulos de deuda (2,9 pp). Esta variación se vio compensada parcialmente por la menor posición deudora de préstamos (3,7 pp).

Gráfico 6. Posición financiera externa neta de la economía colombiana por instrumento financiero, 2025 I – 2026 I (porcentaje del PIB nominal anual*)* Corresponde a la suma móvil del PIB trimestral de los últimos 4 periodos



Fuente: Banco de la República - Cuentas Financieras

Fuente: <https://www.banrep.gov.co/es/publicaciones-investigaciones/boletin-cuentas-financieras/primer-trimestre-2026>