

---

[Descargar](#)

[Estadísticas de la balanza de pagos](#)

Autores y/o editores

[Subgerencia de Política Monetaria e Información Económica](#) [Departamento Técnico y de Información Económica](#) [Sección de Sector Externo](#)

El Informe trimestral del comportamiento de la balanza de pagos y de la posición de inversión internacional de Colombia describe los principales resultados para la cuenta corriente y la cuenta financiera del país, y la evolución de los rubros que las componen.



[Consulte el informe](#)

Fecha de publicación  
Lunes, 1 de diciembre 2025

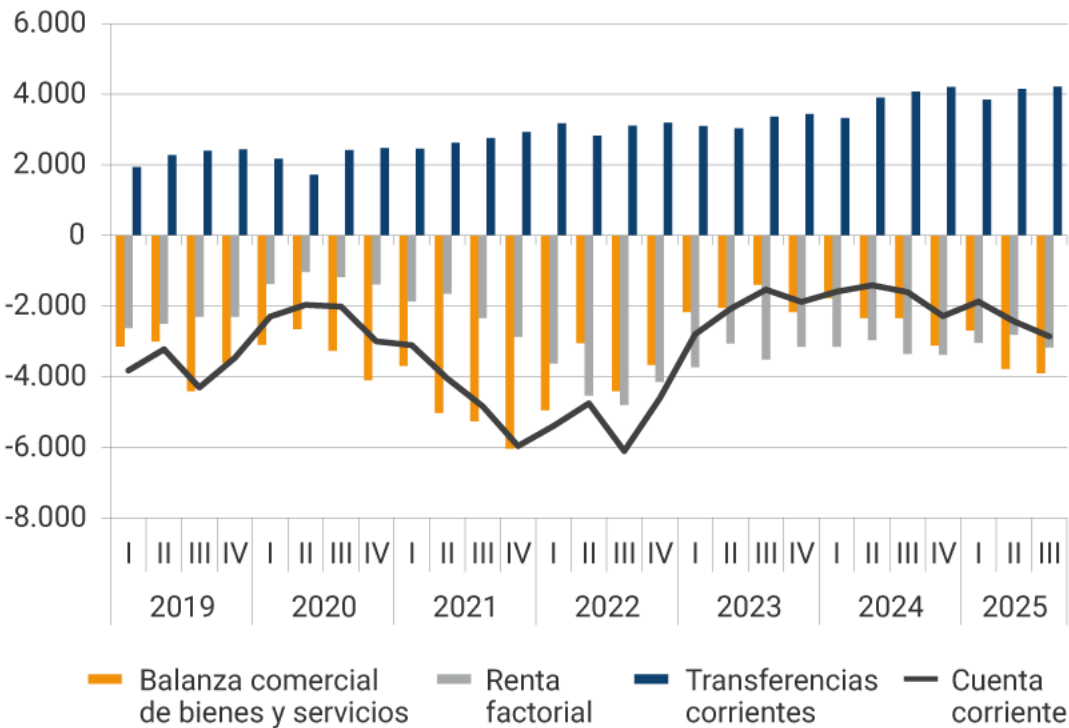
## 1. Resultados globales de la balanza de pagos

La cuenta corriente de la balanza de pagos de Colombia, durante el tercer trimestre de 2025, registró un déficit de USD 2.853 millones (m), equivalente al 2,4 % del producto interno bruto (PIB) trimestral. Por su parte, la cuenta financiera, incluyendo la variación de activos de reserva (USD 534 m), registró entradas netas de capital por USD 2.232 m (1,9 % del PIB trimestral). Los errores y omisiones se estimaron en USD 621 m.

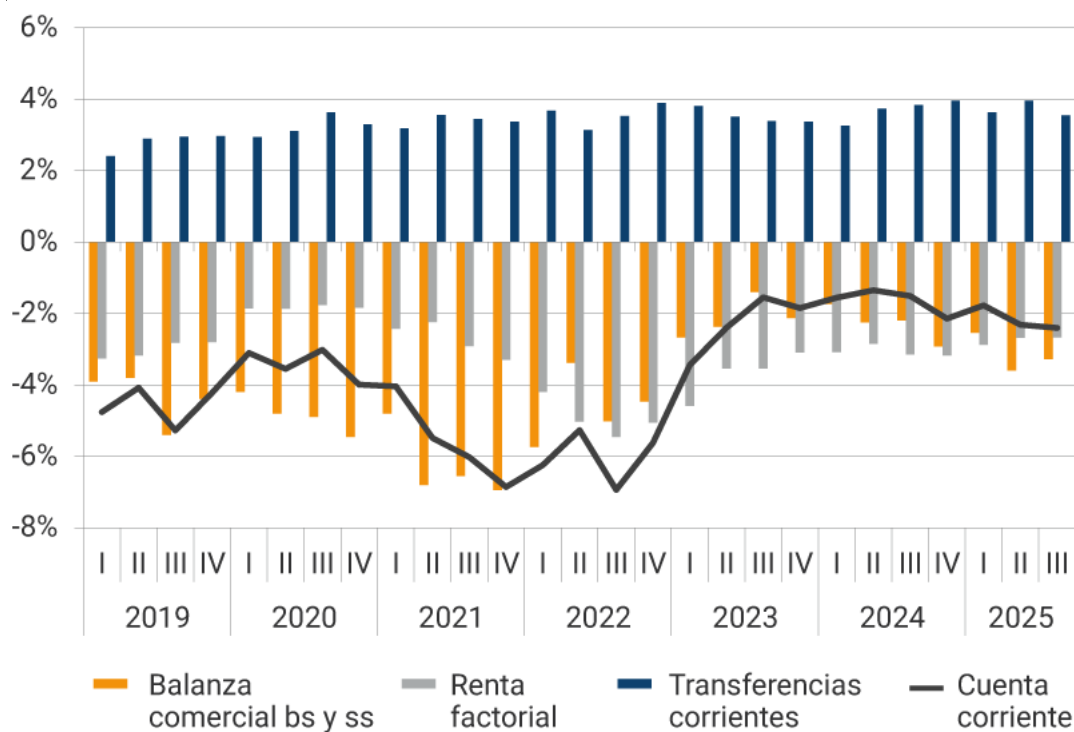
Por componentes, el déficit en la cuenta corriente (USD 2.853 m) del tercer trimestre de 2025 se origina en los balances deficitarios de la balanza comercial de bienes por valor de USD 4.307 m, del rubro de renta de los factores por USD 3.170 m. Los resultados anteriores fueron compensados parcialmente por los ingresos netos de transferencias corrientes de USD 4.213 m y el superávit en la balanza comercial de servicios por USD 141 m (Gráfico 1).

**Gráfico 1. Componentes de la cuenta corriente de la balanza de pagos de Colombia**

Cifras en millones de dólares



Cifras como porcentaje del PIB

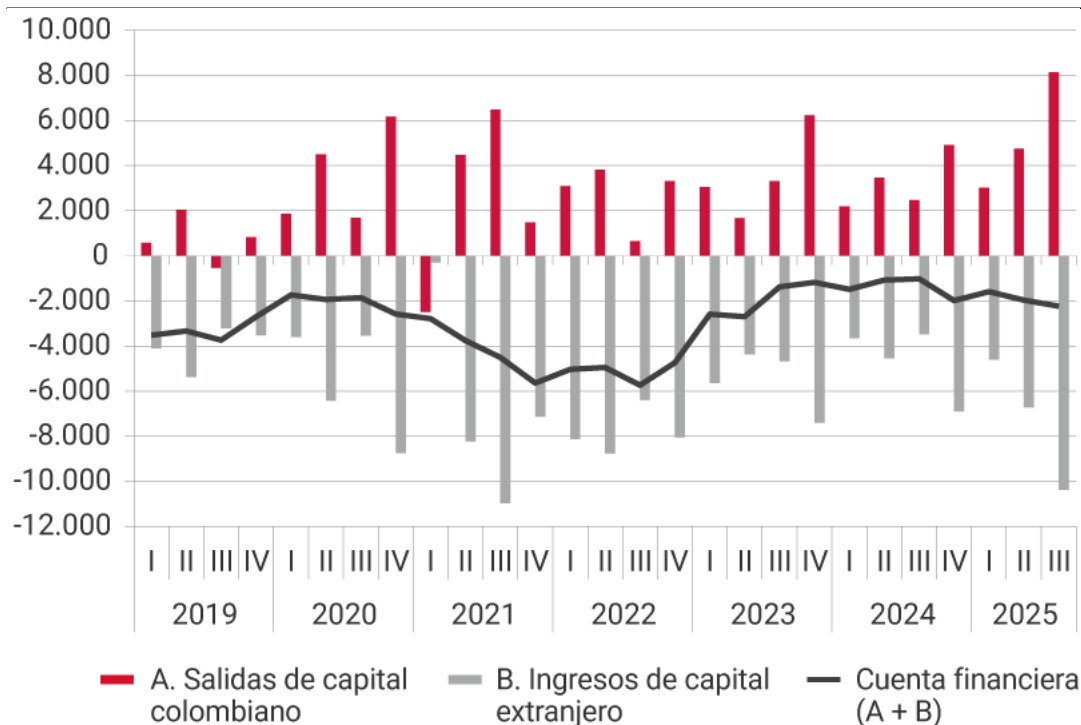


**Fuente:** Banco de la República

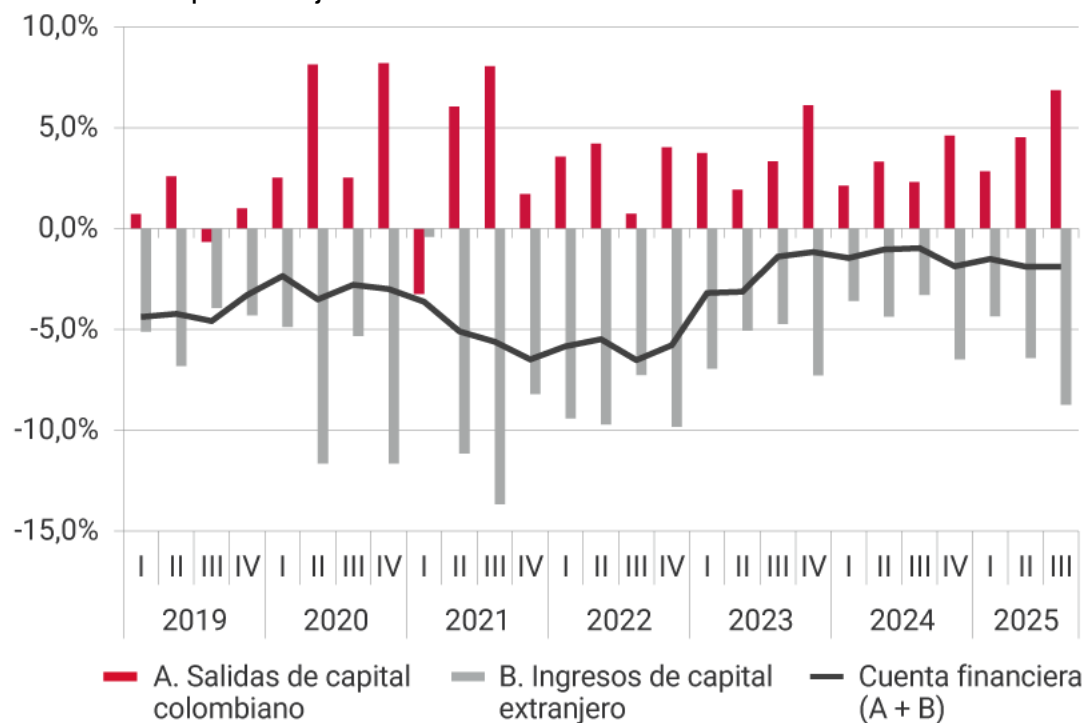
En la cuenta financiera para el tercer trimestre de 2025, se estiman entradas netas de capital por USD 2.232 m que corresponden a ingresos de capital extranjero (USD 10.377 m), salidas de capital colombiano (USD 8.009 m), pagos de no residentes a residentes por ganancias en operaciones de derivados financieros (USD 398 m), y al aumento de las reservas internacionales por concepto de transacciones de balanza de pagos (USD 534 m) (Gráfico 2).

## Gráfico 2. Componentes de la cuenta financiera de la balanza de pagos de Colombia

Cifras en millones de dólares



Cifras como porcentaje del PIB




**Nota:** De acuerdo con la sexta versión del manual de balanza de pagos del Fondo Monetario Internacional, la cuenta financiera se presenta con el mismo signo de la cuenta corriente. Por ejemplo, si la cuenta corriente es deficitaria, la cuenta financiera es negativa indicando que la economía acude a financiación externa y/o liquidar sus activos externos para financiar su exceso de gasto corriente.

## 2. Evolución trimestral y anual de la cuenta corriente y la cuenta financiera de la balanza de pagos de Colombia

### a) Cuenta corriente

El déficit corriente estimado para el tercer trimestre de 2025 (USD 2.853 m, 2,4 % del PIB) comparado con el trimestre inmediatamente anterior, fue mayor en USD 427 m. Este incremento se explica por el mayor déficit de la balanza comercial de bienes y el aumento de los egresos netos de la renta de factores, compensado parcialmente por el cambio de déficit a superávit de la balanza de servicios y el aumento del superávit de las transferencias corrientes (Gráfico 1).

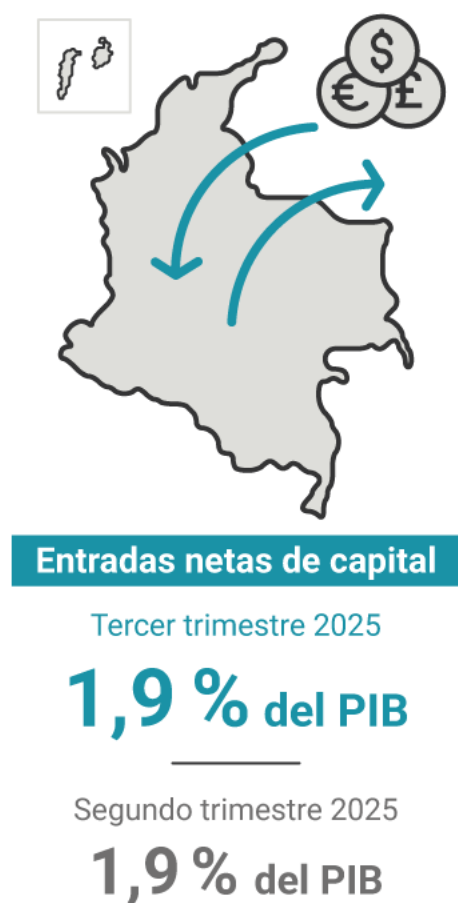
Para el acumulado enero-septiembre de 2025, el déficit corriente (USD 7.152 m, 2,2 % del PIB) en comparación con igual periodo de 2024, es superior en USD 2.552 m, comportamiento que se explica por la ampliación en el déficit comercial de bienes, compensado parcialmente por el incremento en los ingresos netos por transferencias corrientes, en los menores egresos netos del rubro renta de los factores y el cambio de déficit a superávit en la balanza comercial de servicios.



## b) Cuenta financiera

Las entradas netas de capital de USD 2.232 m (1,9 % del PIB) registradas en la cuenta financiera durante el tercer trimestre de 2025 se incrementaron en USD 262 m con relación al trimestre inmediatamente anterior. Este resultado se explica por los desembolsos netos de préstamos y otros créditos externos, mayores ingresos netos de inversiones de cartera y de inversión directa, lo cual fue compensado parcialmente por mayores constituciones de depósitos en el exterior.

Para el acumulado enero-septiembre de 2025, la cuenta financiera (USD 5.792 m, 1,8 % del PIB) presentó mayores entradas netas por USD 2.203 m comparado con igual periodo de 2024, dinámica que se explica principalmente por los mayores ingresos netos por inversiones de cartera compensados parcialmente por mayores constituciones de depósitos en el exterior, mayores amortizaciones netas de préstamos y otros créditos externos, así como menores ingresos netos de inversión directa.



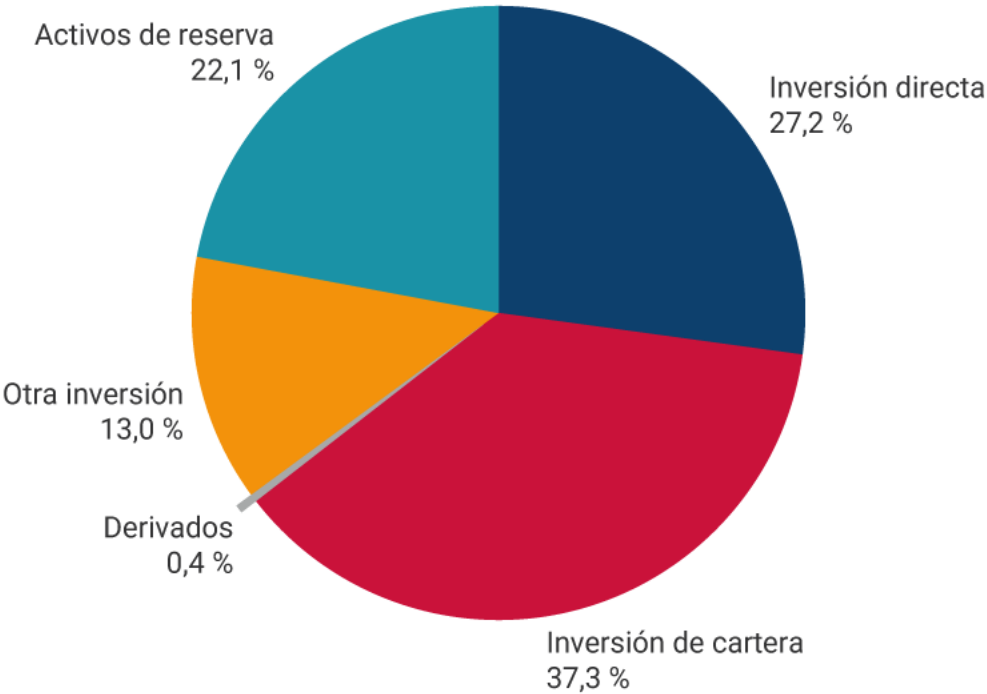
## 3. Posición de inversión internacional (PII)

Al final de septiembre de 2025, Colombia registró una posición neta de inversión internacional negativa por USD 194.546 m (46,0 % del PIB anual), resultado de activos por USD 298.543 m (70,6 % del PIB anual) y de pasivos por USD 493.089 m (116,6 % del PIB anual). Del saldo total de activos, el 37,3 % corresponde a inversión de cartera, el 27,2 % a inversión directa de Colombia en el exterior, el 22,1 % a

activos de reserva, y el restante 13,4 % a otros activos, que incluyen préstamos, otros créditos externos, depósitos en el exterior y derivados financieros. Los pasivos se desagregan en 57,2 % por inversión extranjera directa, 20,7 % corresponde a otra inversión (en donde se destacan los préstamos externos) y el restante 22,1 % a inversiones de cartera.

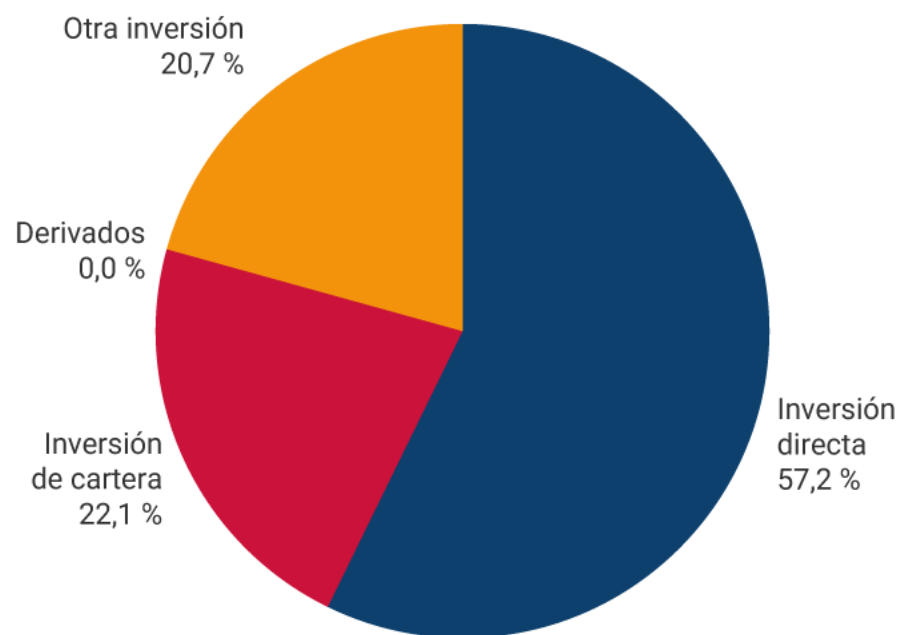
**Gráfico 3. Posición de inversión internacional a septiembre de 2025 (USD 194.546 m, 46,0 % del PIB <sup>1)</sup>)**

Activos



USD 298.543 m

Pasivos



USD 493.089 m

---

<sup>1</sup> El dato del PIB en dólares corresponde a la sumatoria de los últimos 4 trimestres.