

---

[Descargar](#)

[Estadísticas de la balanza de pagos](#)

Autores y/o editores

[Subgerencia de Política Monetaria e Información Económica](#) [Departamento Técnico y de Información Económica](#) [Sección de Sector Externo](#)

El Informe trimestral del comportamiento de la balanza de pagos y de la posición de inversión internacional de Colombia describe los principales resultados para la cuenta corriente y la cuenta financiera del país, y la evolución de los rubros que las componen.



[Consulte el informe](#)

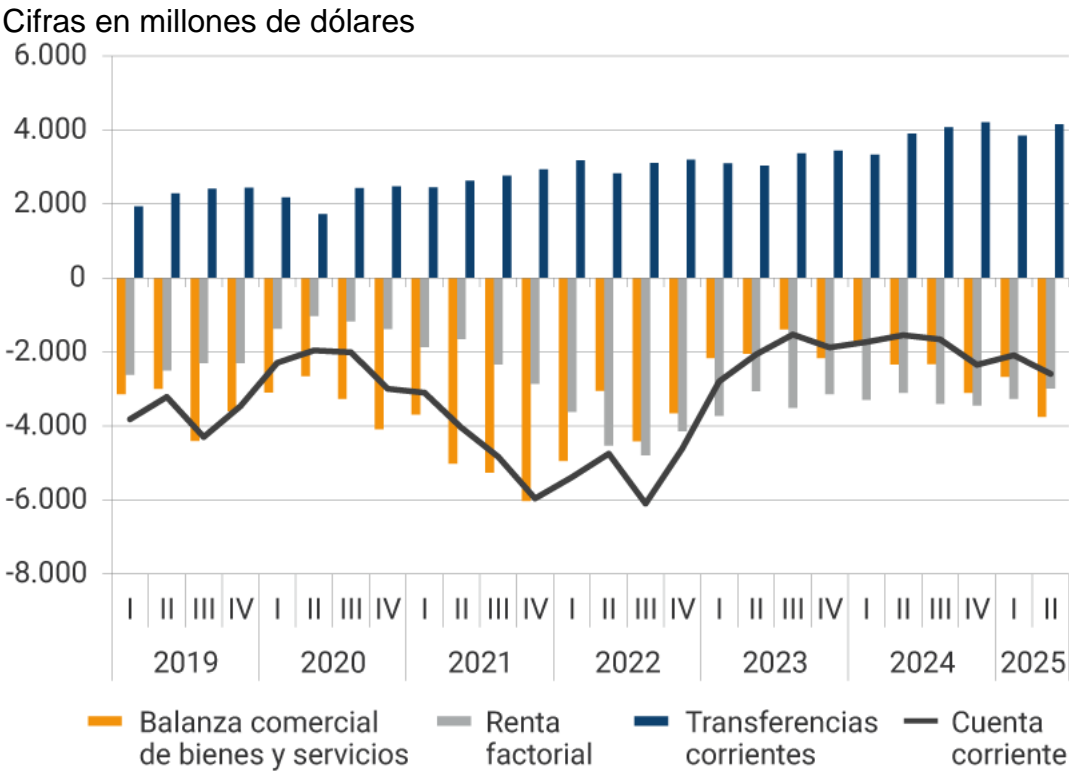
Fecha de publicación  
Lunes, 1 de septiembre 2025

## 1. Resultados globales de la balanza de pagos

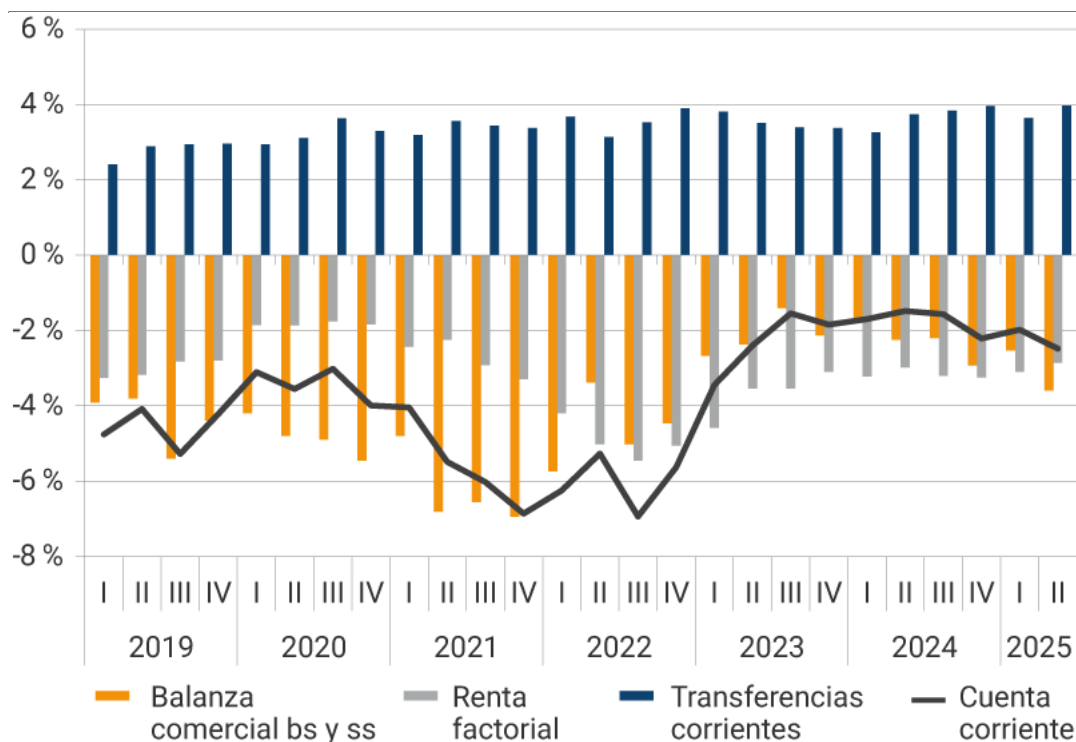
La cuenta corriente de la balanza de pagos de Colombia, durante el segundo trimestre de 2025, registró un déficit de USD 2.595 millones (m), equivalente al 2,5 % del producto interno bruto (PIB) trimestral. Por su parte, la cuenta financiera, incluyendo la variación de activos de reserva (USD 525 m), registró entradas netas de capital por USD 1.924 m (1,8 % del PIB trimestral). Los errores y omisiones se estimaron en USD 671 m.

Por componentes, el déficit en la cuenta corriente (USD 2.595 m) del segundo trimestre de 2025 se origina en los balances deficitarios de la balanza comercial de bienes por valor de USD 3.624 m, del rubro de renta de los factores por USD 2.990 m y el déficit en la balanza comercial de servicios por USD 132 m. Los resultados anteriores fueron compensados parcialmente por los ingresos netos de transferencias corrientes de USD 4.151 m (Gráfico 1).

**Gráfico 1. Componentes de la cuenta corriente de la balanza de pagos de Colombia**



Cifras como porcentaje del PIB

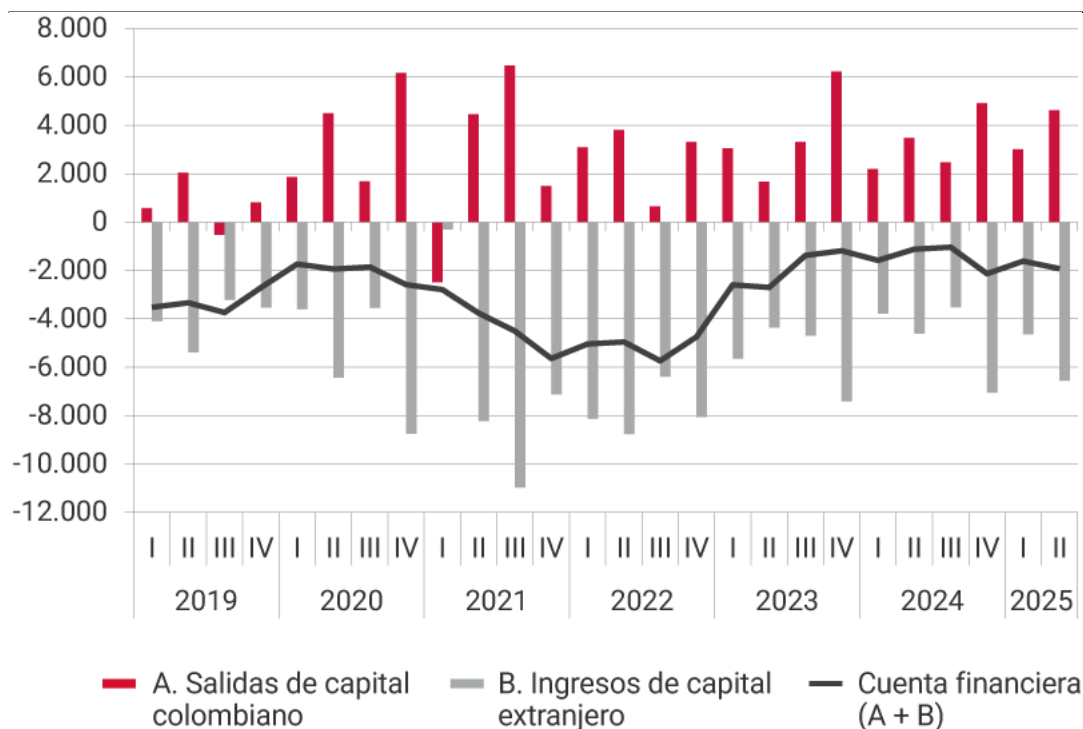


**Fuente:** Banco de la República

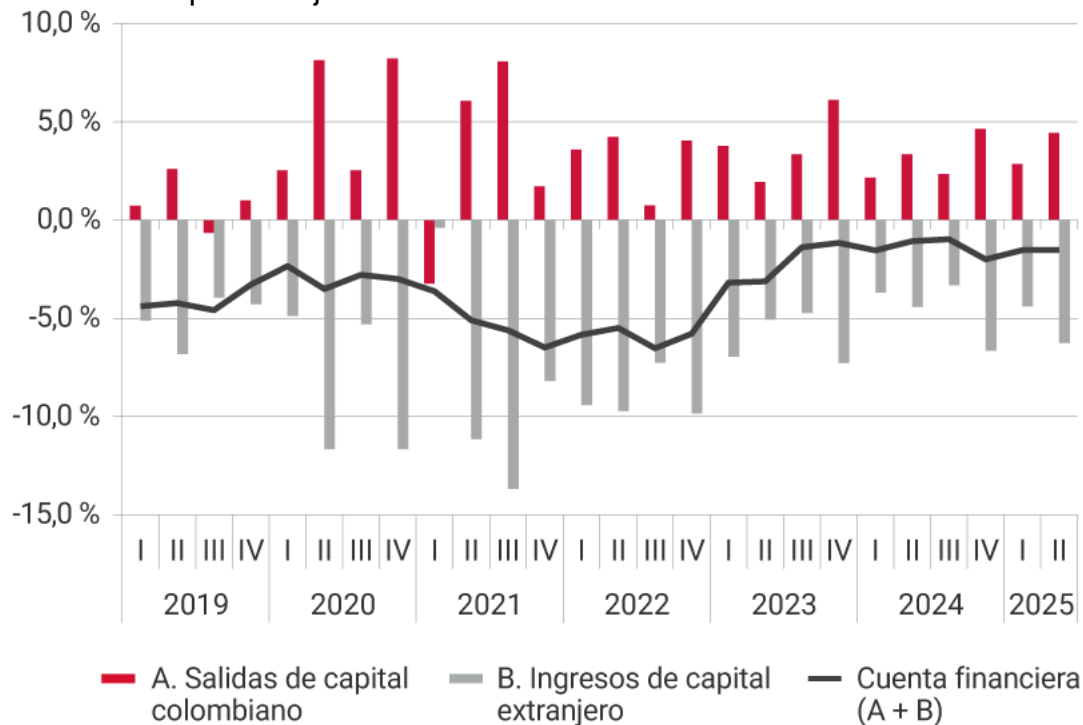
En la cuenta financiera para el segundo trimestre de 2025, se estiman entradas netas de capital por USD 1.924 m que corresponden a ingresos de capital extranjero (USD 6.555 m), salidas de capital colombiano (USD 4.555 m), pagos de no residentes a residentes por ganancias en operaciones de derivados financieros (USD 448 m), y al aumento de las reservas internacionales por concepto de transacciones de balanza de pagos (USD 525 m) (Gráfico 2).

## Gráfico 2. Componentes de la cuenta financiera de la balanza de pagos de Colombia

Cifras en millones de dólares



Cifras como porcentaje del PIB



**Nota:** De acuerdo con la sexta versión del manual de balanza de pagos del Fondo Monetario Internacional, la cuenta financiera se presenta con el mismo signo de la cuenta corriente. Por ejemplo, si la cuenta corriente es deficitaria, la cuenta financiera es negativa indicando que la economía acude a financiación externa y/o liquidar sus activos externos para financiar su exceso de gasto corriente.

## 2. Evolución trimestral y anual de la cuenta corriente y la cuenta financiera de la balanza de pagos de Colombia

### a) Cuenta corriente

El déficit corriente estimado para el segundo trimestre de 2025 (USD 2.595 m, 2,5 % del PIB) comparado con el trimestre inmediatamente anterior, se amplió en USD 504 m, este resultado se explica por el mayor déficit de la balanza comercial de bienes y servicios, compensado parcialmente por el aumento del superávit de las transferencias corrientes y la disminución de los egresos netos de la renta de factores (Gráfico 1).

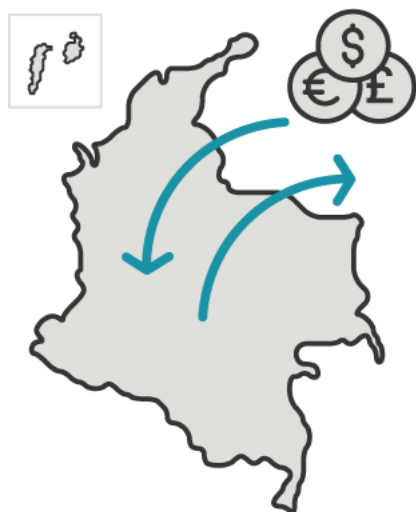
Para el acumulado enero-junio de 2025, el déficit corriente (USD 4.686 m, 2,2 % del PIB) en comparación con igual periodo de 2024, es superior en USD 1.407 m, comportamiento que se explica por la ampliación en el déficit comercial de bienes, compensado parcialmente por el incremento en los ingresos netos por transferencias corrientes, el cambio de déficit a superávit en la balanza comercial de servicios y en los menores egresos netos del rubro renta de los factores.



## b) Cuenta financiera

Las entradas netas de capital de USD 1.924 m (1,8 % del PIB) registradas en la cuenta financiera durante el segundo trimestre de 2025 se incrementaron en USD 310 m con relación al trimestre inmediatamente anterior. Este resultado se explica por los ingresos netos por inversiones de cartera, lo cual fue compensado parcialmente por mayores amortizaciones netas de préstamos y otros créditos externos, mayores constituciones de depósitos en el exterior, y menores ingresos netos de inversión extranjera directa.

Durante el primer semestre de 2025, comparado con igual periodo de 2024, la cuenta financiera (USD 3.538 m, 1,7 % del PIB) presentó mayores entradas netas por USD 841 m, dinámica que se explica principalmente por los mayores ingresos netos por inversiones de cartera y de inversión extranjera directa, así como mayores liquidaciones de depósitos en el exterior, compensados parcialmente por mayores amortizaciones netas de préstamos y otros créditos externos.



### Entradas netas de capital

Segundo trimestre 2025

**1,8 % del PIB**

Primer trimestre 2025

**1,5 % del PIB**

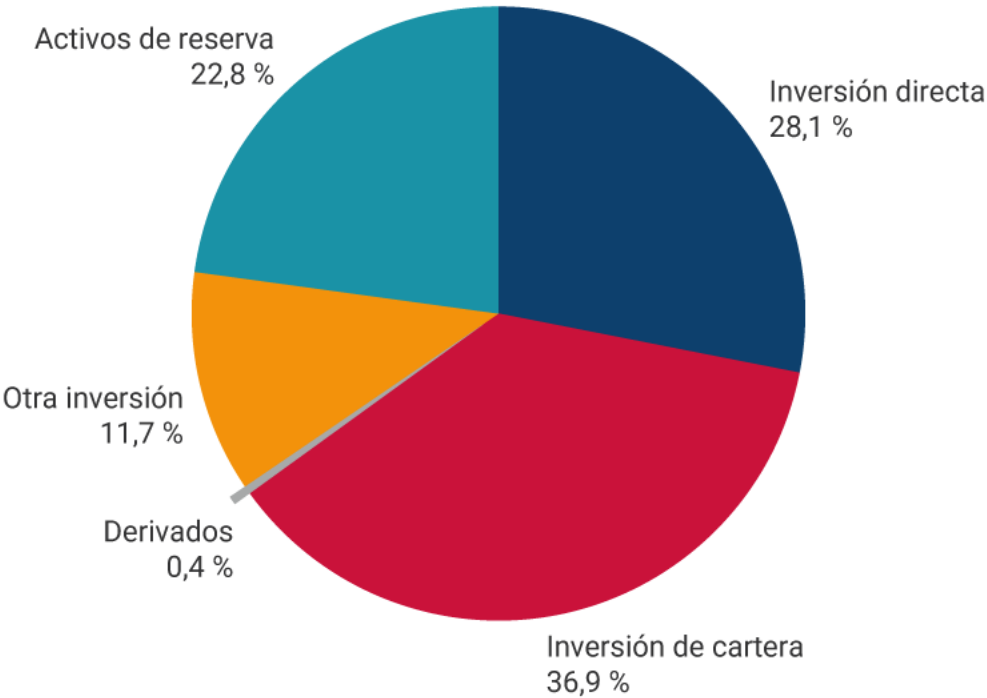
## 3. Posición de inversión internacional (PII)

Al final de junio de 2025, Colombia registró una posición neta de inversión internacional negativa por USD 197.278 m (45,5 % del PIB anual), resultado de activos por USD 285.544 m (67,5 % del PIB anual) y de pasivos por USD 477.822 m (113 % del PIB anual). Del saldo total de activos, el 36,9 %

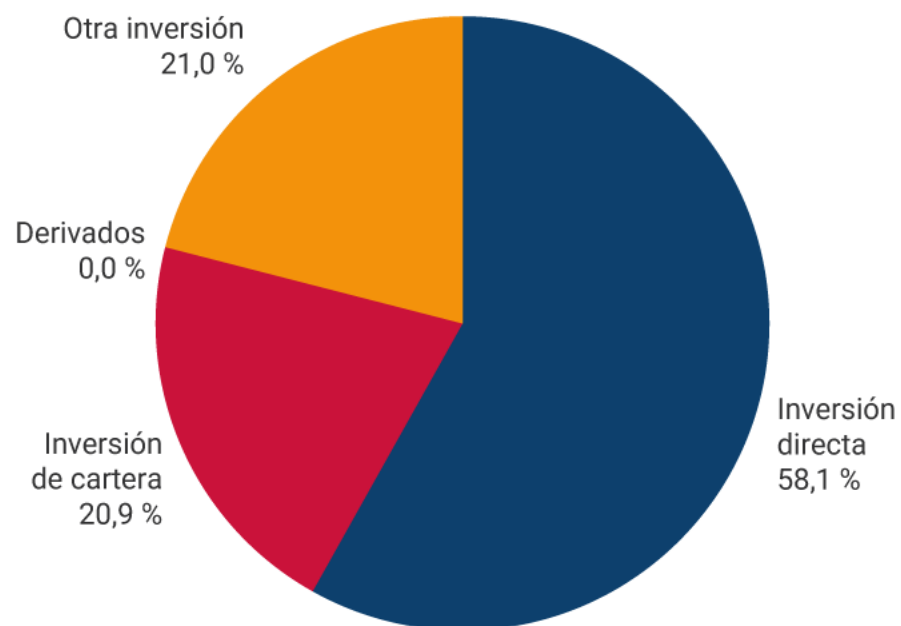
corresponde a inversión de cartera, el 28,1 % a inversión directa de Colombia en el exterior, el 22,8 % a activos de reserva, y el restante 12,1 % a otros activos, que incluyen préstamos, otros créditos externos, depósitos en el exterior y derivados financieros. Los pasivos se desagregan en 58,1 % por inversión extranjera directa, 21,0 % corresponde a otros pasivos (en donde se destacan los préstamos externos) y el restante 20,9 % a inversiones de cartera.

**Gráfico 3. Posición de inversión internacional a junio de 2025 (USD 197.2787 m, 45,5 % del PIB <sup>1)</sup>**

Activos



Pasivos



USD 477.822 m

---

<sup>1</sup> El dato del PIB en dólares corresponde a la sumatoria de los últimos 4 trimestres.