

[Descargar](#)

[Estadísticas de la balanza de pagos](#)

[¿Cómo encontrar las series sobre la Balanza de Pagos en el nuevo Portal de Esta...](#)

Autores y/o editores

[Subgerencia de Política Monetaria e Información Económica](#)

[Departamento Técnico y de Información Económica](#)

El Informe trimestral del comportamiento de la balanza de pagos y de la posición de inversión internacional de Colombia describe los principales resultados para la cuenta corriente y la cuenta financiera del país, y la evolución de los rubros que las componen.



[Consulte el informe](#)

Fecha de publicación

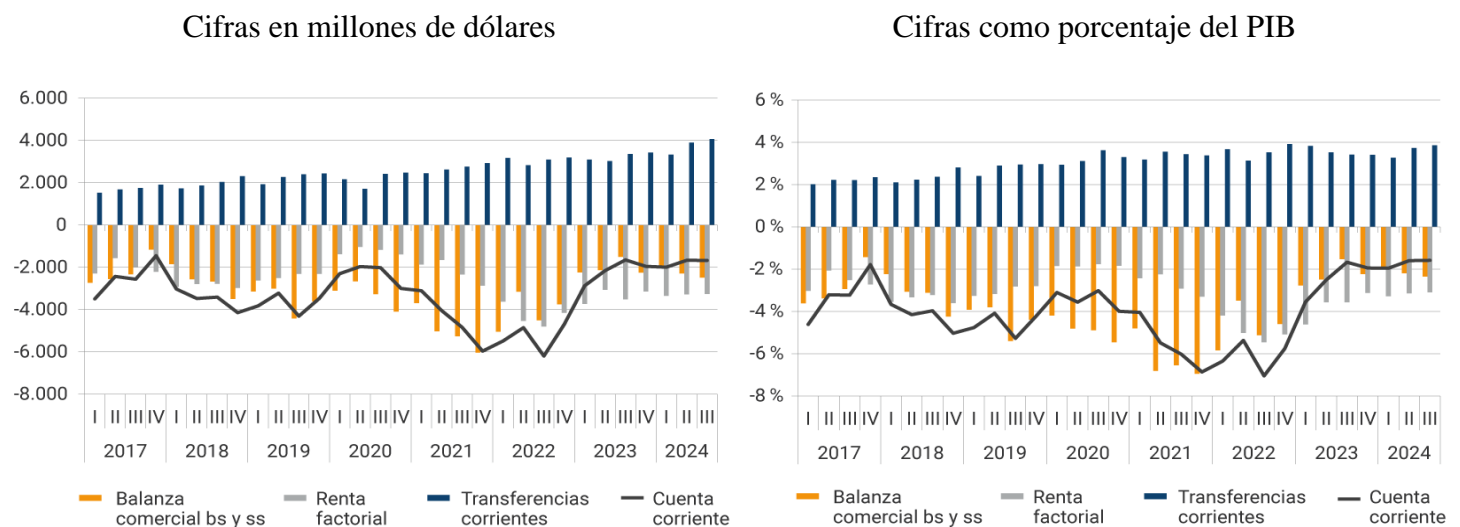
Lunes, 02 diciembre 2024

1. Resultados globales de la balanza de pagos

La cuenta corriente de la balanza de pagos de Colombia, durante el tercer trimestre de 2024, registró un déficit de USD 1.669 millones (m), equivalente al 1,6 % del producto interno bruto (PIB) trimestral. Por su parte, la cuenta financiera, incluyendo la variación de activos de reserva (USD 1.046 m), registró entradas netas de capital por USD 981 m (0,9 % del PIB trimestral). Los errores y omisiones se estimaron en USD 688 m.

Por componentes, el déficit en la cuenta corriente (USD 1.669 m) del tercer trimestre de 2024 se origina por los egresos netos de renta de los factores por valor de USD 3.262 m, y por los balances deficitarios del comercio exterior de bienes de USD 2.357 m, y del comercio de servicios por USD 124 m. Estos resultados fueron compensados parcialmente por los ingresos netos de transferencias corrientes de USD 4.073 m (Gráfico 1).

Gráfico 1. Componentes de la cuenta corriente de la balanza de pagos de Colombia



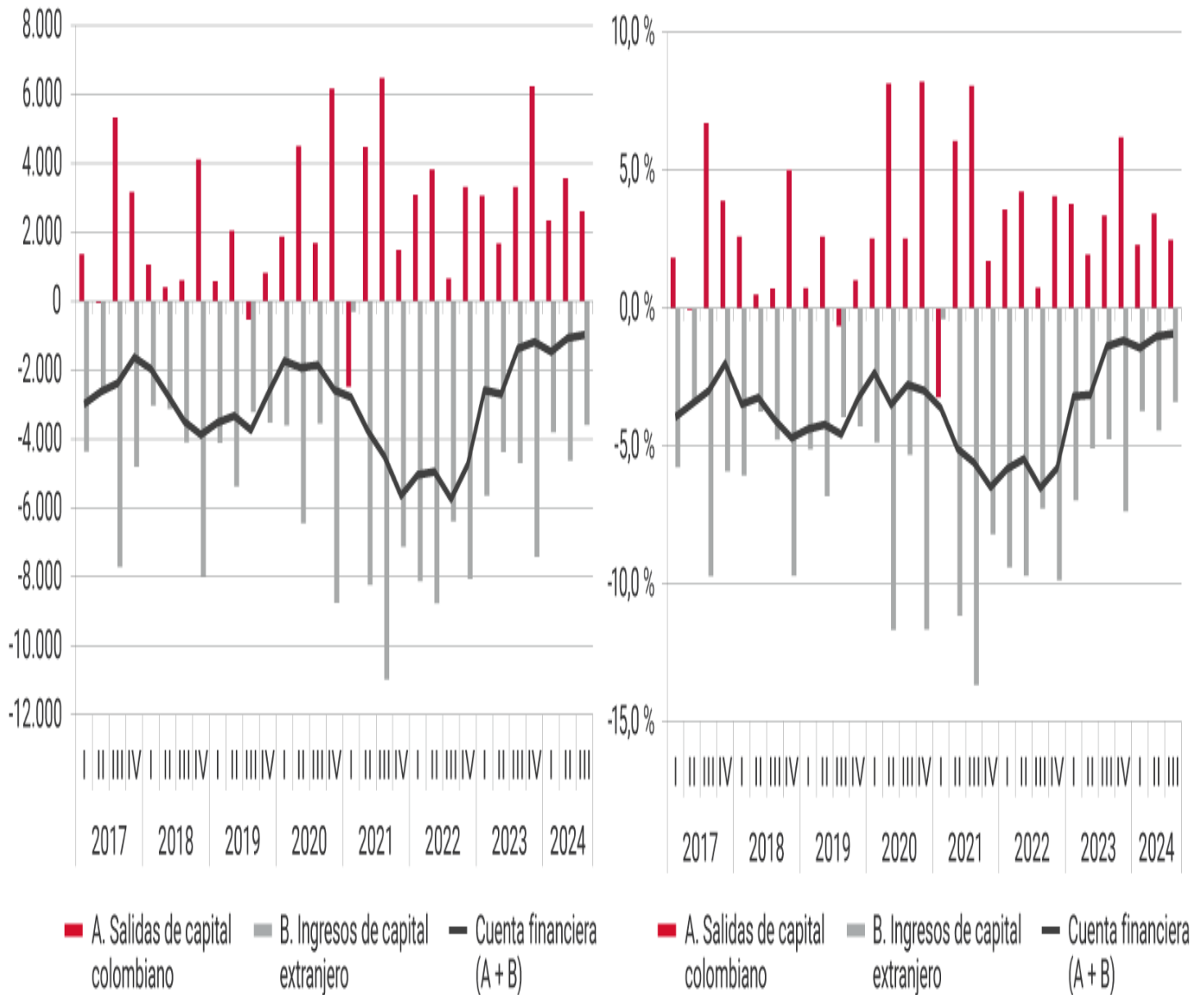
Fuente: Banco de la República

En la cuenta financiera para el tercer trimestre de 2024, se estiman entradas netas de capital por USD 981 m que corresponden a ingresos de capital extranjero (USD 3.870 m), salidas de capital colombiano (USD 1.561 m), pagos de residentes a no residentes por pérdidas en operaciones de derivados financieros (USD 282 m), y al aumento de las reservas internacionales por concepto de transacciones de balanza de pagos (USD 1.046 m) (Gráfico 2).

Gráfico 2. Componentes de la cuenta financiera de la balanza de pagos de Colombia

Cifras en millones de dólares

Cifras como porcentaje del PIB



Nota: De acuerdo con la sexta versión del manual de balanza de pagos del Fondo Monetario Internacional, la cuenta financiera se presenta con el mismo signo de la cuenta corriente. Por ejemplo, si la cuenta corriente es deficitaria, la cuenta financiera es negativa indicando que la economía acude a financiación externa y/o liquidar sus activos externos para financiar su exceso de gasto corriente.

Fuente: Banco de la República

2. Evolución trimestral y anual de la cuenta corriente y la cuenta financiera de la balanza de pagos de Colombia

a) Cuenta corriente

El déficit corriente estimado para el tercer trimestre de 2024 (USD 1.669 m, 1,6 % del PIB) comparado con el trimestre inmediatamente anterior, aumentó en USD 4 m. Lo anterior, fue resultado de un mayor déficit de la balanza comercial de bienes, compensado por la reducción en el déficit de la balanza comercial de servicios, el incremento de los ingresos netos por transferencias corrientes y los menores egresos netos por renta de los factores (Gráfico 1).

Para el acumulado enero-septiembre de 2024, el déficit corriente (USD 5.325 m, 1,7% del PIB) en comparación con igual periodo de 2023, es menor en USD 1.345 m, comportamiento que se explica principalmente por el incremento en los ingresos netos por transferencias corrientes, la reducción del déficit en la balanza comercial de servicios y los menores egresos netos del rubro renta de los factores. Estos resultados fueron compensados parcialmente por la ampliación en el déficit comercial de bienes.



Déficit

Tercer trimestre 2024

1,6 % del PIB

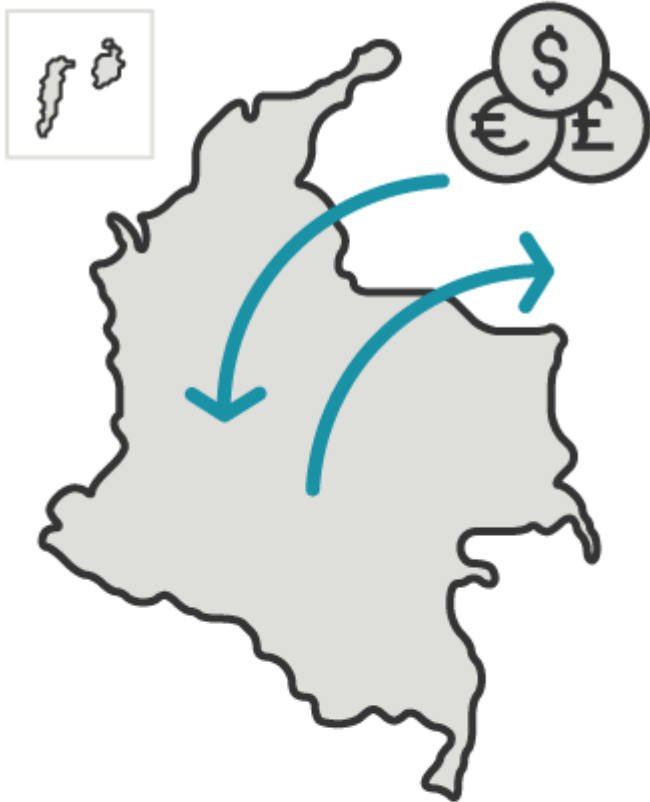
Segundo trimestre 2024

1,6 % del PIB

b) Cuenta financiera

Las entradas netas de capital de USD 981 m (0,9 % del PIB) registradas en la cuenta financiera durante el tercer trimestre de 2024 se redujeron en USD 89 m con relación al trimestre inmediatamente anterior. Este resultado se explica principalmente por desinversiones extranjeras de cartera, menor constitución de activos en el exterior, y mayor acumulación de activos de reservas; lo cual fue compensado parcialmente por mayores desembolsos netos de préstamos y otros créditos externos y los mayores ingresos de inversión extranjera directa.

Durante los primeros nueve meses de 2024, comparado con igual periodo de 2023, la cuenta financiera (USD 3.519 m, 1,1% del PIB) presentó menores entradas netas por USD 3.146 m, dinámica que se explica principalmente por menores ingresos netos de inversión extranjera directa y mayores egresos netos para constituir inversión directa de Colombia en el exterior, así como por la mayor acumulación de activos de reserva. Estos flujos son compensados parcialmente por la menor constitución de activos en el exterior y los mayores pasivos por inversión extranjera de cartera.



Entradas netas de capital

Tercer trimestre 2024

0,9 % del PIB

Segundo trimestre 2024

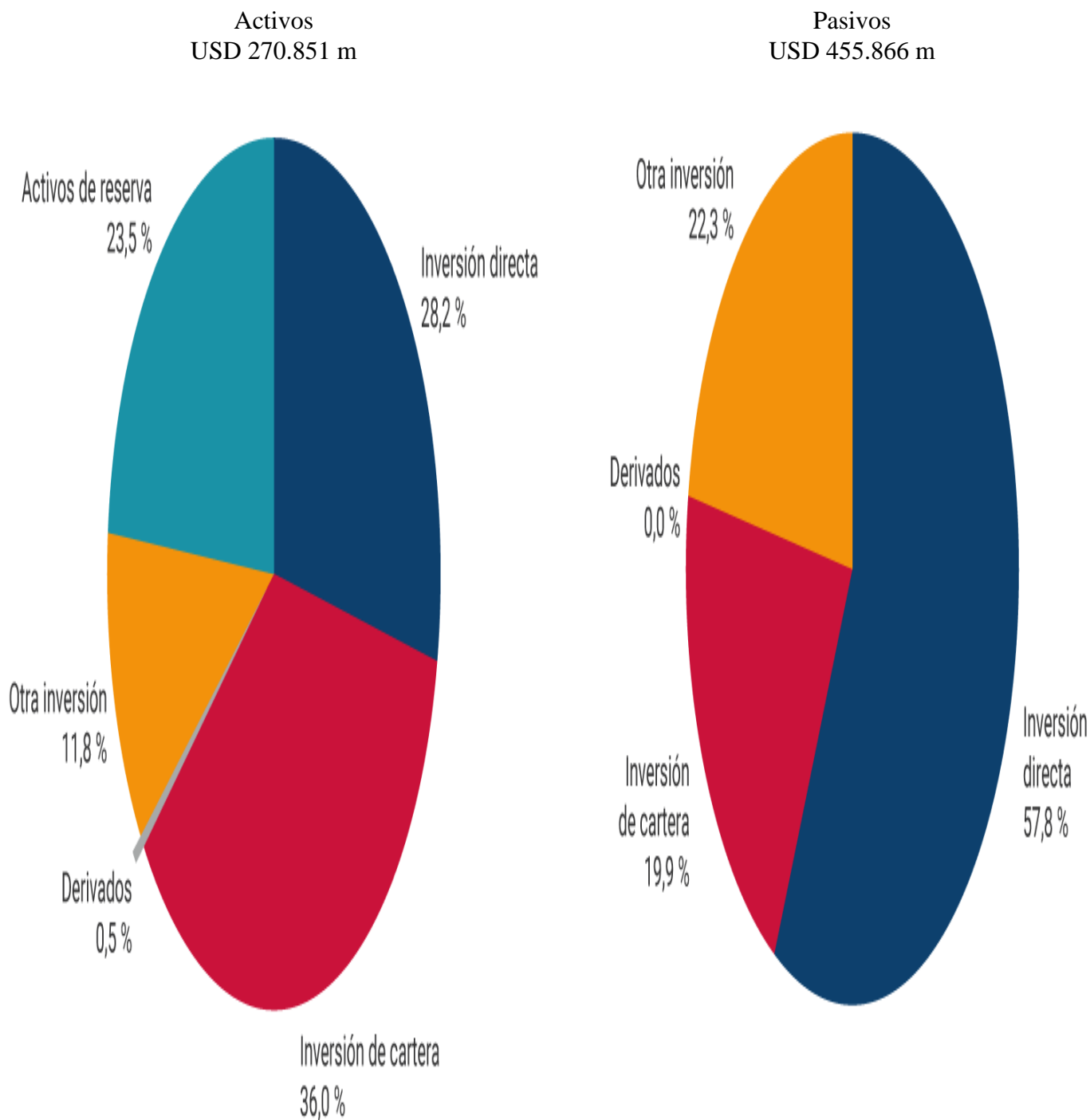
1,0 % del PIB

3. Posición de inversión internacional (PII)

Al final de septiembre de 2024, Colombia registró una posición neta de inversión internacional negativa por USD 185.016 m (44,9 % del PIB anual), resultado de activos por USD 270.851 m (65,7 % del PIB anual) y de

pasivos por USD 455.866 m (110,5 % del PIB anual). Del saldo total de activos, el 36 % corresponde a inversión de cartera, el 28,2 % a inversión directa de Colombia en el exterior, el 23,5 % a activos de reserva, y el restante 12,3 % a otros activos, que incluyen préstamos, otros créditos externos, depósitos en el exterior y derivados financieros. Los pasivos se desagregan en 57,8 % por inversión extranjera directa, 22,3 % corresponde a otros pasivos (en donde se destacan los préstamos externos) y el restante 19,9 % a inversiones de cartera.

Gráfico 3. Posición de inversión internacional a septiembre de 2024 (USD 185.016 m, 44,9 % del PIB [1](#))



¹ El dato del PIB en dólares corresponde a la sumatoria de los últimos 4 trimestres.