

[Descargar](#)

[Flujos de cuentas financieras - SCN 2008](#)

[Saldos de cuentas financieras - SCN 2008](#)

Autor o Editor

Subgerencia de Política Monetaria e Información Económica

Departamento Técnico y de Información Económica

Sección de Cuentas Financieras

A continuación, encuentra el resumen de las cuentas financieras por sector institucional y por instrumento financiero. Para mayor detalle consulte el [Boletín técnico](#).

Fecha de publicación

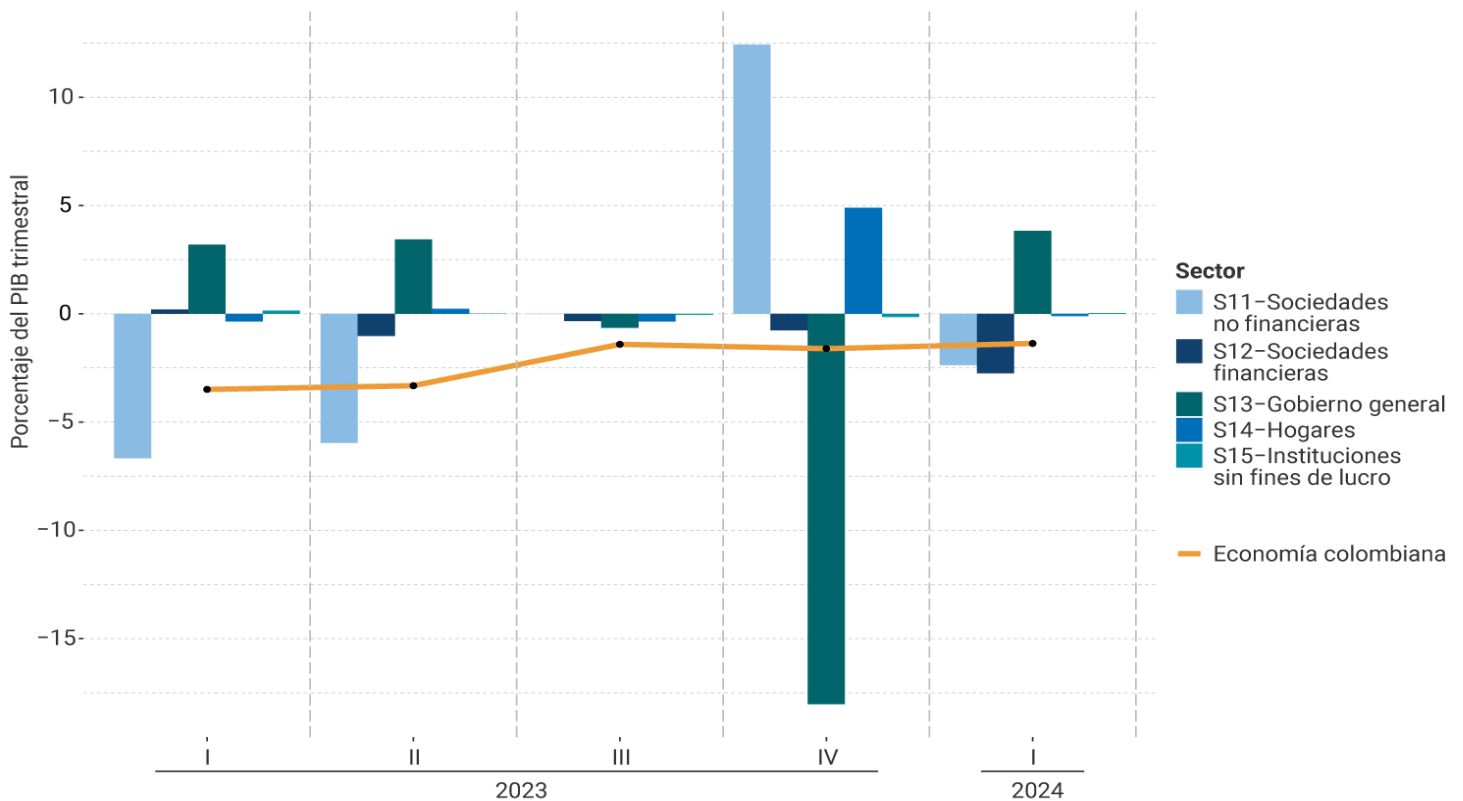
Viernes, 28 junio 2024

## Flujos de ahorro inversión del primer trimestre de 2024

### 1. Por sector institucional

De acuerdo con las Cuentas Financieras calculadas por el BR, en el primer trimestre de 2024, el déficit en cuenta corriente de la economía colombiana alcanzó el 1,4 % del PIB trimestral, frente al 3,5 % del mismo periodo del año 2023. Lo anterior es explicado principalmente por los déficits de las Sociedades Financieras (2,7 %) y de las Sociedades no Financieras (2,4 %).

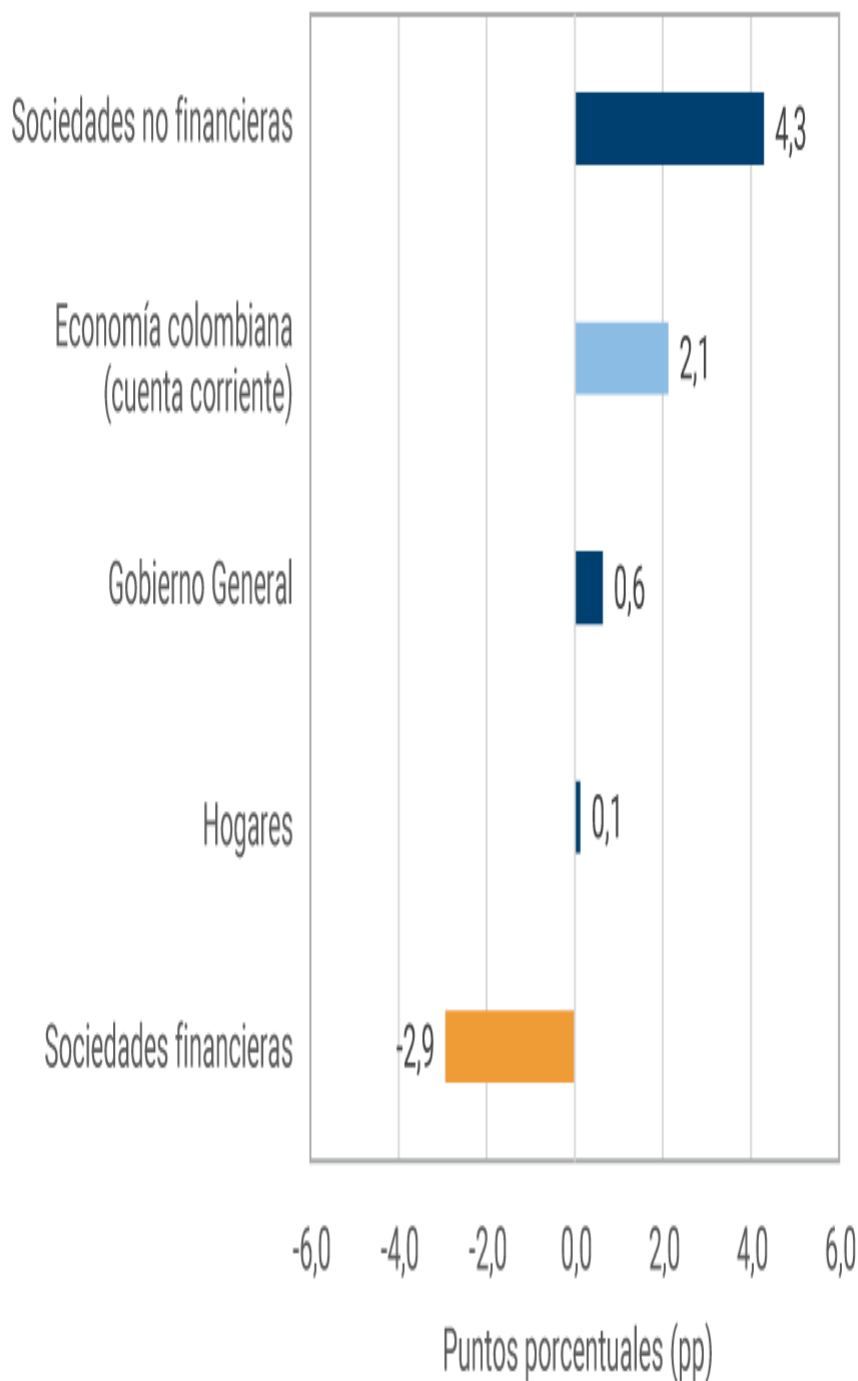
**Gráfico 1. Déficit en la cuenta corriente de la economía colombiana y balances de ahorro e inversión por sector institucional, 2023 I - 2024 I**



**Fuente:** Banco de la República - Cuentas Financieras

En comparación con las cifras del primer trimestre de 2023, las necesidades de financiamiento internas y externas disminuyeron en 2,1 pp. Lo anterior se explicó principalmente por las menores necesidades de financiamiento neto de las Sociedades No Financieras (4,3 pp) y los Hogares (0,1 pp), en conjunto con el aumento en los activos financieros netos del Gobierno General (0,6 pp). Estos cambios fueron compensados parcialmente por el aumento de las necesidades de financiamiento neto de las Sociedades Financieras (2,9 pp).

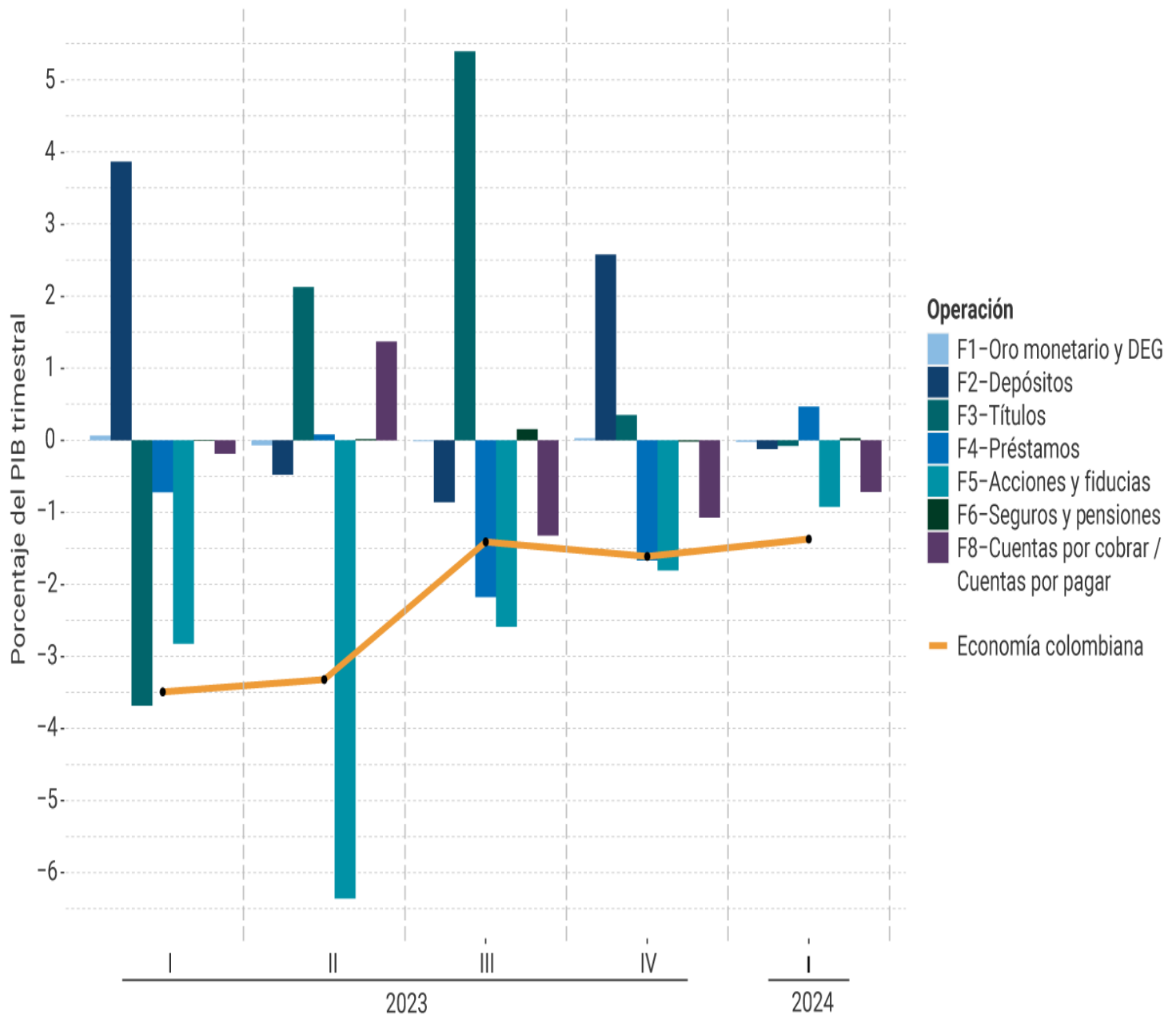
**Gráfico 2. Explicación del cambio del balance ahorro inversión de la economía colombiana por sectores institucionales, 2023 I - 2024 I**



## 2. Por instrumento financiero / financiamiento externo neto

El balance trimestral negativo de ahorro inversión de la economía colombiana fue cubierto por flujos de financiamiento externos netos equivalentes al 1,4 % del PIB trimestral. Los ingresos netos de recursos financieros desde el resto del mundo se canalizaron principalmente a través de inversión extranjera directa y otras participaciones de capital (F5) de 0,9 % y a través de cuentas por pagar (F8) al resto del mundo de 0,7 %. Lo anterior fue compensado con la disminución del endeudamiento a través de préstamos (F4) de 0,5 % del PIB trimestral.

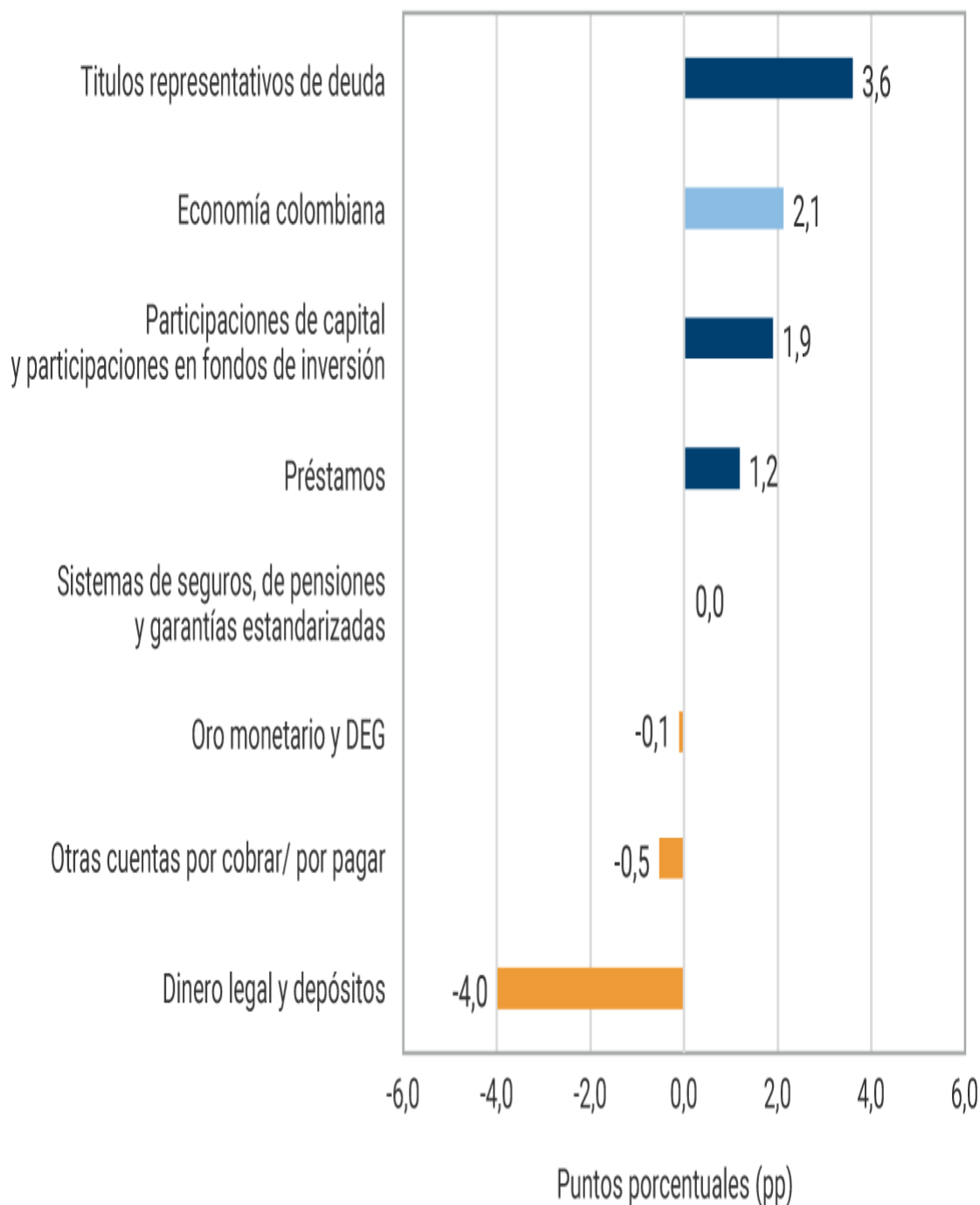
**Gráfico 3. Financiamiento externo neto del balance ahorro inversión de Colombia por instrumento financiero, 2023 I - 2024 I**



**Fuente:** Banco de la República - Cuentas Financieras

En comparación con las cifras del primer trimestre de 2023, la disminución en los flujos de financiamiento externo de 2,1 pp se explicó principalmente por la menor emisión exterior neta de títulos de deuda (F3) en 3,6 pp y la menor inversión extranjera directa y otras participaciones de capital (F5) en 1,9 pp. Lo anterior se compensó parcialmente con la menor acumulación de los depósitos en el exterior (F2) en 4,0 pp y un aumento en el financiamiento externo a través de cuentas por pagar (F8) en 0,5 pp.

**Gráfico 4. Explicación del cambio de las necesidades de financiamiento de la economía colombiana por instrumento financiero, 2023 I - 2024 I**



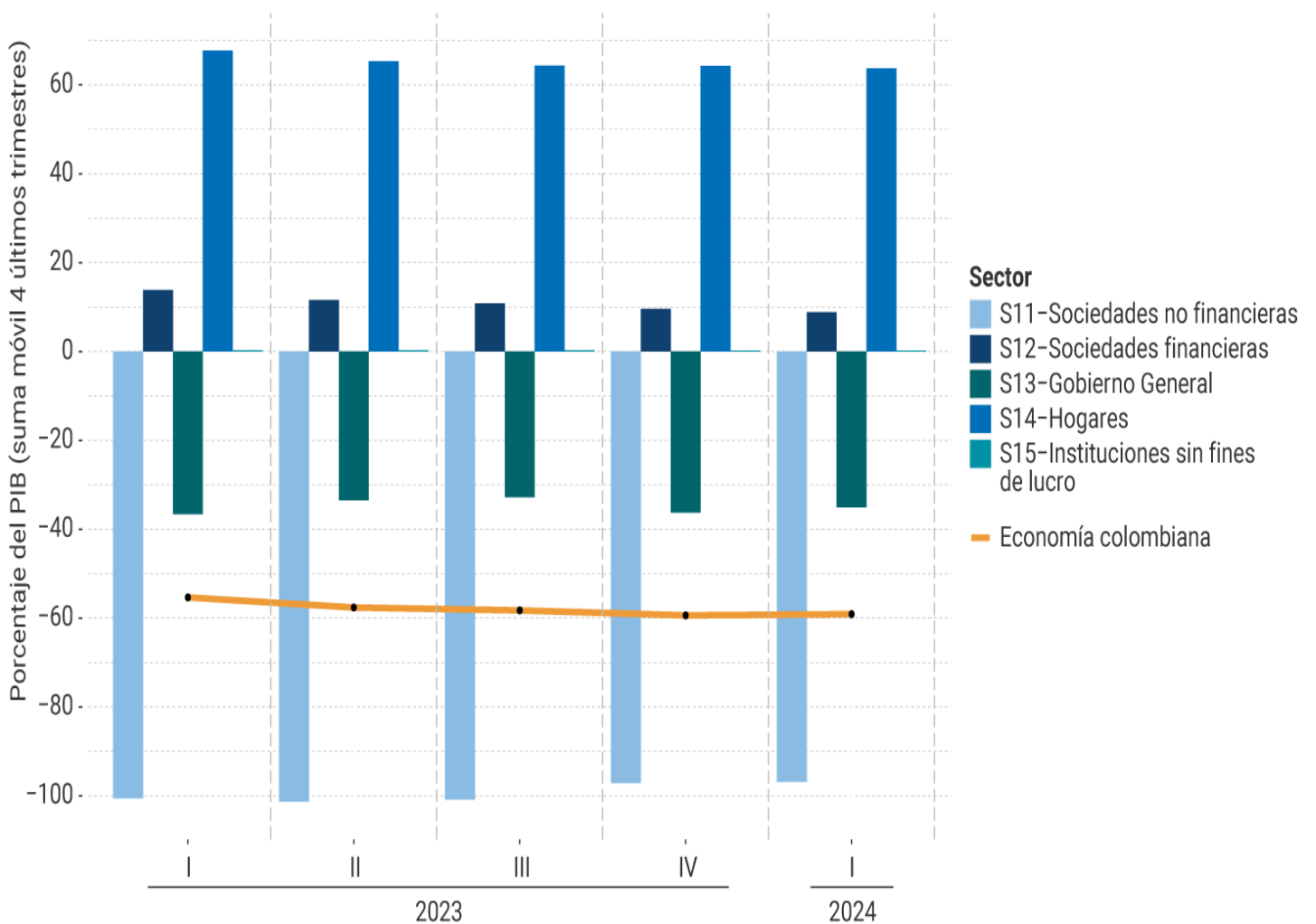
# Saldos de las Cuentas Financieras del primer trimestre de 2024

## 1. Posición financiera neta por sector institucional

Al final del primer trimestre del 2024, la economía colombiana registró una posición deudora neta con el resto del mundo equivalente al -59,1 % del PIB anual. Esta es explicada por la posición deudora neta de las Sociedades No Financieras (-96,8 %) y del Gobierno General (-35,1 %). Lo anterior fue parcialmente compensado por las posiciones acreedoras netas de los Hogares (63,7 %) y las Sociedades Financieras (8,9 %).

En comparación con el primer trimestre de 2023, se presentó un aumento de 3,8 pp en la posición deudora externa de la economía, explicado por la reducción en las posiciones acreedoras netas de las Sociedades Financieras (5,0 pp) y los Hogares (4,0 pp). Estos cambios fueron parcialmente compensados por la disminución de las posiciones deudoras netas de las Sociedades No Financieras (3,7 pp) y del Gobierno General (1,6 pp).

**Gráfico 5. Posición neta financiera de Colombia por sector institucional, 2023 I - 2024 I**  
(porcentaje del PIB nominal anual\*)

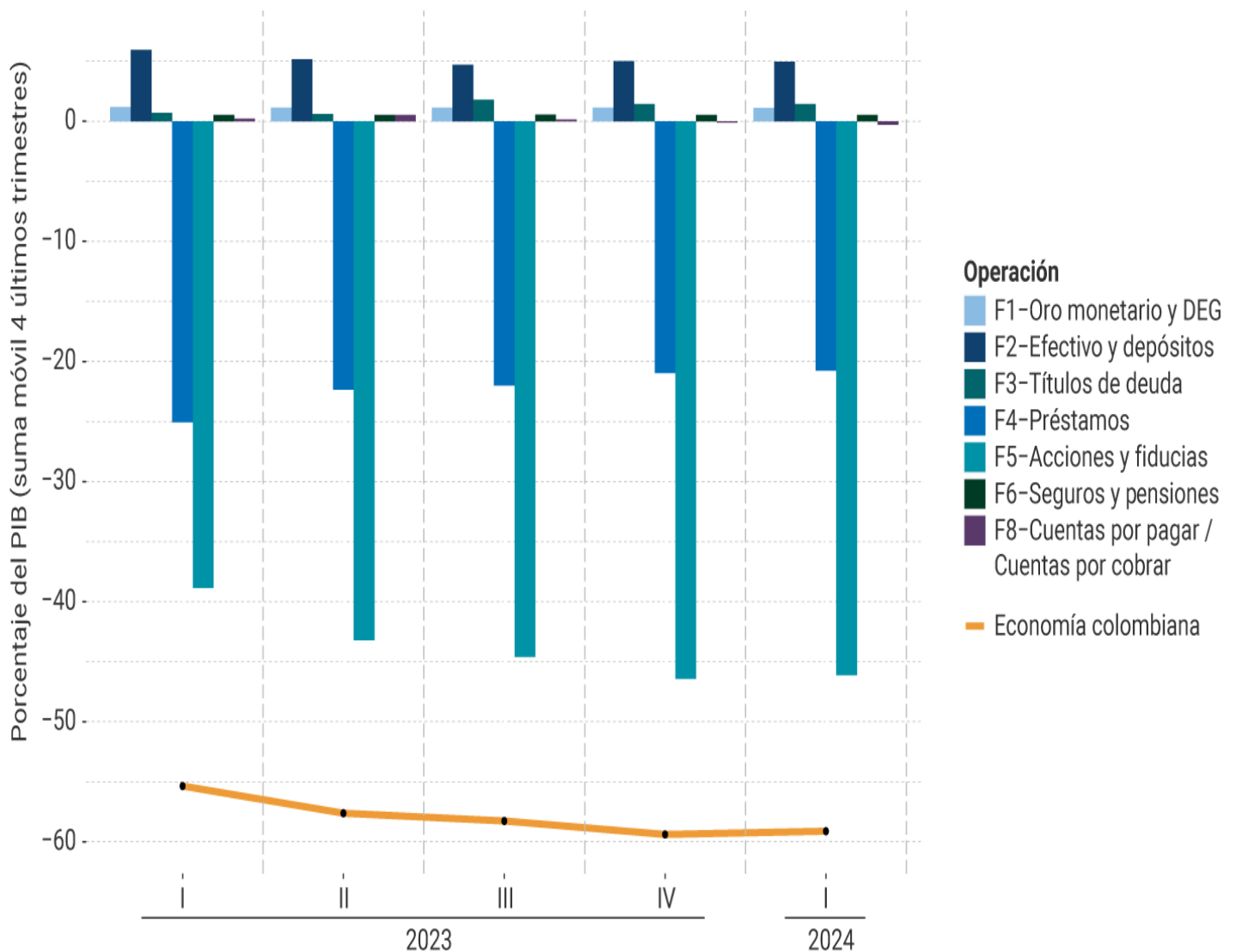


## 2. Posición externa neta por instrumento financiero

Al final del primer trimestre de 2024, la posición deudora neta de la economía colombiana con el resto del mundo equivalente al -59,1 % estuvo principalmente representada por participaciones de capital (F5) de -46,1 % y préstamos (F4) de -20,8 % del PIB anual. Lo anterior fue parcialmente compensado por las tenencias en el exterior de los colombianos de Efectivo y depósitos (F2) de 5,0 % y las reservas internacionales en oro monetario y DEG (F1) de 1,1 %.

En comparación con el primer trimestre de 2023, el aumento en la posición deudora neta de la economía de 3,8 pp se produjo principalmente por la mayor emisión externa neta de participaciones de capital (F5) en -7,3 pp. Esta variación se vio compensada por un menor nivel de endeudamiento a través de préstamos (F4) en 4,3 pp.

**Gráfico 6. Posición financiera externa neta de la economía colombiana por instrumento financiero, 2023 I - 2024 I**  
(porcentaje del PIB nominal anual\*)



**Fuente:** Banco de la República - Cuentas Financieras