

[Descargar](#)

[Estadísticas de la balanza de pagos](#)

Autor o Editor

Subgerencia de Política Monetaria e Información Económica

Departamento Técnico y de Información Económica

El Informe trimestral del comportamiento de la balanza de pagos y de la posición de inversión internacional de Colombia describe los principales resultados para la cuenta corriente y la cuenta financiera del país, y la evolución de los rubros que las componen.



[Consulte el informe](#)

Fecha de publicación

Viernes, 01 septiembre 2023

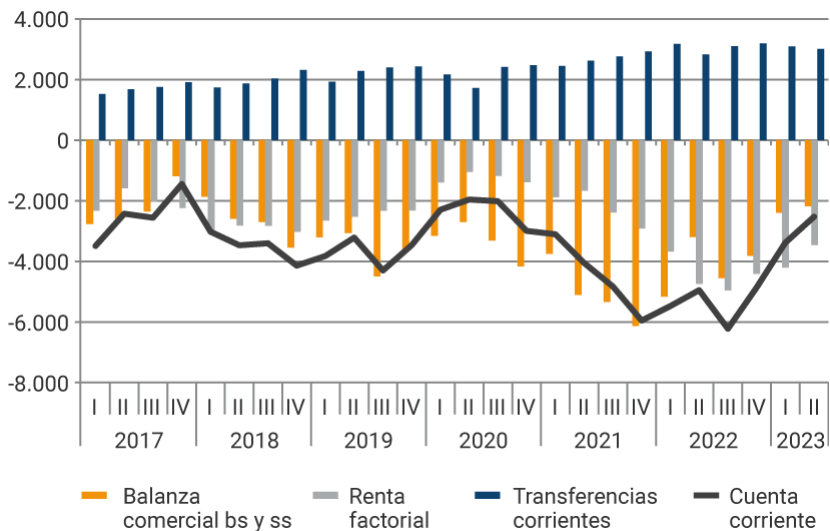
1. Resultados globales de la balanza de pagos

La cuenta corriente de la balanza de pagos de Colombia, durante el segundo trimestre de 2023, registró un déficit de USD 2.524 millones (m), equivalente al 3,0 % del producto interno bruto (PIB) trimestral. Por su parte, la cuenta financiera, incluyendo la variación de activos de reserva (US 365 m), registró entradas netas de capital por USD 2.846 m (3,3 % del PIB trimestral). Los errores y omisiones se estimaron en USD -322 m.

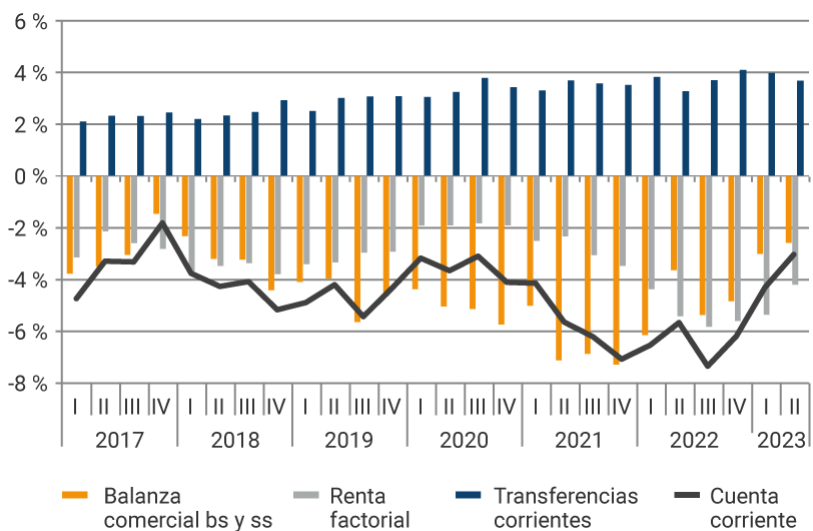
Por componentes, el déficit en la cuenta corriente (USD 2.524 m) del segundo trimestre de 2023 se origina por los egresos netos por renta de los factores por valor de USD 3.402 m, y por los balances deficitarios del comercio exterior de bienes de USD 1.713 m, y del comercio de servicios de USD 428 m. Estos resultados fueron compensados parcialmente por los ingresos netos de transferencias corrientes (USD 3.018 m) (Gráfico 1).

Gráfico 1. Componentes de la cuenta corriente de la balanza de pagos de Colombia

Cifras en millones de dólares



Cifras como porcentaje del PIB

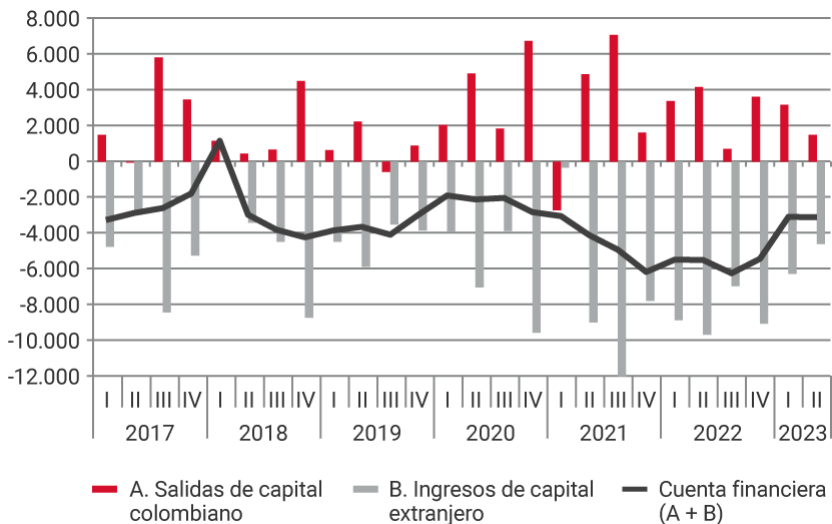


Fuente: Banco de la República

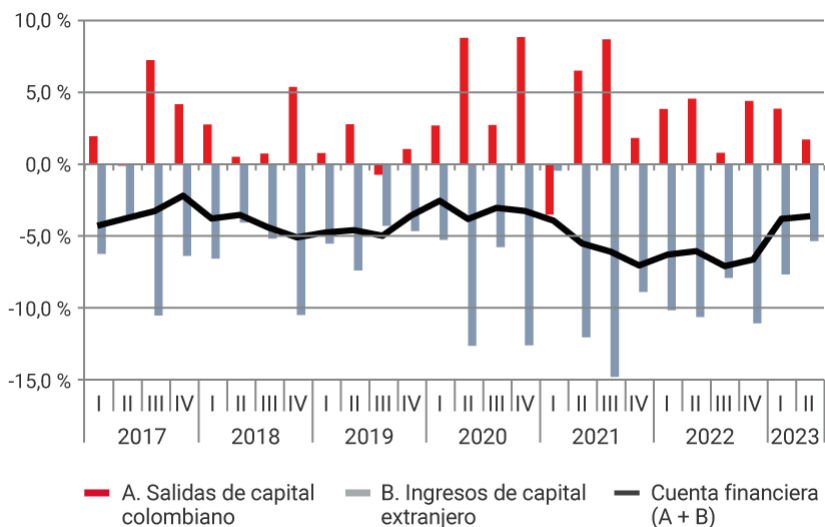
En la cuenta financiera para el segundo trimestre de 2023, se estiman entradas netas de capital por USD 2.846 m que corresponden a ingresos de capital extranjero (USD 4.219 m), salidas de capital colombiano (USD 1.764 m), pagos de no residentes a residentes por ganancias en operaciones de derivados financieros (USD 756 m), y al aumento de las reservas internacionales por concepto de transacciones de balanza de pagos (USD 365 m) (Gráfico 2).

Gráfico 2. Componentes de la cuenta financiera de la balanza de pagos de Colombia

Cifras en millones de dólares



Cifras como porcentaje del PIB



Nota: De acuerdo con la sexta versión del manual de balanza de pagos del Fondo Monetario Internacional, la cuenta financiera se presenta con el mismo signo de la cuenta corriente. Por ejemplo, si la cuenta corriente es deficitaria, la cuenta financiera es negativa indicando que la economía acude a financiación externa y/o liquidar sus activos externos para financiar su exceso de gasto corriente.

Fuente: Banco de la República

2. Evolución trimestral y anual de la cuenta corriente y la cuenta financiera de la balanza de pagos de Colombia

a) Cuenta corriente

El déficit corriente estimado para el segundo trimestre de 2023 (USD 2.524 m, 3.0 % del PIB) comparado con el trimestre inmediatamente anterior, se redujo en USD 861 m, debido principalmente a la reducción de los egresos netos de la renta de factores y el menor déficit de la balanza comercial de bienes y servicios (Gráfico 1).

Para el acumulado enero-junio de 2023, el déficit corriente (US 6.112m, 3,7% del PIB) en comparación con igual periodo de 2022, es menor en USD 1.950 m, comportamiento que se explica principalmente por la reducción del balance deficitario del comercio exterior de bienes y servicios compensada parcialmente por el incremento de los egresos netos por renta de los factores.



Déficit

Segundo trimestre 2023

3,0 % del PIB

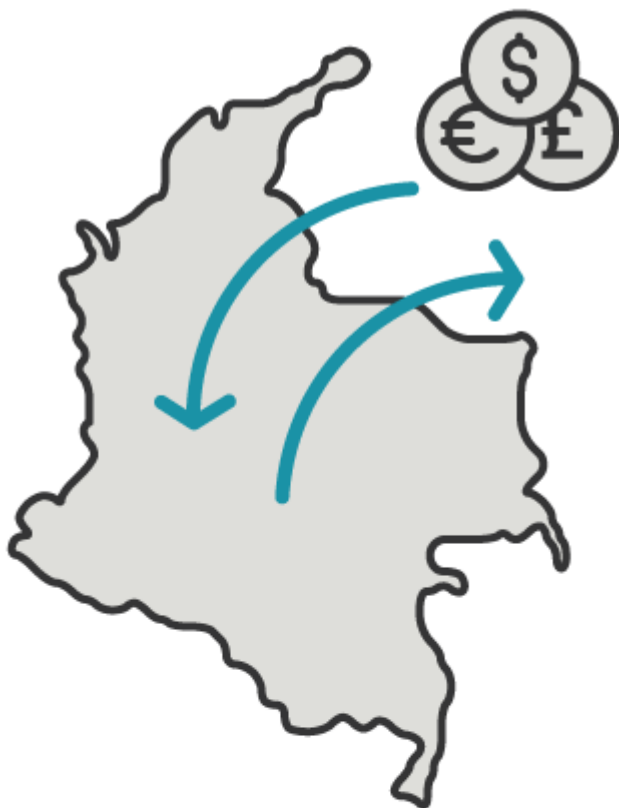
Primer trimestre 2023

4,2 % del PIB

b) Cuenta financiera

Las entradas netas de capital de USD 2.846 m (3,3 % del PIB) registradas en la cuenta financiera durante el segundo trimestre de 2023, registraron un nivel similar con relación al trimestre inmediatamente anterior. Este resultado se explica por mayores ingresos de capital vinculados a las inversiones directas que fueron compensados por un menor endeudamiento externo.

Durante el primer semestre de 2023, comparado con igual periodo de 2022, la cuenta financiera (US 5.677m, 3,4 % del PIB) presentó menores entradas netas por USD 4.365 m, dinámica que se explica principalmente por el menor financiamiento externo por concepto de préstamos y títulos de deuda, lo cual es compensado parcialmente por las menores salidas de capital para constituir inversión directa de Colombia en el exterior.



Entradas netas de capital

Segundo trimestre 2023

3,3 % del PIB

Primer trimestre 2023

3,5 % del PIB

3. Posición de inversión internacional (PII)

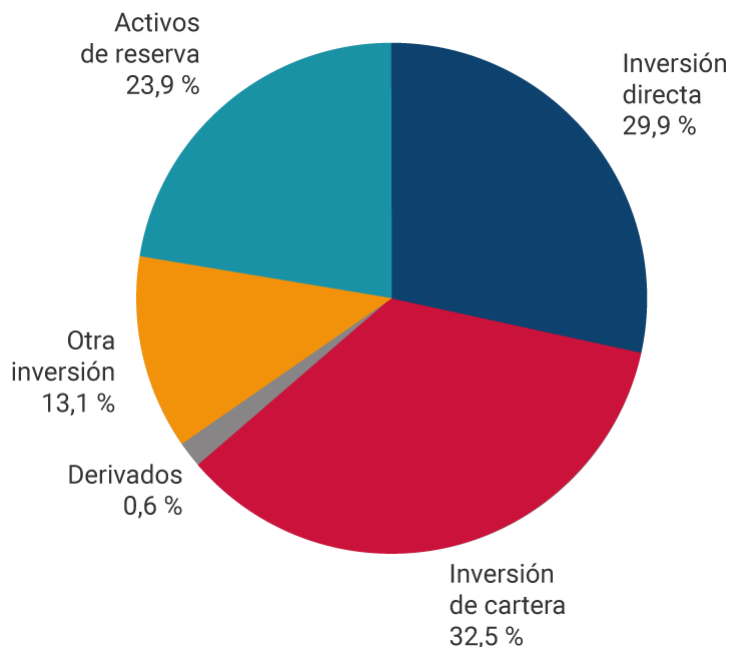
Al final de junio de 2023, Colombia registró una posición neta de inversión internacional negativa por USD 187.271 m (56,0 % del PIB anual), resultado de activos por USD 241.882 m (72,3 % del PIB anual) y de pasivos

por USD 429.153 m (128,4 % del PIB anual). Del saldo total de activos, el 32,5 % corresponde a inversión de cartera, el 29,9 % a inversión directa de Colombia en el exterior, el 23,9 % a activos de reserva, y el restante 13,8 % a otros activos, que incluyen préstamos, otros créditos externos, depósitos en el exterior y derivados financieros. Los pasivos se desagregan en 57,0 % por inversión extranjera directa, 22,3 % corresponde a otros pasivos (en donde se destacan los préstamos externos) y el restante 20,7 % a inversiones de cartera.

Gráfico 3. Posición de inversión internacional a junio de 2023 (USD 180.616 m, 53 % del PIB [1](#))

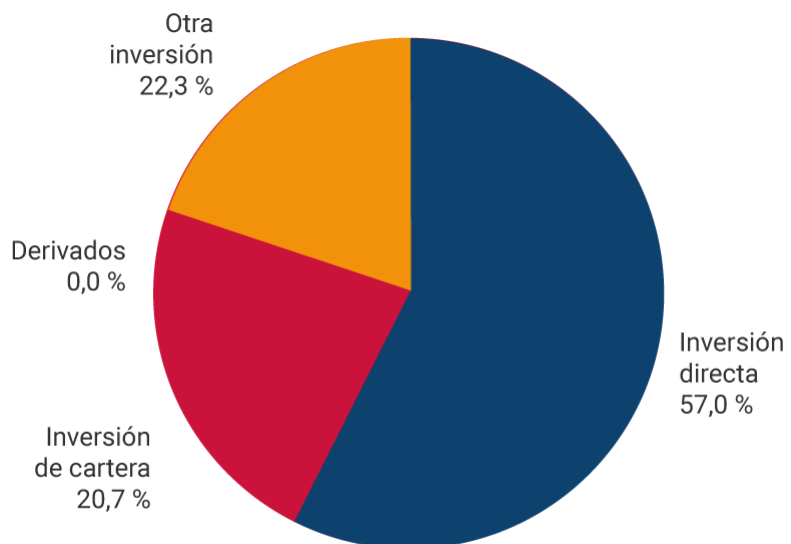
Activos

USD 241.882 m



Pasivos

USD 429.153 m



¹ El dato del PIB en dólares corresponde a la sumatoria de los últimos 4 trimestres.