

## **1. Precios e inflación**

- [1.1. Inflación al consumidor](#)
- [1.2. Índice de precios del productor \(IPP\)](#)
- [1.3. Índices de precios de vivienda](#)
- [1.4. Unidad de valor real \(UVR\)](#)
- [1.5. Metales preciosos](#)

## **2. Tasas de interés y sector financiero**

- [2.1. Tasas de interés de política monetaria](#)
- [2.2. Otras tasas de interés](#)
- [2.3. Agregados monetarios, encaje y cartera](#)
- [2.4. Sectorización monetaria y de crédito](#)
- [2.5. Mercado accionario](#)

## **3. Operaciones del Banco en el mercado y Reservas internacionales**

- [3.1. Reservas internacionales del Banco de la República](#)
- [3.2. Operaciones en el mercado monetario OMA](#)
- [3.3. Operaciones en el mercado cambiario](#)

## **4. Tasas de cambio, sector externo y derivados**

- [4.1. Tasas de cambio](#)
- [4.2. Sector Externo](#)
- [4.3. Comercio exterior de bienes](#)
- [4.4. Mercado de derivados](#)

## **5. Actividad económica, mercado laboral y cuentas financieras**

- [5.1. Producto Interno Bruto \(PIB\)](#)
- [5.2. Producción industrial](#)
- [5.3. Población](#)
- [5.4. Mercado laboral](#)
- [5.5. Cuentas financieras](#)

## **6. Sector público y deuda pública**

- [6.1. Sector público no financiero](#)
- [6.2. Gobierno Nacional Central](#)
- [6.3. Gobiernos territoriales](#)
- [6.4. Deuda pública](#)
- [6.5. Subastas administradas / TES](#)
- [6.6. Fogafín](#)
- [6.7. Subastas FRECH](#)

## **7. Encuestas**

- [7.1. Expectativas económicas](#)
- [7.2. Encuesta de Tráfico Fronterizo \(ETF\)](#)
- [7.3. Sector financiero](#)
- [7.4. Encuesta trienal del Banco de Pagos Internacionales sobre el mercado cambiario y de derivados](#)


## **8. Boletines y resúmenes estadísticos**

- [8.1. Boletín de indicadores económicos](#)
- [8.2. Boletín sobre deuda pública](#)
- [8.3. Comportamiento de la balanza de pagos de Colombia](#)
- [8.4. Monetario y cambiario](#)
- [8.5. Sector financiero y derivados](#)
- [8.6. Estadísticas económicas y financieras NEDD-FMI](#)


# **1. Precios e inflación**

## **1.1. Inflación al consumidor**


### **1.1.1. Inflación total y meta**

Serie inflación total y meta / Información disponible desde enero 1993 

### **1.1.2. Índice de precios al consumidor (IPC)**

Índice de precios al consumidor (IPC) / Información disponible desde julio de 1954 

### **1.1.3. Indicadores de inflación básica y nuevas medidas**

Nuevas medidas de inflación básica / Información disponible desde enero de 1999 

Cuadro de clasificaciones subclases de IPC 



### **1.1.4. Otros indicadores de inflación y nuevas clasificaciones Banco de la República**



Nuevas medidas de inflación, clasificación BANREP / Información disponible desde enero de 1999 



Cuadro de clasificaciones subclases de IPC 



## **1.2. Índice de precios del productor (IPP)**



### **1.2.1. Índice de precios del productor (IPP)**



Anual según actividad económica / Agricultura, ganadería, caza, silvicultura y pesca, minería e industria manufacturera  



Anual según procedencia de los bienes / Producidos y consumidos, importados, exportados y exportados sin café  



Anual según uso o destino económico de los bienes / Consumo intermedio, consumo final, formación de capital y materiales de construcción  

Anual divisiones según la procedencia de los bienes / Consumo intermedio, consumo final, formación de capital y materiales de construcción  

Mensual por año / Según actividad económica / Agricultura, ganadería, caza, silvicultura y pesca, minería e industria manufacturera  


Mensual por año / Según procedencia de los bienes / Producidos y consumidos, importados, exportados y exportados sin café  



Mensual por año / Según uso o destino económico de los bienes / Consumo intermedio, consumo final, formación de capital y materiales de construcción  



Mensual por año / Divisiones según la procedencia de los bienes / Consumo intermedio, consumo final, formación de capital y materiales de construcción  



### **1.2.2. Índice de precios del productor (IPP) - Base diciembre 2006 = 100**

Total según actividad económica / Agricultura, ganadería, caza, silvicultura y pesca, minería e industria



manufacturera  



Total según procedencia de los bienes / Producidos y consumidos, importados, exportados y exportados sin café  



Total según uso o destino económico de los bienes / Consumo intermedio, consumo final, formación de capital y materiales de construcción  



Divisiones según la procedencia de los bienes / Consumo intermedio, consumo final, formación de capital y materiales de construcción  

### **[1.2.3. Índice de precios del productor \(IPP\) - Serie Banco de la República \(Base 1999 = 100\) empalmada con serie DANE \(Base 2006 = 100\)](#)**

Total según actividad económica / Agricultura, ganadería, caza, silvicultura y pesca, minería e industria manufacturera  

Total según procedencia de los bienes / Producidos y consumidos, importados, exportados y exportados sin café  


Total según uso o destino económico de los bienes / Consumo intermedio, consumo final, formación de capital y materiales de construcción  

Divisiones según la procedencia de los bienes / Consumo intermedio, consumo final, formación de capital y materiales de construcción  

## **1.3. Índices de precios de vivienda**

### **[1.3.1. Índice de precios de la vivienda usada \(IPVU\)](#)**

Anual por ciudad / Información disponible desde 1988 





Trimestral / Información disponible desde 1988 

### **[1.3.2. Índice de precios de la vivienda nueva \(IPVNBR\)](#)**



Serie histórica / Información disponible desde enero de 2004 

## **1.4. Unidad de valor real (UVR)**

### **[1.4.1. Unidad de valor real \(UVR\)](#)**

Serie histórica / Diaria / Información disponible desde el 1 de enero de 2000    

### **[1.4.2. Unidad de poder adquisitivo constante \(UPAC\)](#)**

Serie histórica / Diaria / Información disponible desde el 15 de septiembre de 1972 hasta el 31 de diciembre de 1999  

## **1.5. Metales preciosos**





### **[1.5.1. Precios del día para el gramo de oro, plata y platino](#)**

Información más reciente  

Serie diaria por año / Información disponible desde 1994    

### [1.5.2. Precio base del oro, plata y platino para liquidar los impuestos o regalías a la explotación](#)


Información más reciente  

Para un rango de fechas / Información disponible desde 1998    

## [2. Tasas de interés y sector financiero](#)

### [2.1. Tasas de interés de política monetaria](#)

Serie diaria / Información disponible desde el 4 de enero 1999 

Por fecha de entrada en vigencia de la decisión de JDBR / Información disponible desde el 6 de abril de 1995 

### **2.2. Otras tasas de interés**

#### [2.2.1. Tasa interbancaria \(TIB\)](#)





Serie histórica / Información disponible desde el 31 de marzo de 1995 

Serie histórica / Anual / Información disponible desde el 31 de marzo de 1995 

#### [2.2.2. Indicador Bancario de Referencia \(IBR\)](#)

Información más reciente  

Plazo overnight / Información disponible desde el 2 de enero de 2008    

Plazo un mes / Información disponible desde el 1 de agosto de 2012    

Plazo tres meses / Información disponible desde el 1 de agosto de 2012    

Plazo mensual / Información disponible desde el 8 de enero de 2008    


Plazo seis meses / Información disponible desde el 23 de mayo de 2016    

Plazo doce meses / Información disponible desde el 13 de junio de 2022    


#### [2.2.3. Repos e interbancarios](#)


Última información disponible 


Para una fecha dada / Información disponible desde el 1 de abril de 2008 


Repos e interbancarias (formato 133) / Información disponible desde el 1 de febrero de 2008 hasta el 31 de marzo de 2008 


#### [2.2.4. Tasas de captación diarias](#)


CDT Y CDAT (Formato 441) / Para una fecha 

CDT Y CDAT (Formato 441) / Para un rango de fechas 

CDT Y CDAT (Formato 441) / Histórica 



CDT Y CDAT (Formato 133) / Para una fecha 





CDT Y CDAT (Formato 133) / Para un rango de fechas 



Empalmada de los formatos 133 y 441 / Histórica por tipo de entidad 



Empalmada de los formatos 133 y 441 / Histórica 



### **2.2.5. Tasas de captación semanales y mensuales**

Semanales / Información más reciente  



Semanales / Histórico DTF, CDT 180, CDT 360 días y TCC / Información disponible desde enero de 1984 para DTF y TCC, y para CDT 180 y CDT 360 desde julio de 1993    

Semanales / Información más reciente por cuentas de ahorro / Formato 441 / Información disponible desde el 25 de febrero de 2013  





Semanales / Histórico por cuentas de ahorro para un tipo de cuenta / Formato 441 / Información disponible desde el 25 de febrero de 2013  





Semanales / Por cuentas de ahorro para una semana del año / Formato 441 / Información disponible desde el 25 de febrero de 2013  

Semanales / Información más reciente por cuentas de ahorro / Formato 088 / Información disponible desde el 29 de abril de 2002 hasta 22 de febrero de 2013  



Semanales / Histórico por cuentas de ahorro para un tipo de cuenta / Formato 088 / Información disponible desde el 29 de abril de 2002 hasta 22 de febrero de 2013  



Semanales / Por cuentas de ahorro para una semana del año / Formato 088 / Información disponible desde el 29 de abril de 2002 hasta 22 de febrero de 2013  



Mensuales / Depósitos a término fijo (DTF) / Información mensual disponible desde 1986    



Mensuales / Tasas de interés fin de mes de los certificados de depósito a término a 90 días para bancos y corporaciones / Información mensual disponible desde 1980    



### **2.2.6. Tasas de colocación**


Consolidadas / Promedio semanal histórico / Información correspondiente al promedio semana disponible desde marzo de 1999  



Consolidadas / Promedio mensual histórico / Información correspondiente al promedio mensual disponible desde marzo de 1998  



Por modalidad de crédito / Últimos datos cargados al sistema / Semanal  


Por modalidad de crédito / Histórico para un tipo de cuenta / Semanal / Información disponible desde el 29 de abril de 2002  



Por modalidad de crédito / Para una fecha de un año dado / Semanal / Información disponible desde el 29 de abril de 2002  



Por modalidad de crédito / Últimos datos cargados al sistema / Mensual  

Por modalidad de crédito / Histórico para un tipo de cuenta / Mensual / Información disponible desde el 29 de abril de 2002  



Por modalidad de crédito / Para una fecha de un año dado / Mensual / Información disponible desde el 29 de abril de 2002  



Resumen / Últimos datos cargados al sistema / Semanal  

Resumen / Histórico para un tipo de cuenta / Semanal / Información disponible desde el 29 de abril de 2002  


Resumen / Para una fecha de un año dado / Semanal / Información disponible desde el 29 de abril de 2002  


Resumen / Últimos datos cargados al sistema / Mensual  


Resumen / Histórico para un tipo de cuenta / Mensual / Información disponible desde el 29 de abril de 2002  


Resumen / Para una fecha de un año dado / Mensual / Información disponible desde el 29 de abril de 2002  

### **2.2.7. TES**

Tasa cero cupón pesos / Diaria, semanal y mensual / Información disponible desde enero de 2003 


Tasa cero cupón UVR / Diaria, semanal y mensual / Información disponible desde enero de 2003 

Betas TES pesos / Diaria / Información disponible desde enero de 2003 


Betas TES UVR / Diaria / Información disponible desde enero de 2003 

### **2.2.8. Prime**

Serie histórica / Diaria por año / Información disponible desde el 5 de noviembre de 1987 

Serie histórica / Promedio mensual / Información disponible desde noviembre de 1987 

Serie histórica / Promedio anual / Información disponible desde noviembre de 1987 


Serie histórica / Margen externo por año / Información disponible desde mayo de 2002 


## **2.3. Agregados monetarios, encaje y cartera**


### **2.3.1. Agregados monetarios**


Efectivo, Base monetaria, M3 y sus componentes / Semanal / Información disponible desde enero de 1982 

Efectivo, Base monetaria, M3 y sus componentes / Mensual/ Información disponible desde enero de 1982 

Series desestacionalizadas de agregados monetarios / Mensual / Información disponible desde enero de 1984 


M3 público y privado serie empalmada - Mensual / Información disponible desde diciembre de 2015 


M3 público y privado - Mensual / Información disponible desde enero de 2000 a abril 2022 

Fuentes de la base monetaria / Flujos / Mensual / Información disponible desde enero de 2005 

Origen de la base monetaria / Histórico - saldos / Mensual / Información disponible desde enero de 1980 



### **2.3.2. Encaje y exigibilidades**



Encuesta de la posición de encaje y de los pasivos sujetos a encaje (EPEyPSE) 

Histórico de la posición de encaje y de los pasivos sujetos a encaje (HPE y PSE) 



Coefficientes de encaje / Información disponible desde 1993 



### **2.3.3. Cartera**

Cartera bruta por tipo y Cartera neta total / Semanal / Información disponible desde el 17 de mayo de 2002   


Cartera bruta por tipo y Cartera neta total / Mensual / Información disponible desde el 17 de mayo de 2002   



Serie desestacionalizada de cartera / Mensual / Información disponible desde mayo de 2002   


Series de cartera anteriores al cambio a NIIF / Semanal / Información disponible desde el 17 de mayo de 2002 hasta febrero 5 de 2016   



Series de cartera anteriores al cambio a NIIF / Mensual / Información disponible desde el 17 de mayo de 2002 hasta enero 2016   



Cartera total del Sistema Financiero con FEN   



### **2.4. Sectorización monetaria y de crédito**

Serie histórica / Información disponible desde enero de 1994 hasta diciembre de 2014 


Resumen Banrep / Información disponible desde diciembre de 1998 


Sectorización del Banco de la República / Información disponible desde enero de 1993 


Sectorización del sistema financiero / Información disponible desde enero de 1993 


Panoramas intermediarios financieros / Serie histórica / Información disponible desde enero de 1994 hasta diciembre de 2014 

Panorama monetario / Serie histórica / Información disponible desde enero de 1994 hasta diciembre de 2014 

Panorama bancario depositario / Serie histórica / Información disponible desde enero de 1994 hasta diciembre de 2014 

Resumen panorama bancario / Serie histórica / Información disponible desde enero de 1994 hasta diciembre de 2014 

Panorama financiero restringido / Serie histórica / Información disponible desde enero de 1994 hasta diciembre de 2014 

Resumen panorama bancario financiero / Serie histórica / Información disponible desde enero de 1994 hasta diciembre de 2014 


Resumen Banrep / Información disponible desde diciembre de 1998 


Sectorización del Banco de la República / Información disponible desde enero de 1993 


Sectorización del sistema financiero / Información disponible desde enero de 1993 

## **2.5. Mercado accionario**

Serie histórica diaria / Información disponible desde el 15 de enero de 2008 

Índice general de la bolsa de valores de Colombia (IGBC) / Información disponible desde el 5 de junio de 2006 hasta el 29 de noviembre de 2013 

Índice de precios de acciones de la Bolsa de Medellín (IBOMED) / Información disponible desde diciembre de 1987 hasta junio de 2001 

Índice de precios de acciones de la Bolsa de Bogotá (IBB) / Información disponible desde enero de 1991 hasta junio de 2001 

## **3. Operaciones del Banco en el mercado y Reservas internacionales**


### **3.1. Reservas internacionales del Banco de la República**

Serie mensual / Información disponible desde enero de 1960 

### **3.2. Operaciones en el mercado monetario OMA**

#### **3.2.1. OMA de expansión transitoria**

Aprobación repos de expansión / Información disponible desde el 2000 

Para una fecha dada / Información disponible desde marzo de 2020 

#### **3.2.2. OMA de expansión definitiva - Compra de deuda privada**

Serie histórica / Información disponible desde el 24 de marzo de 2000 

#### **3.2.3. Saldo de OMA de contracción y expansión monetaria diaria**


Serie histórica / Información disponible desde el 1 de julio de 2000 




### **3.2.4. OMA de contratación transitoria - Depósitos remunerados y REPOS Reversa**

Depósitos remunerados / Para una fecha dada / Información disponible desde el 2 de abril de 2007 

Aprobación depósitos remunerados de contratación y REPOS Reversa / Información disponible desde enero de 2000 

REPOS Reversa / Para una fecha dada / Información disponible a partir de enero de 2002 hasta diciembre de 2004 

### **3.2.5. Aprobación de REPOS de contratación y expansión**


2006-2018 

2004-2005 

2002-2003 

1998-2001 

### **3.2.6. Aprobación de compras definitivas de TES**

2002-2004 

1998-2001 

## **3.3. Operaciones en el mercado cambiario**


[Serie intervención diaria a través de los diferentes mecanismos / Información disponible desde el 1 de diciembre de 1999](#) 

### **3.3.1. Resumen ejercicio subasta de opciones**

Ejercicio diario de opciones / Información disponible desde el 1 de diciembre de 1999 

### **3.3.2. Subasta de opciones**

#### **3.3.2.1. Subastas PUT para control de volatilidad**

Para una fecha dada / Información disponible desde el 17 de diciembre de 2004 

Resumen / Información disponible desde el 17 de diciembre de 2004 

#### **3.3.2.2. Subastas PUT para acumulación de reservas**

Para una fecha dada / Información disponible desde el 31 de octubre de 2001 

Resumen / Información disponible desde desde el 31 de octubre de 2001 

#### **3.3.2.3. Subastas Call para control de volatilidad**

Para una fecha dada / Información disponible desde el 29 de julio de 2002 


Resumen / Información disponible desde desde el 29 de julio de 2002 

#### [3.3.2.4. Subastas Call para desacumulación de reservas](#)

Para una fecha dada / Información disponible desde el 28 de febrero de 2003 

Resumen / Información disponible desde desde el 28 de febrero de 2003 

#### [3.3.3. Subasta de venta de dólares a través de contratos Forward NDF](#)

Serie histórica / Información disponible desde el 13 de marzo de 2020 

#### [3.3.4. Subasta de venta de dólares de contado mediante FX Swaps](#)

Serie histórica / Información disponible desde el 19 de marzo de 2020 

#### [3.3.5. Subasta de compra directa de dólares](#)



Para una fecha dada / Información disponible desde el 24 de junio de 2008 

Resumen / Información disponible desde desde el 24 de junio de 2008 


## **4. Tasas de cambio, sector externo y derivados**



### **4.1. Tasas de cambio**



#### [4.1.1. Tasa Representativa del Mercado \(TRM - Peso por dólar\)](#)



Serie histórica para un rango de fechas dado / Información disponible desde el 27 de noviembre de 1991   



Serie histórica completa / Información disponible desde el 27 de noviembre de 1991 

Serie histórica mensual promedio y fin de mes / Información disponible desde el 27 de noviembre de 1991 


Promedios ponderados de compra y de venta / Información disponible desde el 3 de enero de 2000 hasta el 31 de octubre de 2016 

Tasa de mercado del certificado de cambio / Serie empalmada de certificados de cambio y TRM / Información diaria disponible desde el 22 de marzo de 1967 al 23 de enero de 1995 

Serie empalmada del dólar estadounidense / Promedio mes y fin de mes (El promedio mensual se refiere al promedio simple de la TRM de los días hábiles únicamente) / Información disponible desde 1950 

Serie empalmada del dólar estadounidense / Promedio anual / Información disponible desde 1950 

#### [4.1.2. Comportamiento del mercado del dólar durante el día \(información en tiempo real\)](#)

Información en tiempo real 


#### [4.1.3. Mercado interbancario de divisas - Reporte diario](#)

Para una fecha dada 


Para un rango de fechas dado 

Serie histórica 


#### **4.1.4. Monedas disponibles**

Serie para un rango de fechas dado 

#### **4.1.5. Tasas de cambio para países vecinos**


Serie para un rango de fechas dado 


#### **4.1.6. Monedas de reserva**

Serie para un rango de fechas dado 

Serie para un rango de fechas dado - Derechos especiales de giro (DEG) 

#### **4.1.7. Banda Cambiaria**

Serie histórica / Información disponible desde el 24 de enero de 1994 hasta el 24 de septiembre de 1999 

Serie histórica / Información disponible desde el 24 de enero de 1994 hasta el 24 de septiembre de 1999 


### **4.2. Sector Externo**

#### **4.2.1. Índice de la tasa de cambio real (ITCR)**


Serie histórica 

Índices bilaterales 

Ponderaciones de países según comercio no tradicional 



Índice de precios y tasa de cambio nominal externos 

#### **4.2.2. Índice de términos de intercambio de bienes**

Histórico según comercio exterior 

Histórico según IPP 

#### **4.2.3. Balanza de pagos**



Resumen / Serie trimestral / Información disponible desde el año 2000  

Cuenta corriente / Serie trimestral / Información disponible desde el año 2000  



Cuenta financiera / Serie trimestral / Información disponible desde el año 2000  

Anexo comercio exterior de servicios / Serie trimestral / Información disponible desde el año 2000  



Anexo de ingreso primario (Renta factorial) / Serie trimestral / Información disponible desde el año 2000  



Anexo de ingreso secundario (Transferencias corrientes) / Serie trimestral / Información disponible desde el año 2000  



Anexo flujo de inversión de cartera / Serie trimestral / Información disponible desde el año 2000  

Anexo flujo de otra inversión / Serie trimestral / Información disponible desde el año 2000  

Anexo de activos de reserva / Serie trimestral / Información disponible desde el año 2000  



Principales cuentas agregadas (Por tipo de cuenta) / Serie trimestral / Información disponible desde el año 2000  



Al máximo nivel de detalle / Serie trimestral / Información disponible desde el año 2000  



Resumen / Serie anual / Información disponible desde el año 2000  



Cuenta corriente / Serie anual / Información disponible desde el año 2000  

Cuenta financiera / Serie anual / Información disponible desde el año 2000  

Anexo comercio exterior de servicios / Serie anual / Información disponible desde el año 2000  



Anexo de ingreso primario (Renta factorial) / Serie anual / Información disponible desde el año 2000  

Anexo de ingreso secundario (Transferencias corrientes) / Serie anual / Información disponible desde el año 2000  

Anexo flujo de inversión de cartera / Serie anual / Información disponible desde el año 2000  

Anexo flujo de otra inversión / Serie anual / Información disponible desde el año 2000  

Anexo de activos de reserva / Serie anual / Información disponible desde el año 2000  


Principales cuentas agregadas (Por tipo de cuenta) / Serie anual / Información disponible desde el año 2000  

Máximo nivel de detalle / Serie anual / Información disponible desde el año 2000  

Resumen (1994-1999) / Metodología Manual BPM5 


Detallado (1994-1999) / Metodología Manual BPM5 



Detallado (1970-1993) / Metodología Manual BPM4 



Serie desestacionalizada de la Cuenta Corriente / Serie trimestral / Información disponible desde el año 1996 



#### **4.2.4. Remesas de trabajadores**



Ingresos de remesas / Serie mensual / Información mensual disponible desde enero de 2000  

Ingresos de remesas por país de origen y departamento receptor 

Egresos de remesas / Serie trimestral / Información trimestral y anual disponible desde el primer trimestre de 1996  

Ingresos de remesas por país de origen / Serie trimestral / Información trimestral disponible desde el 2005  

Ingresos de remesas por país de origen y departamento receptor / Serie trimestral / Información disponible desde el 2014  

Ingresos de remesas por departamentos / Serie trimestral / Información trimestral disponible desde el 2008  



Egresos de remesas por país de destino / Serie trimestral / Información disponible desde el primer trimestre de 2011  






Gráfico de remesas por modalidad de pago (Ingresos) / Serie anual / Información anual disponible para los últimos cinco años 


Gráfico de valor promedio de giro de remesas por país de origen (Ingresos) / Serie anual / Información anual disponible para los últimos 3 años 

#### **[4.2.5. Inversión directa](#)**

Inversión directa de Colombia en el exterior / Actividad económica / Información disponible desde el 1994 

Inversión directa de Colombia en el exterior / País de destino / Información disponible desde el 1994 

Inversión extranjera directa en Colombia / Actividad económica / / Información disponible desde el 1994 

Inversión extranjera directa en Colombia / País de origen / Información disponible desde el 1994 

#### **[4.2.6. Deuda externa \(pública y privada\)](#)**


Mensual 

Trimestral 

Mensual 

Trimestral 

#### **[4.2.7. Posición de inversión internacional](#)**

Semestral y trimestral / Información semestral disponible desde 1997 / Información trimestral disponible desde 2000 


#### **[4.2.8. Posición de liquidez internacional \(PLI\)](#)**


International Monetary Fund's Dissemination Standards Bulletin Board (DSBB) 

Última observación 


Penúltima observación 


#### **4.2.9. Balanza cambiaria**

Resumen balanza cambiaria doméstica / Información **mensual** disponible desde septiembre 2001 

Resumen balanza cambiaria doméstica / Información **semanal** disponible desde enero de 2019 

Cuentas de compensación 

Balanza cambiaria publicada en las estadísticas de la Revista 


Balanza cambiaria doméstica / información mensual disponible hasta el 10 de enero de 2020 

### **4.3. Comercio exterior de bienes**

#### **4.3.1. Exportaciones**

Exportaciones por principales productos y resto de exportaciones / Corrido del año 


Resto de exportaciones según registros aduaneros y reintegros 


Exportaciones totales (FOB) 


Principales exportaciones (FOB) 


Resto de exportaciones (FOB) 

#### **4.3.2. Importaciones**

Importaciones según registros aduaneros (FOB) y giros cambiarios 

Importaciones según uso o destino económico (CIF) 

Principales productos de importación (CIF) 


Importaciones según uso o destino económico (CIF) 

### **4.4. Mercado de derivados**

#### **4.4.1. Informe diario del mercado de forwards**

Serie diaria / Información disponible desde octubre de 2002 


#### **4.4.2. Saldos forwards**

Serie diaria / Millones de dólares / Información disponible desde 2009 

#### **4.4.3. Montos y devaluaciones del mercado de forwards**


Serie mensual / Millones de dólares / Información disponible desde 1997 


#### **4.4.4. Plazos y cantidad de pesos - Mercado de forwards**


Serie semanal / Información disponible desde 2009 

#### [4.4.5. Otras series del mercado de forwards](#)

Serie anual por sectores / Millones de dólares / Información disponible desde 1996 

Montos negociados de Forwards NDF de TES / Serie mensual / Miles de millones de pesos Información disponible desde 2013 



Derivados sobre precios de productos básicos / Serie mensual / Dólares / Información disponible desde marzo de 2014 

Negociaciones y devaluación implícita de NDF entre residentes y agentes del exterior / Serie diaria / Información disponible desde el 16 de agosto de 2011 

## **5. Actividad económica, mercado laboral y cuentas financieras**

### **5.1. Producto Interno Bruto (PIB)**


#### [5.1.1. Producto Interno Bruto \(PIB\) - Base 2015 = 100](#)



Total y por habitante / Precios corrientes / Anual / Información disponible desde 2005  



Total y por habitante / Precios constantes / Anual / Información disponible desde 2005  

Grandes ramas de actividad económica / Precios corrientes/ Información disponible desde 2005  


Grandes ramas de actividad económica / Precios constantes / Información disponible desde 2005  


Ramas de actividad económica / Precios constantes / Información disponible desde 2005  


Oferta y Demanda Finales en el Territorio Nacional / Precios corrientes / Información disponible desde 2005  


Oferta y Demanda Finales en el Territorio Nacional / Precios constantes / Información disponible desde 2005  

#### [5.1.2. Producto Interno Bruto \(PIB\) -> Base 2005 = 100](#)


Total y por habitante/ Precios corrientes y constantes / Anual / Información disponible desde 2000 


Grandes ramas de actividad económica / Precios corrientes y constantes / Miles de millones de pesos, Variaciones % anuales, Variaciones % trimestrales / Trimestral / Información disponible desde 2000 

Ramas de actividad económica / Precios corrientes y constantes / Miles de millones de pesos , Variaciones % anuales , Variaciones % trimestrales / Trimestral / Información disponible desde 2000 

Oferta y demanda finales en el territorio nacional / Precios corrientes y constantes / Miles de millones de pesos, Variaciones % anuales, Variaciones % trimestrales / Trimestral / Información disponible desde 2000 

#### [5.1.3. Producto Interno Bruto \(PIB\) - Base 2000 = 100](#)

Total y por habitante / Precios corrientes / Anual / Información disponible desde 2000 hasta 2009 

Total y por habitante / Precios constantes / Anual / Información disponible desde 2000 hasta 2009 

Grandes ramas de actividad económica / Precios corrientes / Millones de pesos / Trimestral / Información disponible desde 2000 hasta 2009 [XLS](#)

Grandes ramas de actividad económica / Precios corrientes / Variaciones % anuales / Trimestral / Información disponible desde 2000 hasta 2009 [XLS](#)

Grandes ramas de actividad económica / Precios corrientes / Variaciones % trimestrales / Trimestral / Información disponible desde 2000 hasta 2009 [XLS](#)

Grandes ramas de actividad económica / Precios constantes / Millones de pesos / Trimestral / Información disponible desde 2000 hasta 2009 [XLS](#)

Grandes ramas de actividad económica / Precios constantes / Variaciones % anuales / Trimestral / Información disponible desde 2000 hasta 2009 [XLS](#)

Grandes ramas de actividad económica / Precios constantes / Variaciones % trimestrales / Trimestral / Información disponible desde 2000 hasta 2009 [XLS](#)

Ramas de actividad económica / Precios corrientes / Anual / Información disponible desde 2000 hasta 2006 [XLS](#)

Ramas de actividad económica / Precios constantes / Anual / Información disponible desde 2000 hasta 2007 [XLS](#)

Ramas de actividad económica / Precios constantes / Millones de pesos / Trimestral / Información disponible desde 2000 hasta 2009 [XLS](#)

Ramas de actividad económica / Precios constantes / Variaciones % anuales / Trimestral / Información disponible desde 2000 hasta 2009 [XLS](#)

Ramas de actividad económica / Precios constantes / Variaciones % trimestrales / Trimestral / Información disponible desde 2000 hasta 2009 [XLS](#)

Principales agregados macroeconómicos / Precios corrientes / Millones de pesos / Anual / Información disponible desde 2000 hasta 2007 [XLS](#)

PIB e Índice de precios implícitos del PIB por secciones de la CIIU adaptada para Colombia / Índice de precios implícitos / Anual / Información disponible desde 2000 hasta 2007 [XLS](#)

PIB e Índice de precios implícitos del PIB por secciones de la CIIU adaptada para Colombia / Precios corrientes / Anual / Información disponible desde 2000 hasta 2007 [XLS](#)

PIB e Índice de precios implícitos del PIB por secciones de la CIIU adaptada para Colombia / Precios constantes / Anual / Información disponible desde 2000 hasta 2007 [XLS](#)


Índice de precios implícitos de la oferta y demanda / Finales en el territorio nacional / Anual / Información disponible desde 2000 hasta 2007 [XLS](#)


Índice de precios implícitos de la oferta y demanda / Totales en el territorio nacional / Anual / Información disponible desde 2000 hasta 2007 [XLS](#)

Gastos y producto interno bruto / Precios constantes / Anual / Información disponible desde 2000 hasta 2007 [XLS](#)

Oferta y demanda finales en el territorio nacional / Precios corrientes / Millones de pesos / Trimestral desestacionalizadas / Información disponible desde 2000 hasta 2009 [XLS](#)





Oferta y demanda finales en el territorio nacional / Precios corrientes / Variaciones % anuales / Trimestral desestacionalizadas / Información disponible desde 2000 hasta 2009 


Oferta y demanda finales en el territorio nacional / Precios corrientes / Variaciones % trimestrales / Trimestral desestacionalizadas / Información disponible desde 2000 hasta 2009 


Oferta y demanda finales en el territorio nacional / Precios constantes / Millones de pesos / Trimestral / Información disponible desde 2000 hasta 2009 


Oferta y demanda finales en el territorio nacional / Precios constantes / Variaciones % anuales / Trimestral / Información disponible desde 2000 hasta 2009 

Oferta y demanda finales en el territorio nacional / Precios constantes / Variaciones % trimestrales / Trimestral / Información disponible desde 2000 hasta 2009 

Oferta y demanda finales en el territorio nacional / Precios corrientes / Anual / Información disponible desde 2000 hasta 2007 

Oferta y demanda finales en el territorio nacional / Precios constantes / Anual / Información disponible desde 2000 hasta 2007 

Oferta y demanda totales en el territorio nacional / Precios corrientes / Anual / Información disponible desde 2000 hasta 2007 

Oferta y demanda totales en el territorio nacional / Precios constantes / Anual / Información disponible desde 2000 hasta 2007 


Cuenta de producción y generación del ingreso por rama de actividad económica / A precios constantes / A millones de pesos / Anual


2007  | 2006  | 2005  | 2004  | 2003  | 2002  | 2001  | 2000 


Cuenta de producción y generación del ingreso por rama de actividad económica / A precios corrientes / A millones de pesos / Anual


2007  | 2006  | 2005  | 2004  | 2003  | 2002  | 2001  | 2000 

#### **5.1.4. Producto Interno Bruto (PIB) - Base 1994 = 100**


Total y por habitante / Precios corrientes / Millones de pesos / Anual / Información disponible desde 1990 hasta 2007 

Total y por habitante / Precios constantes / Millones de pesos / Anual / Información disponible desde 1990 hasta 2007 

Grandes ramas de actividad económica / Precios corrientes / Millones de pesos / Trimestral / Información disponible desde 1994 hasta 2007 

Grandes ramas de actividad económica / Precios corrientes / Variaciones % anuales / Trimestral / Información disponible desde 1995 hasta 2007 

Grandes ramas de actividad económica / Precios corrientes / Variaciones % trimestrales / Trimestral / Información disponible desde 1995 hasta 2007 

Grandes ramas de actividad económica / Precios constantes / Millones de pesos / Trimestral / Información disponible desde 1994 hasta 2007 

Grandes ramas de actividad económica / Precios constantes / Variaciones % anuales / Trimestral / Información disponible desde 1995 hasta 2007 [XLS](#)

Grandes ramas de actividad económica / Precios constantes / Variaciones % trimestrales / Trimestral / Información disponible desde 1995 hasta 2007 [XLS](#)

Ramas de actividad económica / Precios constantes / Millones de pesos / Trimestral / Información disponible desde 1994 hasta 1997 [XLS](#)

Ramas de actividad económica / Precios constantes / Variaciones % anuales / Trimestral / Información disponible desde 1995 hasta 1997 [XLS](#)

Ramas de actividad económica / Precios constantes / Variaciones % trimestrales / Trimestral / Información disponible desde 1995 hasta 1997 [XLS](#)

Ramas de actividad económica / Precios constantes / Millones de pesos / Anual / Información disponible desde 1990 hasta 2005 [XLS](#)

Secciones de la CIIU adaptada para Colombia / Precios corrientes / Millones de pesos / Anual / Información disponible desde 1990 hasta 2005 [XLS](#)

Secciones de la CIIU adaptada para Colombia / Índice de precios implícitos / Millones de pesos / Anual / Información disponible desde 1990 hasta 2005 [XLS](#)

Secciones de la CIIU adaptada para Colombia / Precios constantes / Millones de pesos / Anual / Información disponible desde 1990 hasta 2005 [XLS](#)

Índice de precios implícitos de la oferta y demanda finales en el territorio nacional / Anual / Información disponible desde 1990 hasta 2005 [XLS](#)

Índice de precios implícitos de la oferta y demanda totales en el territorio nacional / Anual / Información disponible desde 1990 hasta 2005 [XLS](#)

Gastos y PIB / A precios constantes / A millones de pesos / Anual / Información disponible desde 1990 hasta 2005 [XLS](#)

Principales agregados macroeconómicos / A precios corrientes / A millones de pesos / Anual / Información disponible desde 1994 hasta 2005 [XLS](#)

Oferta y demanda totales en el territorio nacional / A precios corrientes / Millones de pesos / Anual / Información disponible desde 1990 hasta 2005 [XLS](#)

Oferta y demanda totales en el territorio nacional / A precios constantes / Millones de pesos / Anual / Información disponible desde 1990 hasta 2005 [XLS](#)


Oferta y demanda finales en el territorio nacional / A precios corrientes / Variaciones % anuales / Anual / Información disponible desde 1995 hasta 2007 [XLS](#)


Oferta y demanda finales en el territorio nacional / A precios corrientes / Variaciones % trimestrales / Trimestral / Información disponible desde 1995 hasta 2007 [XLS](#)

Oferta y demanda finales en el territorio nacional / A precios corrientes / Millones de pesos / Anual / Información disponible desde 1990 hasta 2005 [XLS](#)
















Oferta y demanda finales en el territorio nacional / A precios corrientes / Millones de pesos / Trimestral / Información disponible desde 1994 hasta 2007 [XLS](#)

Oferta y demanda finales en el territorio nacional / A precios constantes / A millones de pesos / Anual / Información disponibles desde 1990 hasta 2005 

















Oferta y demanda finales en el territorio nacional / A precios constantes / A millones de pesos / Trimestral / Información disponibles desde 1994 a 2007 

Oferta y demanda finales en el territorio nacional / A precios constantes / Variaciones % trimestrales / Trimestral / Información disponibles desde 1995 hasta 2007 


Cuenta de producción por ramas de actividad económica / A precios constantes / A millones de pesos / Anual / Información disponible desde 1990 hasta 2005:

2005  | 2004  | 2003  | 2002  | 2001  | 2000  | 1999  | 1998  | 1997  |  
1996  | 1995  | 1994  | 1993  | 1992  | 1991  | 1990 

Cuenta de producción y generación del ingreso por rama de actividad económica / A precios corrientes / A millones de pesos / Anual / Información disponible desde 1990 hasta 2005:


2005  | 2004  | 2003  | 2002  | 2001  | 2000  | 1999  | 1998  | 1997  |  
1996  | 1995  | 1994  | 1993  | 1992  | 1991  | 1990 

### **5.1.5 Producto Interno Bruto (PIB)- Base 1975 = 100**

Total y por habitante / Precios corrientes / Millones de pesos / Anual - Variaciones % anuales / Información disponible desde 1970 hasta 1995 

## **5.2. Producción industrial**


### **5.2.1. Índice de producción real de la industria manufacturera colombiana**

Total y principales sectores 

Total industrial 

Total nacional y según clases industriales / Base 2018=100 

Total nacional y según clases industriales / Base 2014=100 

Producción de algunos bienes de la industria 


## **5.3. Población**

Serie histórica / Anual / Información disponible desde 1950 

## **5.4. Mercado laboral**

### **5.4.1. Salarios**


Serie histórica 

Índice de salarios reales de la industria manufacturera 

Índice de salarios reales de la industria manufacturera / Base 2018=100 


Índice de salarios nominales según sectores de actividad económica / Mensual / Información disponible desde


1990 hasta 2018 

Índice de salarios nominales según sectores de actividad económica / Base 2019=100 

#### **5.4.2. Tasas de ocupación y desempleo**

Total nacional 

Total siete áreas metropolitanas 

Trece ciudades con sus áreas metropolitana 

#### **5.4.3. Vacantes**

Serie vacantes 7 ciudades 

### **5.5. Cuentas financieras**

#### **5.5.1. Flujos de cuentas financieras - SCN 2008**

Cuenta financiera anual/trimestral, consolidada/no consolidada, por operación financiera 

Cuenta financiera anual/trimestral, consolidada/no consolidada, por sector y contraparte 


#### **5.5.2. Flujos de cuentas financieras - SCN 1993**


Anual consolidada 

Anual consolidada detallada 


Anual no consolidada 

Anual no consolidada detallada 

Serie por sectores / Histórica / Información disponible desde 1997 hasta 2015 


Serie por sectores / Histórica detallada / Información disponible desde 1997 hasta 2015 

Serie por subsectores / Histórica / Información disponible desde 1997 hasta 2015 

Serie por subsectores / Histórica detallada / Información disponible desde 1997 hasta 2015 

Series de operaciones / Histórica / Información disponible desde 1997 hasta 2015 

Series de operaciones / Histórica detallada por agente / Información disponible desde 1997 hasta 2015 

Matriz de operaciones financieras por sectores y subsectores 

#### **5.5.3. Saldos cuentas financieras - SCN 2008**

Cuenta financiera anual/trimestral, consolidada/no consolidada, por operación financiera 

Cuenta financiera anual/trimestral, consolidada/no consolidada, por sector y contraparte 

Tabla de homologación de agentes 

Tabla de Homologación de operaciones 

#### **5.5.4. Saldos cuentas financieras - SCN 1993**

Anual consolidada 

Anual consolidada detallada por operación 


Anual no consolidada 

Anual no consolidada detallada por operación 


Tabla de homologación de agentes 


Tabla de Homologación de operaciones 


Serie por sectores / Histórica / Información disponible desde 1996 hasta 2014 


Serie por sectores / Histórica detallada / Información disponible desde 1996 hasta 2014 

Serie por subsectores / Histórica / Información disponible desde 1996 hasta 2014 

Serie por subsectores / Histórica detallada / Información disponible desde 1996 hasta 2014 


Series de operaciones y matriz de operaciones financieras / Histórica / Información disponible desde 1996 hasta 2014 


Series de operaciones y matriz de operaciones financieras / Histórica detallada por agente / Información disponible desde 1996 hasta 2014 

Matriz de operaciones financieras por sectores y subsectores 


## **6. Sector público y deuda pública**


### **6.1. Sector público no financiero**

Cifras oficiales - trimestral y anual / Información disponible desde 2005 

Metodología de caja / Información trimestral disponible desde 1995 / Información anual disponible desde 1985 

### **6.2. Gobierno Nacional Central**


Balance fiscal - Cifras oficiales / Información trimestral disponible desde 1995 y anual disponible desde 1990 

Balance fiscal - Metodología de caja / Información trimestral disponible desde 1995 y anual disponible desde 1985 


Saldo de deuda externa / Información trimestral disponible desde 1994 y anual disponible desde 1970 


Saldo de deuda garantizada / Información trimestral disponible desde 1995 y anual disponible desde 1990 


Saldo de deuda interna / Información trimestral disponible desde 1995 y anual disponible desde 1990 


Saldo deuda / Información trimestral disponible desde 1995 y anual disponible desde 1990 


### **6.3. Gobiernos territoriales**


Gasto sectorial gobiernos centrales municipales / Información disponible desde 1987 hasta 2009 

Gasto sectorial gobiernos centrales departamentales / Información disponible desde 1987 hasta 2009 

Gasto sectorial gobiernos centrales territoriales / Información disponible desde 1987 hasta 2009 


Situación fiscal gobiernos centrales municipales / Información disponible desde 1987 hasta 2009 

Situación fiscal gobiernos centrales departamentales / Información disponible desde 1987 hasta 2009 


Situación fiscal gobiernos centrales territoriales / Información disponible desde 1987 hasta 2009 

### **6.4. Deuda pública**

#### **6.4.1. Colocaciones de títulos TES "B" por subasta**

TES pesos / Serie para un año dado 

TES UVR / Serie para un año dado 

TES corto plazo / Serie para un año dado 

TES regular liquidez / Serie para un año dado 

#### **6.4.2. Colocación bonos Fogafín**

Serie histórica 

#### **6.4.3. Bid-Ask Spread TES**

Serie Bid-Ask Spread TES / Información disponible desde 2012 

#### **6.4.4. TES**

Tasa cero cupón pesos 

Tasa cero cupón UVR 


Betas TES pesos 

Betas TES UVR 

### **6.5. Subastas administradas / TES**


#### **6.5.1. TES pesos**

Para una fecha dada 

Serie histórica / Información disponible desde 2006 

### **6.5.2. TES UVR**

Para una fecha dada 


Serie histórica / Información disponible desde 2006 

### **6.5.3. TES dólares**

A la fecha no se han realizado subastas de este tipo.


### **6.5.4. TES corto plazo**

Para una fecha dada 


Serie histórica / Información disponible desde 2006 

### **6.5.5. TES regular liquidez**

Para una fecha dada 


Serie histórica / Información disponible desde 2006 

## **6.6. Fogafín**

Bonos de capitalización banca pública - FOGAFÍN 2002-2003 / Información disponible desde enero de 2002 hasta mayo de 2003 

## **6.7. Subastas FRECH**

Para una fecha dada 

Serie histórica / Información disponible desde 2006 


# **7. Encuestas**

## **7.1. Expectativas económicas**

### **7.1.1. Encuesta Mensual de Expectativas de Analistas Económicos (EME)**

Series históricas / Información disponible desde 2003 


Gráficos 

Últimos resultados 

Históricos mensuales / Información disponible desde 2003 

Rankings / Información disponible desde 2003 

### **7.1.2. Encuesta mensual de expectativas económicas (EMEE)**

Resultados para el total de la muestra 

Resultados submuestra 5 sectores 

Resultados por actividad económica 

### **7.1.3. Encuesta Trimestral de Expectativas Económicas (ETE)**

Datos de la encuesta / Submuestra 81 entidades 

Gráficos / Submuestra 81 entidades 

Datos de la encuesta por sectores 


Reportes de la encuesta de expectativas económicas / Publicados en Reportes del Emisor / Información trimestral disponible desde octubre de 2011 


### **7.1.4. Proyecciones macroeconómicas de analistas locales y extranjeros (desde 06/2004 hasta 04/2020)**


Pronósticos de analistas / Información disponible desde junio de 2004 hasta abril de 2020 


## **7.2. Encuesta de Tráfico Fronterizo (ETF)**

Última información procesada 

Número de viajeros y vehículos que transitaron en la semana de la encuesta / Información anual disponible desde 2000 


Porcentaje de viajeros que pernocta y no pernocta por punto de recolección en la semana de la encuesta / Información anual disponible desde 2000 

Frecuencia semanal del viaje en la semana de la encuesta / Información anual disponible desde II trimestre 2010 


Porcentaje de viajeros según motivo de viaje en la semana de la encuesta / Información disponible desde 2000 

## **7.3. Sector financiero**

### **7.3.1. Situación del Crédito en Colombia**

Reporte / Trimestral / Información disponible desde abril de 2008 

Datos históricos / Trimestral / Información disponible desde abril de 2008 

Gráficas / Trimestral / Información disponible desde abril de 2008 

### **7.3.2. Situación del microcrédito en Colombia**


Reporte / Trimestral / Información disponible desde diciembre de 2012 

Datos históricos / Trimestral / Información disponible desde diciembre de 2012 

Gráficas / Trimestral / Información disponible desde diciembre de 2012 



### **7.3.3. Evolución reciente del endeudamiento externo de los bancos colombianos**

Reporte / Trimestral / Información disponible desde abril de 2014 

Cuestionario de la encuesta / Trimestral / Información disponible desde abril de 2014 


Series históricas / Trimestral / Información disponible desde abril de 2014 

### **7.3.4. Percepción sobre riesgos del sistema financiero**

Reporte / Semestral / Información disponible desde 2013 

Resultados / Semestral / Información disponible desde 2013 

Series históricas / Semestral / Información disponible desde 2013 

Porcentaje de cobertura / Semestral / Información disponible desde 2013 

## **7.4. Encuesta trienal del Banco de Pagos Internacionales sobre el mercado cambiario y de derivados**

Encuesta BIS 

## **8. Boletines y resúmenes estadísticos**

### **8.1. Boletín de indicadores económicos**


Cuadros y gráficos / Semanal 

Cuadros y gráficos / Semanal 

### **8.2. Boletín sobre deuda pública**

Trimestral / Información disponible desde 2009 

### **8.3. Comportamiento de la balanza de pagos de Colombia**

Trimestral y anual / Información trimestral disponible desde 2013 / Información trimestral disponible desde 2000 

## **8.4. Monetario y cambiario**

### **8.4.1. Estadísticas monetarias y cambiarias - Resumen semanal**

Semanal 


Semanal 

### **8.4.2. Estadísticas monetarias y cambiarias - Informe semanal**

Histórico / Semanal / Información disponible desde 2013 


Histórico / Semanal / Información disponible desde 2016 

### **8.4.3. Nota monetaria**

Histórico / Semanal / Información disponible desde 2006 

### **8.4.4. Operaciones de compra venta de divisas por parte del Banco**

Histórico / Anual / Información disponible desde 2000 


Operaciones de contado / Mensual / Información disponible desde 2021 


Operaciones forward con cumplimiento financiero-NDF / Mensual / Información disponible desde 2021 

## **8.5. Sector financiero y derivados**


### **8.5.1. Indicadores financieros diarios**

Últimas 3 semanas 


Histórico / Información disponible desde enero de 2011 

Histórico / Información disponible desde enero de 2001 hasta diciembre de 2010 

### **8.5.2. Informe de mercados financieros**

Histórico / Semanal / Información disponible desde mayo de 2017 

### **8.5.3. Informe mensual de operaciones de derivados**

Histórico / Mensual / Información disponible desde 2011 

## **8.6. Estadísticas económicas y financieras NEDD-FMI**

La información presentada corresponde a la descrita en la Cartelera Electrónica de Divulgación de Datos (CEDD) 