


Descargar y consultar

- [Resumen - Trimestral](#)
- [Resumen - Anual](#)
- [Detallado - Trimestral](#)
- [Detallado - Anual](#)
- [Otras series](#)
- [Todas las series de datos](#)

Enlaces

[Informes trimestrales](#)




La balanza de pagos de Colombia registra los flujos reales y financieros que el país intercambia con el resto de las economías del mundo, de acuerdo con el *Manual de Balanza de Pagos y Posición de Inversión Internacional* del FMI, versión 6. Presenta dos grandes cuentas: la cuenta corriente y la cuenta financiera. La cuenta corriente contabiliza nuestras exportaciones e importaciones de bienes y servicios, los ingresos y egresos por renta de los factores (ingreso primario) y por transferencias corrientes (ingreso secundario). La cuenta financiera, que presenta el mismo signo de la cuenta corriente, registra las fuentes de financiación externa (si hay déficit corriente) o la capacidad de otorgar recursos al resto del mundo (si hay superávit corriente). Los flujos financieros se desagregan en inversión directa, inversión de cartera y otra Inversión (préstamos, créditos comerciales y otros movimientos financieros) y la variación de las reservas internacionales.

Nota 01/09/2021: Las estadísticas de la cuenta corriente de la balanza de pagos se revisaron desde 2015 hasta 2020, como resultado de: i) los hallazgos del ejercicio de conciliación de las estadísticas del sector externo y del préstamo neto de cuentas financieras publicado por el Banco de República y la Cuenta Resto del Mundo del SCN que divulga el DANE que evidenciaron las diferencias en los valores de las exportaciones de zonas francas y, ii) de las mejoras en las fuentes de información y en los métodos de estimación implementados por el Banco de la República entre 2015 y 2020. Como resultado de lo anterior, se revisó a la baja el déficit corriente entre 0,07 pp. y 0,2 pp del PIB en dólares para el periodo 2015 y 2017. Por otra parte, para los años 2018 a 2020, la revisión implicó un incremento del nivel déficit entre 0,16 pp. y 0,18 pp. del PIB en dólares. Los detalles de esta revisión se pueden consultar en el siguiente vínculo 



Conexión en proceso...


+ Datos Históricos




- **Resumen** (1994-1999) / Metodología Manual BPM5 
- **Detallado** (1994-1999) / Metodología Manual BPM5 
- **Detallado** (1970-1993) / Metodología Manual BPM4 

+ Datos Desestacionalizados

- **Serie** desestacionalizada de la Cuenta Corriente 

+ Notas metodológicas

- La metodología y estándares estadísticos utilizados por Colombia pueden consultarse en el siguiente vínculo: “Balanza de Pagos de Colombia: Metodología y Fuentes de Información para el cálculo de las estadísticas de Balanza de Pagos según Manual de Balanza de Pagos y Posición de Inversión Internacional, Fondo Monetario Internacional, versión 6”. 

- Metodología BPM5 
- Nota metodológica de la desestacionalización de la Cuenta Corriente 
- Comercio exterior de servicios de Colombia - Documento técnico de la revisión de la serie de exportaciones e importaciones de servicios reportados en la balanza de pagos 
- Documento técnico de la revisión de la estadística de Posición de Inversión Internacional activa - Inversiones de portafolio y Otra Inversión 