

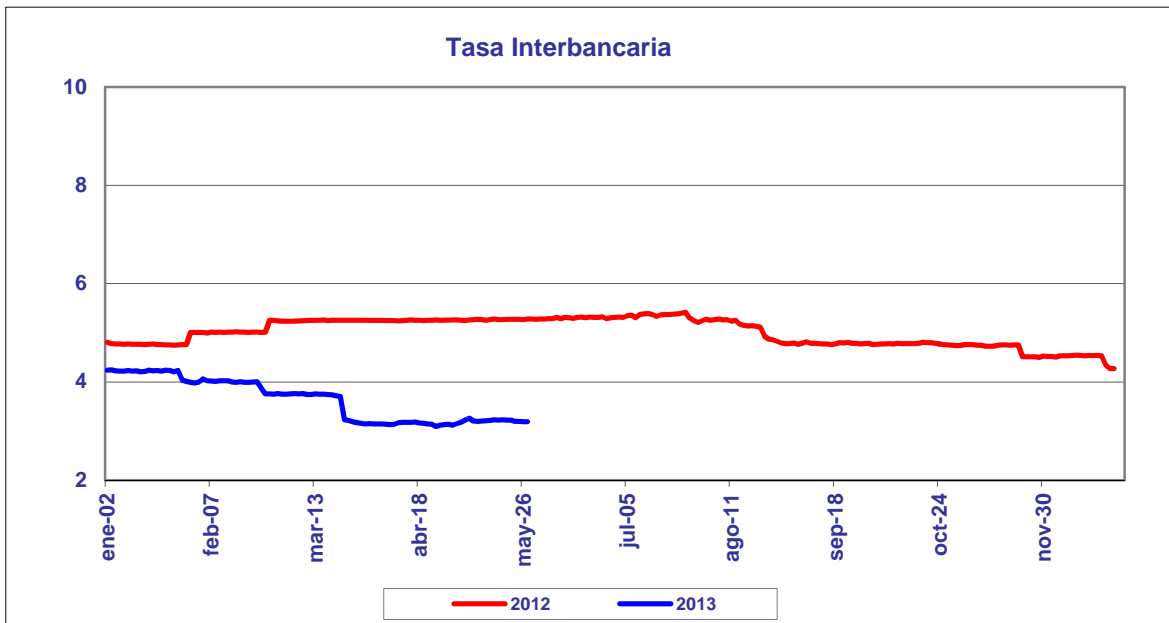
BANCO DE LA REPUBLICA
NOTA MONETARIA

PERIODO: mayo 27 a mayo 31 de 2013

COMPORTAMIENTO DE LA TASA

Durante esta semana, el promedio semanal de la tasa interbancaria disminuyó **0.0271** punto(s) básico(s) frente a la semana anterior.

<i>Tasa Interbancaria - TIB (*)</i> (Tasas Promedio Ponderado)	
Semana Actual	3.196
Semana anterior	3.223
Ultimos 30 días	3.193
Año Corrido	4.224

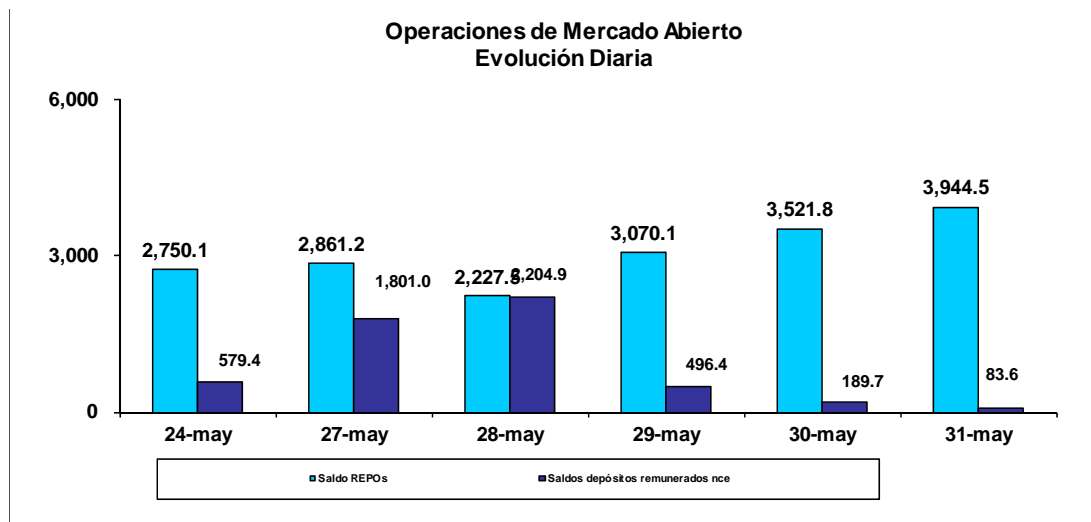


.Fuente: Cálculos Banco de la República, formato 133 de la Superintendencia Bancaria (*)
. (Tasa Interbancaria Pasiva a 1 día hábil (overnight moneda local

OPERACIONES REPOS Y REPOS EN REVERSA

El saldo de REPOs al viernes 31 de mayo de 2013 fue de \$3,944.5 mm, presentando un aumento de \$1,194.4 mm con respecto al viernes anterior. Este saldo correspondió a operaciones de 1 día \$3,944.0 mm y overnight \$0.5 mm. Por otra parte, el saldo de los depósitos remunerados no constitutivos de encaje a la misma fecha, fue de \$83.6 mm presentando una disminución de \$495.8 mm con respecto al viernes 24 de mayo de 2013.

Durante este mismo período, el promedio diario de colocación de REPOs fue de \$3,125.0 mm, presentando un aumento de \$243.2 mm con respecto a la semana anterior. Los depósitos remunerados no constitutivos de encaje, por su parte fueron \$955.1 mm en promedio, es decir, \$715.2 mm más que la semana anterior.



BASE MONETARIA

BASE MONETARIA

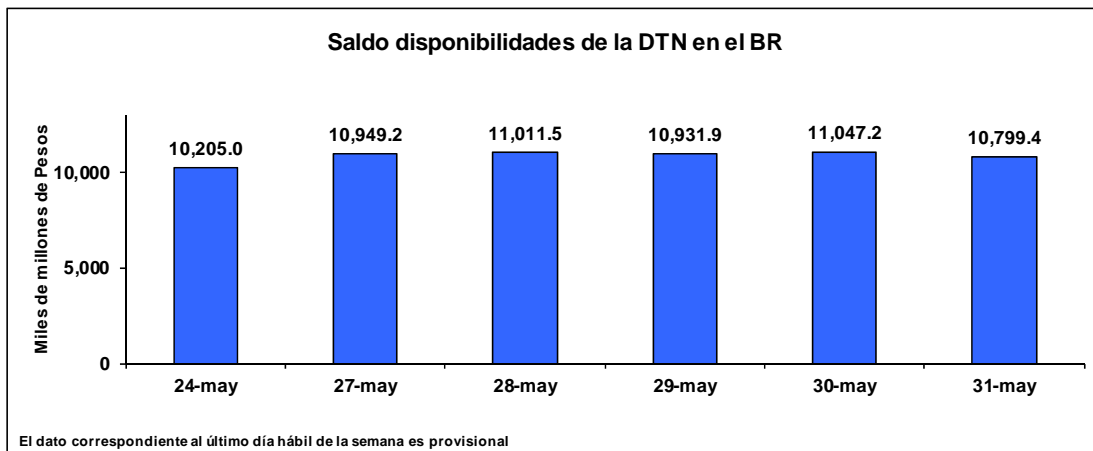
Miles de millones de pesos

	FECHA	SALDOS DIARIOS	PROM.MOVIL DIARIO ORDEN 45	PROM.MOVIL DIARIO ORDEN 20
VIERNES	24-may	50,225	51,395	51,234
LUNES	27-may	48,363	51,326	51,174
MARTES	28-may	48,346	51,280	51,094
MIERCOLES	29-may	51,054	51,243	51,123
JUEVES	30-may	51,714	51,219	51,313
VIERNES	31-may	52,637	51,208	51,331
PROM. SEM		50,423	51,255	51,207

Durante la semana comprendida entre el 27 y el 31 de mayo de 2013, la Base Monetaria registró un valor promedio de \$ 50,422.8 mm.

COMPORTAMIENTO DE LAS DISPONIBILIDADES DE LA DIRECCIÓN DEL TESORO NACIONAL (DTN) 1/

El viernes 31 de mayo el saldo de las disponibilidades de la DTN en el Banco de la República fue de \$10,799.4 mm, lo que representa un aumento de \$594.3 mm frente al viernes 24 de mayo de 2013. Durante la semana mantuvo en promedio \$10,947.8 mm, es decir \$951.1 mm más que la semana anterior.



1/ No incluye los Depósitos Remunerados de Control Monetario (DRCM).

GLOSARIO

TIB: Promedio diario de negociaciones overnight pasivas, de establecimientos bancarios.

OMAS: Operaciones de mercado abierto, es un término genérico para denominar las operaciones de compra y venta de títulos que el Banco de la República realiza en el mercado bien sea para contraer o expandir la cantidad de dinero en la economía.

TES: Títulos de deuda pública doméstica, emitidos por el gobierno y administrados por el Banco de la República.

REPOs EN REVERSA: Operaciones de venta con pacto de recompra de títulos valores, que si bien conllevan la transferencia en propiedad de los bienes negociados, tiene implícito el pacto de transferir al reportado la propiedad de los títulos en el lapso determinado. A través de estas operaciones el BR contrae liquidez al mercado monetario.

REPOs: Operaciones de compra con pacto de reventa de títulos valores, que si bien conllevan la transferencia en propiedad de los bienes negociados, tiene implícito el pacto de transferir al reportado la propiedad de los títulos en el lapso determinado. A través de estas operaciones el BR otorga liquidez al mercado monetario.