

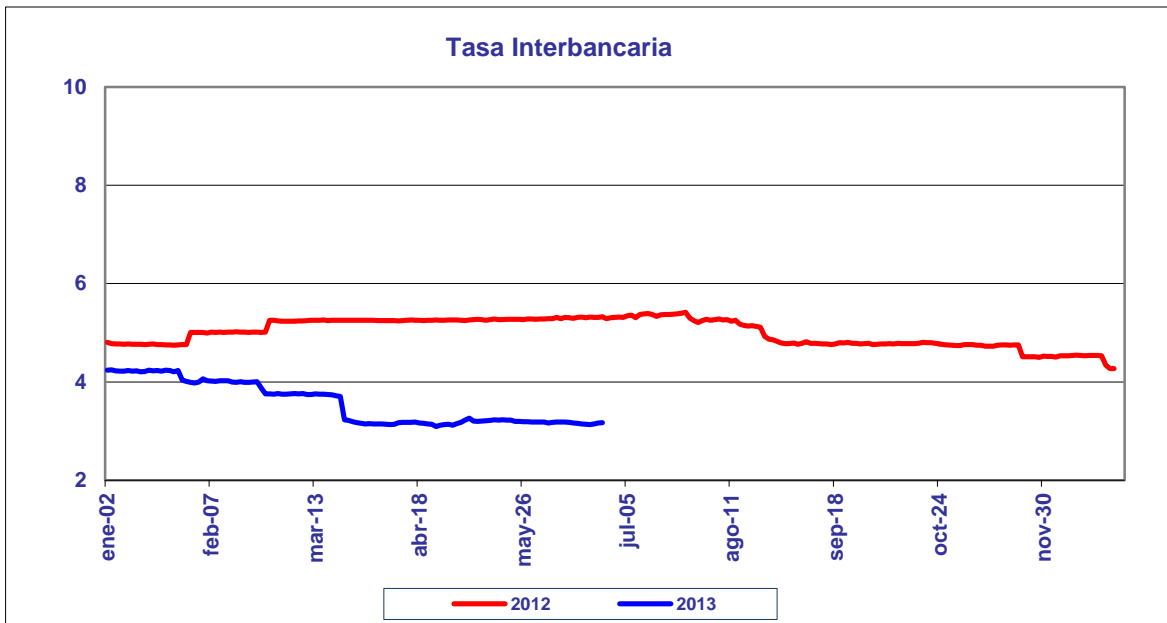
BANCO DE LA REPUBLICA
NOTA MONETARIA

PERIODO: junio 24 a junio 28 de 2013

COMPORTAMIENTO DE LA TASA

Durante esta semana, el promedio semanal de la tasa interbancaria disminuyó **0.0133** punto(s) básico(s) frente a la semana anterior.

<i>Tasa Interbancaria - TIB (*)</i> (Tasas Promedio Ponderado)	
Semana Actual	3.147
Semana anterior	3.161
Ultimos 30 días	3.167
Año Corrido	4.065

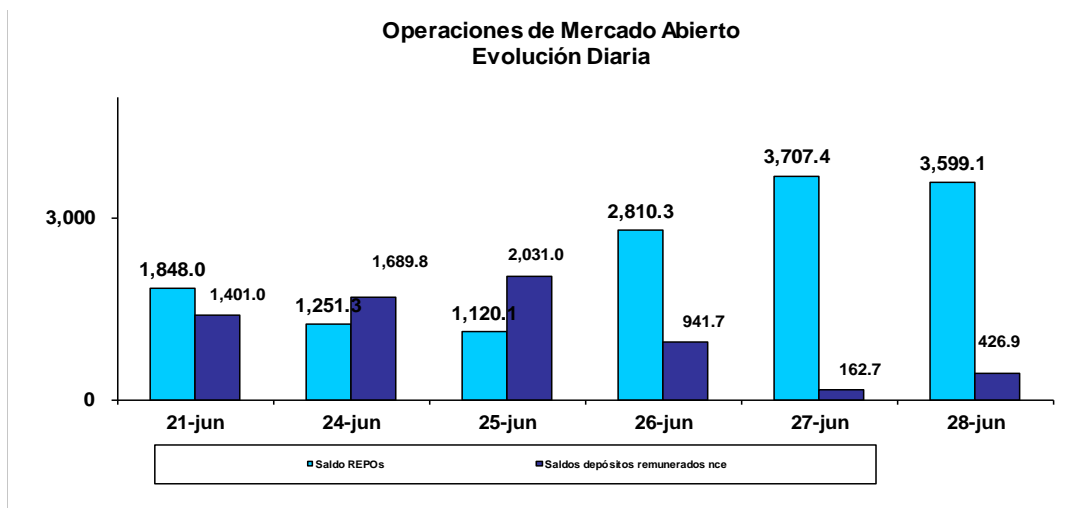


.Fuente: Cálculos Banco de la República, formato 133 de la Superintendencia Bancaria (*)
. (Tasa Interbancaria Pasiva a 1 día hábil (overnight moneda local

OPERACIONES REPOS Y REPOS EN REVERSA

El saldo de REPOs al viernes 28 de junio de 2013 fue de \$3,599.1 mm, presentando un aumento de \$1,751.2 mm con respecto al viernes anterior. Este saldo correspondió a operaciones de 1 día \$3,599.1 mm. Por otra parte, el saldo de los depósitos remunerados no constitutivos de encaje a la misma fecha, fue de \$426.9 mm presentando una disminución de \$974.2 mm con respecto al viernes 21 de junio de 2013.

Durante este mismo período, el promedio diario de colocación de REPOs fue de \$2,497.7 mm, presentando un aumento de \$1,020.6 mm con respecto a la semana anterior. Los depósitos remunerados no constitutivos de encaje, por su parte fueron \$1,050.4 mm en promedio, es decir, \$525.0 mm más que la semana anterior.



BASE MONETARIA

BASE MONETARIA

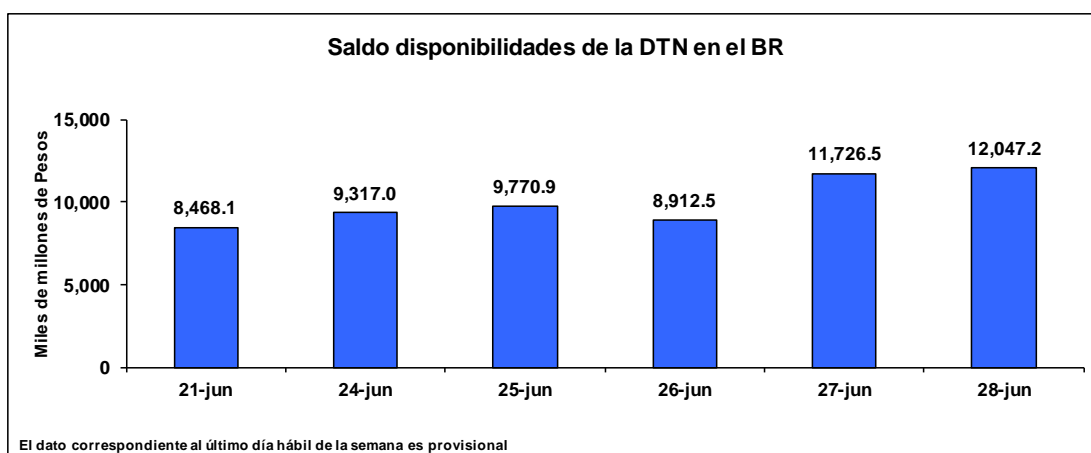
Miles de millones de pesos

	FECHA	SALDOS DIARIOS	PROM.MOVIL DIARIO ORDEN 45	PROM.MOVIL DIARIO ORDEN 20
VIERNES	21-jun	52,375	51,407	51,331
LUNES	24-jun	50,729	51,400	51,318
MARTES	25-jun	49,854	51,343	51,300
MIERCOLES	26-jun	53,531	51,397	51,558
JUEVES	27-jun	52,165	51,388	51,749
VIERNES	28-jun	53,587	51,405	51,876
PROM. SEM		51,973	51,387	51,560

Durante la semana comprendida entre el 24 y el 28 de junio de 2013, la Base Monetaria registró un valor promedio de \$ 51,973.4 mm.

COMPORTAMIENTO DE LAS DISPONIBILIDADES DE LA DIRECCIÓN DEL TESORO NACIONAL (DTN) 1/

El viernes 28 de junio el saldo de las disponibilidades de la DTN en el Banco de la República fue de \$12,047.2 mm, lo que representa un aumento de \$3,579.1 mm frente al viernes 21 de junio de 2013. Durante la semana mantuvo en promedio \$10,354.8 mm, es decir \$1,168.5 mm más que la semana anterior.



1/ No incluye los Depósitos Remunerados de Control Monetario (DRCM).

GLOSARIO

TIB: Promedio diario de negociaciones overnight pasivas, de establecimientos bancarios.

OMAS: Operaciones de mercado abierto, es un término genérico para denominar las operaciones de compra y venta de títulos que el Banco de la República realiza en el mercado bien sea para contraer o expandir la cantidad de dinero en la economía.

TES: Títulos de deuda pública doméstica, emitidos por el gobierno y administrados por el Banco de la República.

REPOs EN REVERSA: Operaciones de venta con pacto de recompra de títulos valores, que si bien conllevan la transferencia en propiedad de los bienes negociados, tiene implícito el pacto de transferir al reportado la propiedad de los títulos en el lapso determinado. A través de estas operaciones el BR contrae liquidez al mercado monetario.

REPOs: Operaciones de compra con pacto de reventa de títulos valores, que si bien conllevan la transferencia en propiedad de los bienes negociados, tiene implícito el pacto de transferir al reportado la propiedad de los títulos en el lapso determinado. A través de estas operaciones el BR otorga liquidez al mercado monetario.