

**BANCO DE LA REPUBLICA**  
**NOTA MONETARIA**

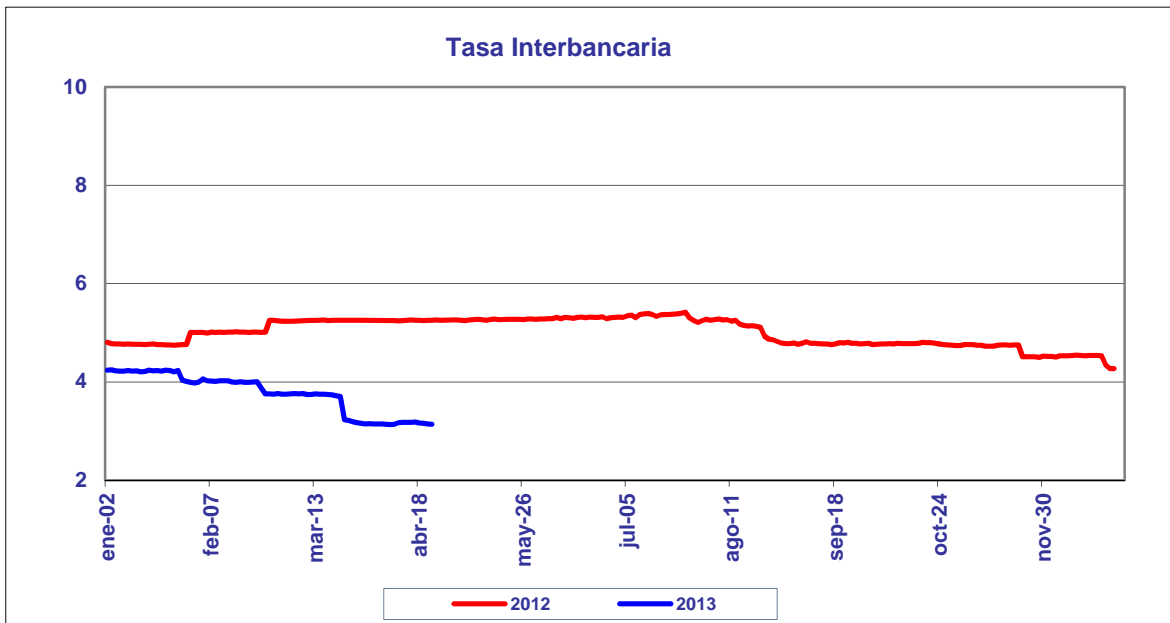
**PERIODO:** abril 22 a abril 26 de 2013

---

**COMPORTAMIENTO DE LA TASA**

Durante esta semana, el promedio semanal de la tasa interbancaria disminuyó **0.0070** punto(s) básico(s) frente a la semana anterior.

<i>Tasa Interbancaria - TIB (*)</i> (Tasas Promedio Ponderado)	
Semana Actual	<b>3.158</b>
Semana anterior	<b>3.165</b>
Ultimos 30 días	<b>3.157</b>
Año Corrido	<b>4.482</b>

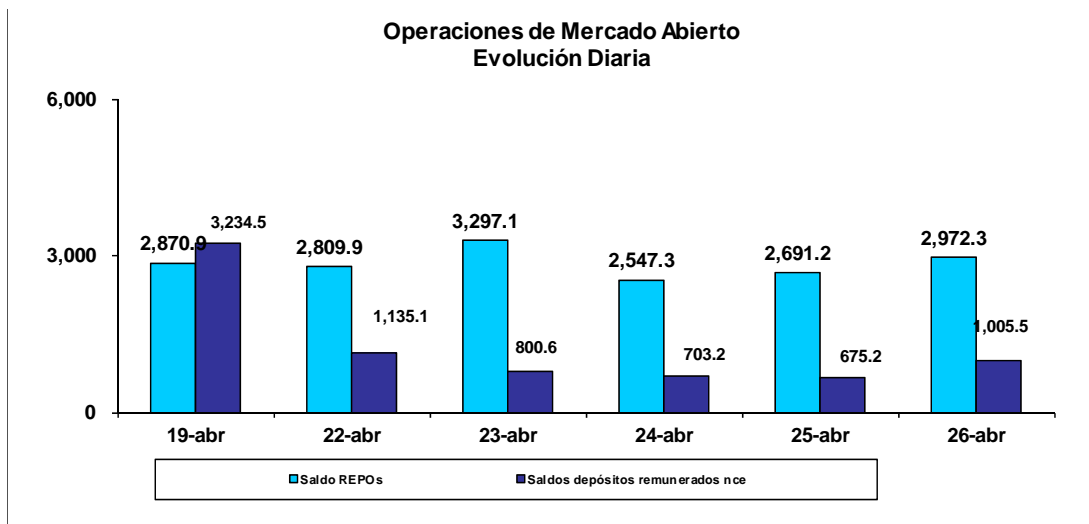


.Fuente: Cálculos Banco de la República, formato 133 de la Superintendencia Bancaria (\*)  
. (Tasa Interbancaria Pasiva a 1 día hábil (overnight moneda local)

## OPERACIONES REPOS Y REPOS EN REVERSA

El saldo de REPOs al viernes 26 de abril de 2013 fue de \$2,972.3 mm, presentando un aumento de \$101.4 mm con respecto al viernes anterior. Este saldo correspondió a operaciones de 1 día \$2,972.1 mm y overnight \$0.2 mm. Por otra parte, el saldo de los depósitos remunerados no constitutivos de encaje a la misma fecha, fue de \$1,005.5 mm presentando una disminución de \$2,229.0 mm con respecto al viernes 19 de abril de 2013.

Durante este mismo período, el promedio diario de colocación de REPOs fue de \$2,863.6 mm, presentando una disminución de \$893.1 mm con respecto a la semana anterior. Los depósitos remunerados no constitutivos de encaje, por su parte fueron \$863.9 mm en promedio, es decir, \$2,881.8 mm menos que la semana anterior.



## BASE MONETARIA

### BASE MONETARIA

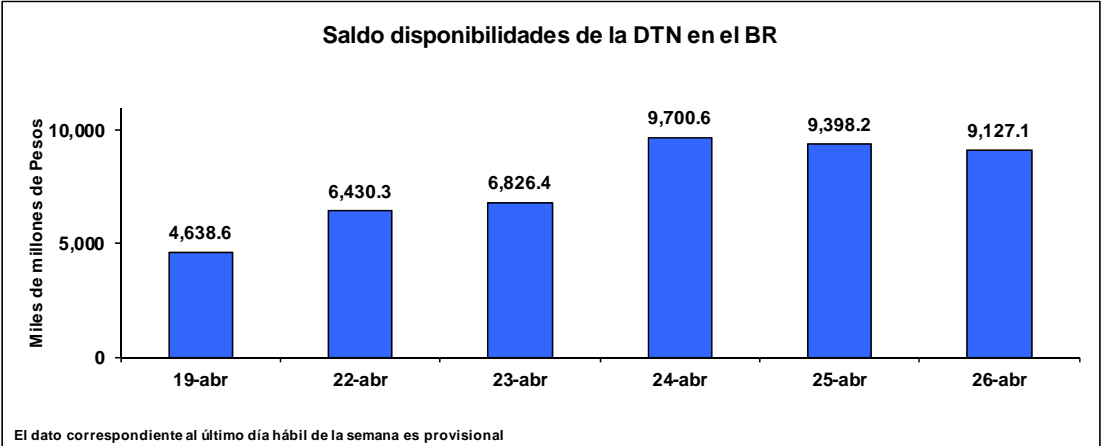
Miles de millones de pesos

	FECHA	SALDOS DIARIOS	PROM.MOVIL DIARIO ORDEN 45	PROM.MOVIL DIARIO ORDEN 20
VIERNES	19-abr	52,540	50,869	51,505
LUNES	22-abr	52,858	50,928	51,512
MARTES	23-abr	53,354	51,011	51,539
MIERCOLES	24-abr	49,890	51,006	51,378
JUEVES	25-abr	49,574	51,015	51,196
VIERNES	26-abr	49,931	51,033	51,183
PROM. SEM		51,122	50,998	51,361

Durante la semana comprendida entre el 22 y el 26 de abril de 2013, la Base Monetaria registró un valor promedio de \$ 51,121.6 mm.

**COMPORTAMIENTO DE LAS DISPONIBILIDADES DE LA DIRECCIÓN DEL TESORO NACIONAL (DTN) 1/**

El viernes 26 de abril el saldo de las disponibilidades de la DTN en el Banco de la República fue de \$9,127.1 mm, lo que representa un aumento de \$4,488.5 mm frente al viernes 19 de abril de 2013. Durante la semana mantuvo en promedio \$8,296.5 mm, es decir \$2,155.7 mm más que la semana anterior.



1/ No incluye los Depósitos Remunerados de Control Monetario (DRCM).

## **GLOSARIO**

**TIB:** Promedio diario de negociaciones overnight pasivas, de establecimientos bancarios.

**OMAS:** Operaciones de mercado abierto, es un término genérico para denominar las operaciones de compra y venta de títulos que el Banco de la República realiza en el mercado bien sea para contraer o expandir la cantidad de dinero en la economía.

**TES:** Títulos de deuda pública doméstica, emitidos por el gobierno y administrados por el Banco de la República.

**REPOs EN REVERSA:** Operaciones de venta con pacto de recompra de títulos valores, que si bien conllevan la transferencia en propiedad de los bienes negociados, tiene implícito el pacto de transferir al reportado la propiedad de los títulos en el lapso determinado. A través de estas operaciones el BR contrae liquidez al mercado monetario.

**REPOs:** Operaciones de compra con pacto de reventa de títulos valores, que si bien conllevan la transferencia en propiedad de los bienes negociados, tiene implícito el pacto de transferir al reportado la propiedad de los títulos en el lapso determinado. A través de estas operaciones el BR otorga liquidez al mercado monetario.