

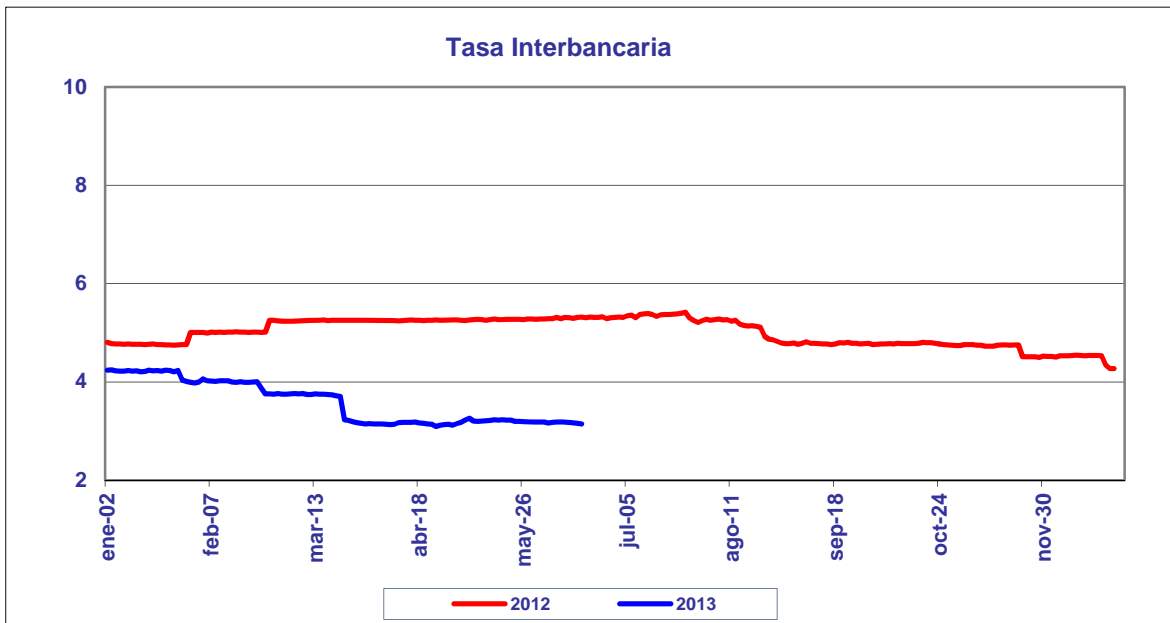
BANCO DE LA REPUBLICA
NOTA MONETARIA

PERIODO: junio 17 a junio 21 de 2013

COMPORTAMIENTO DE LA TASA

Durante esta semana, el promedio semanal de la tasa interbancaria disminuyó **0.0147** punto(s) básico(s) frente a la semana anterior.

<i>Tasa Interbancaria - TIB (*)</i> (Tasas Promedio Ponderado)	
Semana Actual	3.161
Semana anterior	3.175
Ultimos 30 días	3.183
Año Corrido	4.115

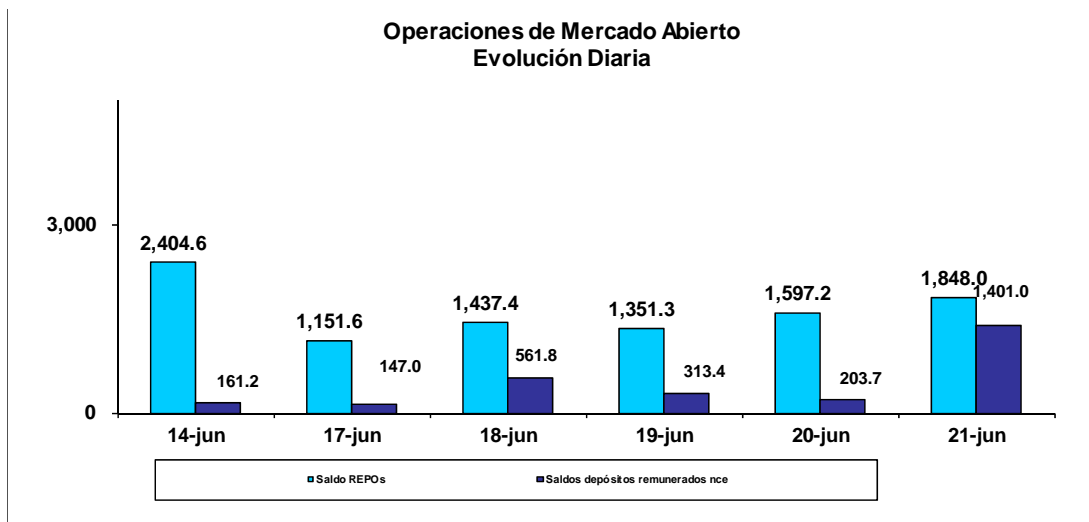


.Fuente: Cálculos Banco de la República, formato 133 de la Superintendencia Bancaria (*)
. (Tasa Interbancaria Pasiva a 1 día hábil (overnight moneda local

OPERACIONES REPOS Y REPOS EN REVERSA

El saldo de REPOs al viernes 21 de junio de 2013 fue de \$1,848.0 mm, presentando una disminución de \$556.6 mm con respecto al viernes anterior. Este saldo correspondió a operaciones de 1 día \$1,848.0 mm. Por otra parte, el saldo de los depósitos remunerados no constitutivos de encaje a la misma fecha, fue de \$1401.0 mm presentando un aumento de \$1239.8 mm con respecto al viernes 14 de junio de 2013.

Durante este mismo periodo, el promedio diario de colocación de REPOs fue de \$1,477.1 mm, presentando una disminución de \$538.5 mm con respecto a la semana anterior. Los depósitos remunerados no constitutivos de encaje, por su parte fueron \$525.4 mm en promedio, es decir, \$19.2 mm más que la semana anterior.



BASE MONETARIA

BASE MONETARIA

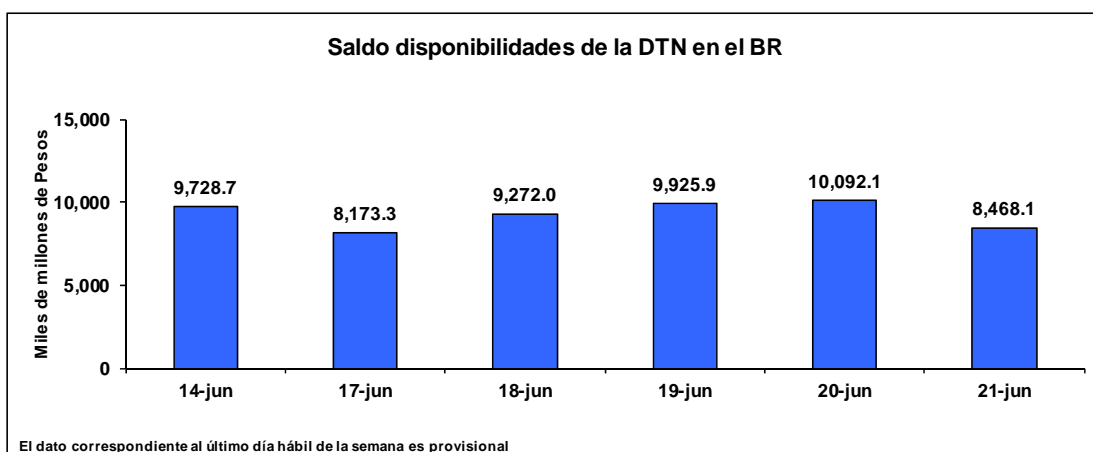
Miles de millones de pesos

	FECHA	SALDOS DIARIOS	PROM.MOVIL DIARIO ORDEN 45	PROM.MOVIL DIARIO ORDEN 20
VIERNES	14-jun	52,686	51,285	51,135
LUNES	17-jun	53,081	51,330	51,218
MARTES	18-jun	51,917	51,355	51,188
MIERCOLES	19-jun	51,482	51,377	51,191
JUEVES	20-jun	51,693	51,396	51,220
VIERNES	21-jun	52,370	51,407	51,330
PROM. SEM		52,109	51,373	51,229

Durante la semana comprendida entre el 17 y el 21 de junio de 2013, la Base Monetaria registró un valor promedio de \$ 52,108.6 mm.

COMPORTAMIENTO DE LAS DISPONIBILIDADES DE LA DIRECCIÓN DEL TESORO NACIONAL (DTN)

El viernes 21 de junio el saldo de las disponibilidades de la DTN en el Banco de la República fue de \$8,468.1 mm, lo que representa una disminución de \$1,260.6 mm frente al viernes 14 de junio de 2013. Durante la semana mantuvo en promedio \$9,186.3 mm, es decir \$702.8 mm menos que la semana anterior.



GLOSARIO

TIB: Promedio diario de negociaciones overnight pasivas, de establecimientos bancarios.

OMAS: Operaciones de mercado abierto, es un término genérico para denominar las operaciones de compra y venta de títulos que el Banco de la República realiza en el mercado bien sea para contraer o expandir la cantidad de dinero en la economía.

TES: Títulos de deuda pública doméstica, emitidos por el gobierno y administrados por el Banco de la República.

REPOs EN REVERSA: Operaciones de venta con pacto de recompra de títulos valores, que si bien conllevan la transferencia en propiedad de los bienes negociados, tiene implícito el pacto de transferir al reportado la propiedad de los títulos en el lapso determinado. A través de estas operaciones el BR contrae liquidez al mercado monetario.

REPOs: Operaciones de compra con pacto de reventa de títulos valores, que si bien conllevan la transferencia en propiedad de los bienes negociados, tiene implícito el pacto de transferir al reportado la propiedad de los títulos en el lapso determinado. A través de estas operaciones el BR otorga liquidez al mercado monetario.