

**BANCO DE LA REPUBLICA**  
**NOTA MONETARIA**

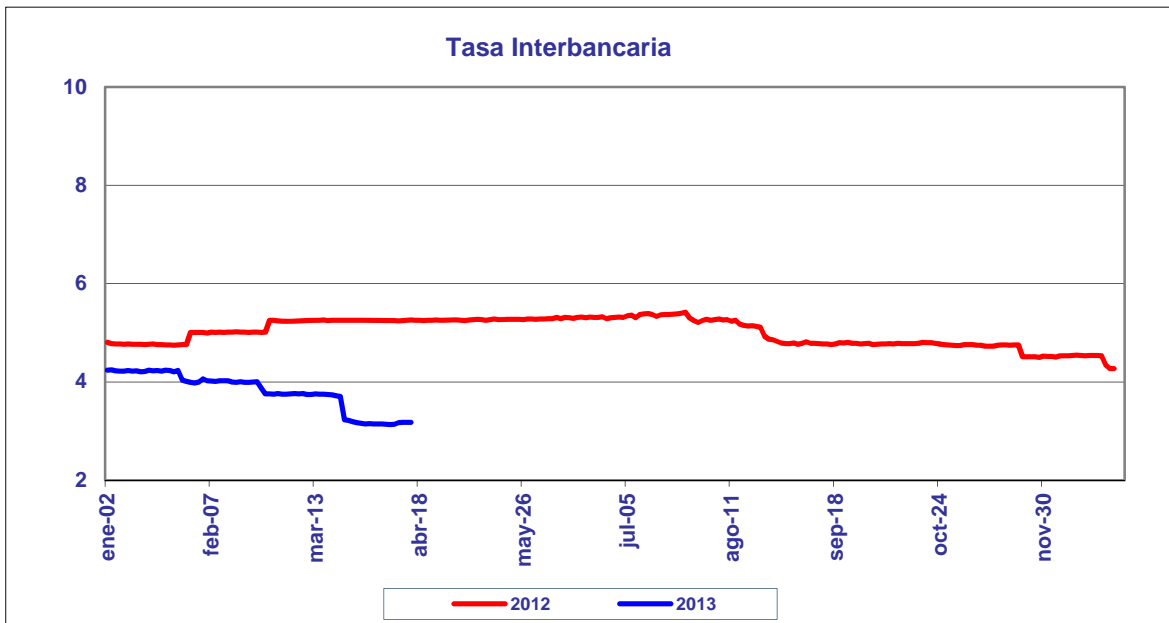
**PERIODO:** abril 15 a abril 19 de 2013

---

**COMPORTAMIENTO DE LA TASA**

Durante esta semana, el promedio semanal de la tasa interbancaria aumentó **0.0236** punto(s) básico(s) frente a la semana anterior.

<i>Tasa Interbancaria - TIB (*)</i> (Tasas Promedio Ponderado)	
Semana Actual	<b>3.165</b>
Semana anterior	<b>3.141</b>
Ultimos 30 días	<b>3.233</b>
Año Corrido	<b>4.537</b>

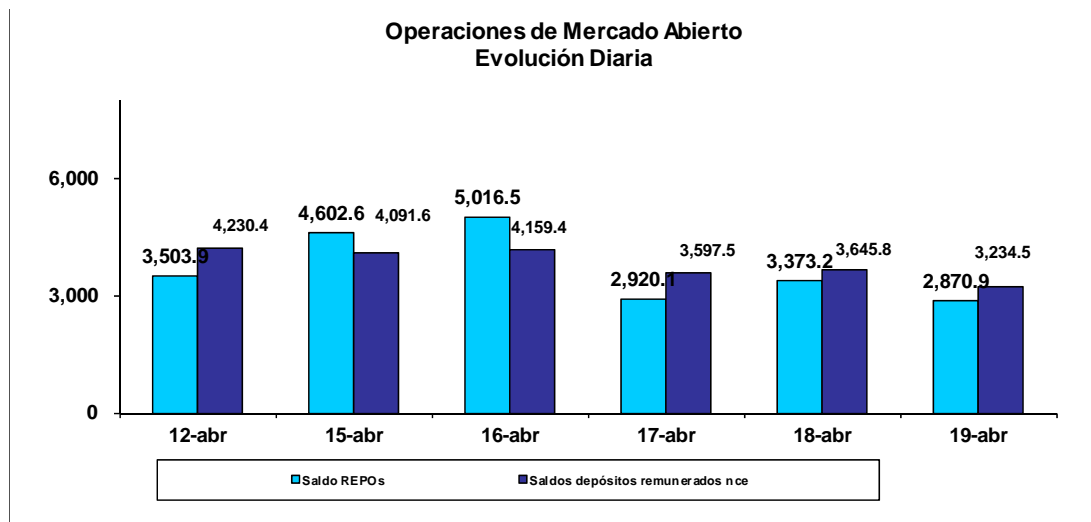


.Fuente: Cálculos Banco de la República, formato 133 de la Superintendencia Bancaria (\*)  
. (Tasa Interbancaria Pasiva a 1 día hábil (overnight moneda local)

## OPERACIONES REPOS Y REPOS EN REVERSA

El saldo de REPOs al viernes 19 de abril de 2013 fue de \$2,870.9 mm, presentando una disminución de \$632.9 mm con respecto al viernes anterior. Este saldo correspondió a operaciones de 1 día \$2,870.7 mm y overnight \$0.2 mm. Por otra parte, el saldo de los depósitos remunerados no constitutivos de encaje a la misma fecha, fue de \$3,234.5 mm presentando una disminución de \$995.9 mm con respecto al viernes 12 de abril de 2013.

Durante este mismo período, el promedio diario de colocación de REPOs fue de \$3,756.7 mm, presentando un aumento de \$1,049.6 mm con respecto a la semana anterior. Los depósitos remunerados no constitutivos de encaje, por su parte fueron \$3,745.7 mm en promedio, es decir, \$406.7 mm menos que la semana anterior.



## BASE MONETARIA

### BASE MONETARIA

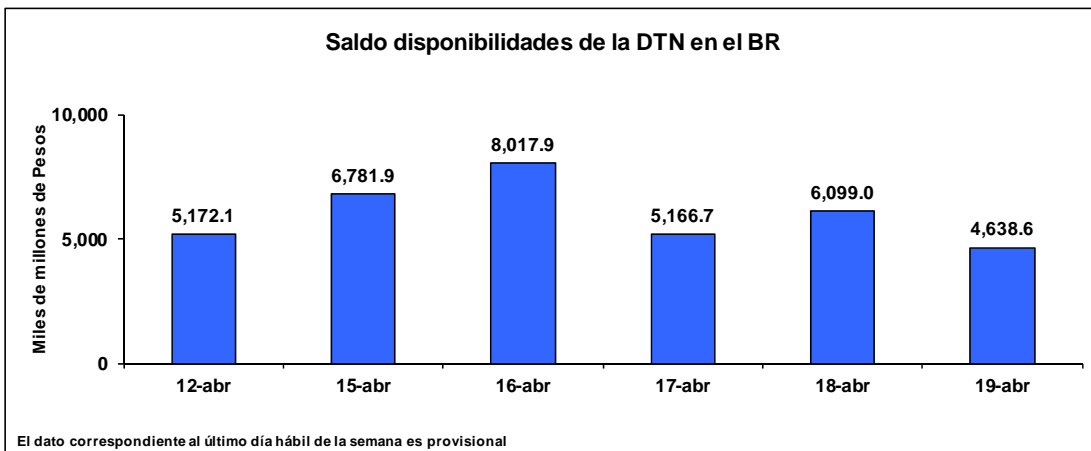
Miles de millones de pesos

	FECHA	SALDOS DIARIOS	PROM.MOVIL DIARIO ORDEN 45	PROM.MOVIL DIARIO ORDEN 20
VIERNES	12-abr	50,844	50,854	51,136
LUNES	15-abr	51,860	50,843	51,229
MARTES	16-abr	51,044	50,826	51,324
MIERCOLES	17-abr	52,424	50,837	51,416
JUEVES	18-abr	51,124	50,825	51,398
VIERNES	19-abr	52,540	50,869	51,505
PROM. SEM		51,798	50,840	51,374

Durante la semana comprendida entre el 15 y el 19 de abril de 2013, la Base Monetaria registró un valor promedio de \$ 51,798.3 mm.

### COMPORTAMIENTO DE LAS DISPONIBILIDADES DE LA DIRECCIÓN DEL TESORO NACIONAL (DTN) 1/

El viernes 19 de abril el saldo de las disponibilidades de la DTN en el Banco de la República fue de \$4,638.6 mm, lo que representa una disminución de \$533.5 mm frente al viernes 12 de abril de 2013. Durante la semana mantuvo en promedio \$6,140.8 mm, es decir \$269.5 mm más que la semana anterior.



1/ No incluye los Depósitos Remunerados de Control Monetario (DRCM).

## **GLOSARIO**

**TIB:** Promedio diario de negociaciones overnight pasivas, de establecimientos bancarios.

**OMAS:** Operaciones de mercado abierto, es un término genérico para denominar las operaciones de compra y venta de títulos que el Banco de la República realiza en el mercado bien sea para contraer o expandir la cantidad de dinero en la economía.

**TES:** Títulos de deuda pública doméstica, emitidos por el gobierno y administrados por el Banco de la República.

**REPOs EN REVERSA:** Operaciones de venta con pacto de recompra de títulos valores, que si bien conllevan la transferencia en propiedad de los bienes negociados, tiene implícito el pacto de transferir al reportado la propiedad de los títulos en el lapso determinado. A través de estas operaciones el BR contrae liquidez al mercado monetario.

**REPOs:** Operaciones de compra con pacto de reventa de títulos valores, que si bien conllevan la transferencia en propiedad de los bienes negociados, tiene implícito el pacto de transferir al reportado la propiedad de los títulos en el lapso determinado. A través de estas operaciones el BR otorga liquidez al mercado monetario.